






**SEÇÃO TRANSVERSAL - km 0+000 AO km 0+800**  
Esc.: 5/ escala

**LEGENDA:**

-  Tratamento Superficial Duplo 4 cm
-  Base Brita Graduada 15 cm
-  Sub-base de Macadame 12 cm
-  Sub-Leito
-  Valeia Pê de corte com material natural

**PREFEITURA MUNICIPAL DE SÃO PEDRO DO BUTIÁ - RS**

LOCAL: ESTRADA VICINAL DE ACESSO A LINHA BOA ESPERANÇA

**PREF. MUNICIPAL** \_\_\_\_\_ JOSÉ HENRIQUE HERBELLE \_\_\_\_\_

**RESP. TÉCNICO** ENGR ROALDO REISDORTER DE LIMA

**SEÇÃO DE PAVIMENTAÇÃO**

ESCALA	8/ ESCALA
DATA	ABRIL/2024
DESENHO	02 / 02