

62201030415356043

| Neste RVE estão incluídos:              | Sim                      | Não                                 |
|---|--------------------------|-------------------------------------|
| Modelos da LRF do Executivo             | <input type="checkbox"/> | <input checked="" type="checkbox"/> |
| Deverá ser consolidado para fins de LRF | <input type="checkbox"/> | <input checked="" type="checkbox"/> |

## 1. Informações da Entidade

### 1.1 Dados Cadastrais da Administração Atual

CNPJ: 93592715000161

Período: 01/01/2022 a 30/11/2022

Prefeitura: PM DE SÃO PEDRO DO BUTIÁ

Logradouro: Av. Schwengber

nr: 1645 compl:

Telefone: (55) 3369-1800

HomePage: www.saopedrobutia.rs.gov.br

E-Mail: pmbutia@saopedrobutia.rs.gov.br; gabinete@saoped

Prefeito Municipal: JOSÉ HENRIQUE HEBERLE

Contabilista: JOSÉ LUCAS SCHORR

Número do CRC: 49788

### 1.2 Prestadora de Serviços de Informática

Não Possui Prestadora de Serviços de Informática

Nome: DELTA SOLUÇÕES EM INFORMÁTICA LTDA

CNPJ: 03703992000101

Telefone: (51)32354200

Responsável: JORGE LUIZ ALANO

E-Mail: delta@deltainfo.com.br

### 1.3 Sistemas Informatizados

- Contábil  
 Financeiro  
 Patrimonial  
 Pessoal  
 Orçamentário  
 Tributário  
 Folha de Pagamento  
 Outros  
 Nenhum

### 1.4 Participação com Consórcio Público

O Município não faz parte de nenhum Consórcio Público regido pela lei federal 11.107/2005

### 1.6 Entidades da Administração Indireta selecionadas pelo PAD

| CNPJ | Nome | Tipo | é RPPS |
|------|------|------|--------|
|------|------|------|--------|

### 1.7 Entidades da Administração Indireta selecionadas pela Entidade

| CNPJ | Nome | Tipo | é RPPS |
|------|------|------|--------|
|------|------|------|--------|

## 2. Informações Contábeis

### 2.1 Contas de Receita

#### 2.1.1 Resumo por Grupos




62201030415356043

| ESPECIFICAÇÃO DAS CONTAS DE RECEITA                     | ORÇADA               | REALIZADA            |
|---|----------------------|----------------------|
| <b>RECEITAS CORRENTES</b>                               |                      |                      |
| Impostos, Taxas e Contribuições de Melhoria             | 2.361.000,00         | 2.014.685,55         |
| Contribuições   | 1.860.000,00         | 1.425.947,98         |
| Receita Patrimonial                                     | 2.653.000,00         | 3.253.449,54         |
| Receita Agropecuária                                    | 0,00                 | 0,00                 |
| Receita Industrial                                      | 0,00                 | 0,00                 |
| Receita de Serviços                                     | 948.000,00           | 570.793,59           |
| Transferências Correntes                                | 23.447.000,00        | 23.263.406,36        |
| Outras Receitas Correntes                               | 1.182.000,00         | 822.424,74           |
| <b>SOMA DAS RECEITAS CORRENTES</b>                      | <b>32.451.000,00</b> | <b>31.350.707,76</b> |
| <b>RECEITAS CORRENTES INTRA-ORÇAMENTÁRIAS</b>           |                      |                      |
| RECEITAS INTRAORÇAMENTÁRIAS - CONTRIBUIÇÕES             | 3.000.000,00         | 2.061.266,14         |
| <b>SOMA DAS RECEITAS CORRENTES INTRA-ORÇAMENTÁRIAS</b>  | <b>3.000.000,00</b>  | <b>2.061.266,14</b>  |
| <b>RECEITAS DE CAPITAL</b>                              |                      |                      |
| Operações de Crédito                                    | 1.300.000,00         | 0,00                 |
| Alienação de Bens                                       | 95.000,00            | 0,00                 |
| Amortização de Empréstimos                              | 87.000,00            | 10.564,01            |
| Transferências de Capital                               | 2.000.000,00         | 1.142.212,00         |
| Outras Receitas de Capital                              | 0,00                 | 0,00                 |
| <b>SOMA DAS RECEITAS DE CAPITAL</b>                     | <b>3.482.000,00</b>  | <b>1.152.776,01</b>  |
| <b>RECEITAS DE CAPITAL INTRA-ORÇAMENTÁRIAS</b>          |                      |                      |
| <b>SOMA DAS RECEITAS DE CAPITAL INTRA-ORÇAMENTÁRIAS</b> | <b>0,00</b>          | <b>0,00</b>          |
| <b>DEDUÇÕES DE RECEITA</b>                              | <b>-3.583.000,00</b> | <b>-3.957.861,14</b> |
| <b>TOTAL DAS RECEITAS</b>                               | <b>35.350.000,00</b> | <b>30.606.888,77</b> |

## 2.2 Contas de Despesa

### 2.2.1 Resumo do Balancete da Despesa

| DISCRIMINAÇÃO                      | VALOR                |
|------------------------------------|----------------------|
| Dotação Inicial                    | 34.510.000,00        |
| Atualização Monetária              | 0,00                 |
| Créditos Suplementares             | 7.501.000,00         |
| Créditos Especiais                 | 3.318.004,00         |
| Créditos Extraordinários           | 0,00                 |
| Redução de Dotações                | 3.957.500,00         |
| Transferências                     | 0,00                 |
| Transposições                      | 0,00                 |
| Remanejamentos                     | 0,00                 |
| <b>DOTAÇÃO COM ALTERAÇÕES</b>      | <b>41.371.504,00</b> |
| <b>DESPESAS NO EXERCÍCIO ATUAL</b> | <b>VALOR</b>         |
| <b>PODER EXECUTIVO</b>             |                      |



|                         |                     |
|-------------------------|---------------------|
| Empenhado               | 27.629.699,66       |
| Liquidado               | 24.929.773,54       |
| Pago                    | 24.105.600,28       |
| <b>SALDO A LIQUIDAR</b> | <b>2.699.926,12</b> |
| <b>SALDO A PAGAR</b>    | <b>824.173,26</b>   |

#### DESPESAS EM EXERCÍCIOS ANTERIORES

|   | VALOR            |
|---|------------------|
| Empenhado   | 1.231.153,24     |
| Liquidado   | 1.216.309,24     |
| Pago  | 1.216.309,24     |
| <b>SALDO A LIQUIDAR = EMPENHADO (-) LIQUIDADO</b> | <b>14.844,00</b> |
| <b>SALDO A PAGAR = LIQUIDADO (-) PAGO</b>         | <b>0,00</b>      |

#### 2.2.2 Recursos para Abertura de Créditos Adicionais


#### ORIGEM DO RECURSO

|  |              |
|--|--------------|
| Superávit Financeiro                           | 4.042.000,00 |
| Excesso de Arrecadação                         | 94.500,00    |
| Auxílios e Convênios                           | 2.725.004,00 |
| Suplementações Orçamentárias na mesma entidade | 3.957.500,00 |
| Reduções Orçamentárias na mesma entidade       | 3.957.500,00 |

#### 2.3 Contas de Verificação

#### 2.3.1 Resumo por Grupos

|  | Saldo Inicial  | Saldo Final    |
|--|----------------|----------------|
| ATIVO CIRCULANTE   | 36.775.908,50D | 41.949.369,95D |
| ATIVO NÃO CIRCULANTE   | 12.420.975,16D | 15.512.586,53D |
| PASSIVO CIRCULANTE   | 2.726.996,35C  | 3.119.519,29C  |
| PASSIVO NAO-CIRCULANTE   | 47.044.313,40C | 47.044.313,40C |
| PATRIMÔNIO LIQUIDO   | 574.426,09D    | 574.426,09D    |
| PESSOAL E ENCARGOS   | 0,00           | 11.371.713,34D |
| BENEFÍCIOS PREVIDENCIÁRIOS E ASSISTENCIAIS                                     | 0,00           | 2.787.542,87D  |
| USO DE BENS, SERVIÇOS E CONSUMO DE CAPITAL FIXO                                | 0,00           | 7.376.550,51D  |
| VARIAÇÕES PATRIMONIAIS DIMINUTIVAS FINANCEIRAS                                 | 0,00           | 0,00           |
| TRANSFERÊNCIAS E DELEGAÇÕES CONCEDIDAS   | 0,00           | 849.538,17D    |
| DESVALORIZAÇÃO E PERDA DE ATIVOS E INCORPORAÇÃO DE PASSIVOS                    | 0,00           | 0,00           |
| TRIBUTÁRIAS  | 0,00           | 249.451,84D    |
| CUSTO DAS MERCADORIAS VENDIDAS, DOS PRODUTOS VENDIDOS E DOS SERVIÇOS PRESTADOS | 0,00           | 0,00           |
| OUTRAS VARIAÇÕES PATRIMONIAIS DIMINUTIVAS                                      | 0,00           | 28.482,50D     |
| IMPOSTOS, TAXAS E CONTRIBUIÇÕES DE MELHORIA                                    | 0,00           | 1.759.586,29C  |
| CONTRIBUIÇÕES  | 0,00           | 3.406.668,09C  |
| EXPLORAÇÃO E VENDA DE BENS, SERVIÇOS E DIREITOS                                | 0,00           | 83.912,26C     |
| VARIAÇÕES PATRIMONIAIS AUMENTATIVAS FINANCEIRAS                                | 0,00           | 3.214.238,00C  |
| TRANSFERÊNCIAS E DELEGAÇÕES RECEBIDAS  | 0,00           | 19.102.241,17C |
| VALORIZAÇÃO E GANHOS COM ATIVOS E DESINCORPORAÇÃO DE PASSIVOS                  | 0,00           | 0,00           |
| OUTRAS VARIAÇÕES PATRIMONIAIS AUMENTATIVAS                                     | 0,00           | 2.969.183,30C  |




|                                      | Saldo Inicial  | Saldo Final     |
|--------------------------------------|----------------|-----------------|
| PLANEJAMENTO APROVADO                | 0,00           | 0,00            |
| ORÇAMENTO APROVADO                   | 0,00           | 104.351.203,66D |
| INSCRIÇÃO DE RESTOS A PAGAR          | 765.758,22D    | 765.758,22D     |
| EXECUÇÃO DO PLANEJAMENTO             | 0,00           | 0,00            |
| EXECUÇÃO DO ORÇAMENTO                | 0,00           | 104.351.203,66C |
| EXECUÇÃO DE RESTOS A PAGAR           | 765.758,22C    | 765.758,22C     |
| ATOS POTENCIAIS                      | 6.295.200,20D  | 15.534.464,51D  |
| ADMINISTRAÇÃO FINANCEIRA             | 36.234.890,96D | 143.576.675,38D |
| DIVIDA ATIVA                         | 655.015,22D    | 655.015,22D     |
| RISCOS FISCAIS                       | 0,00           | 0,00            |
| CONSÓRCIOS PÚBLICOS                  | 0,00           | 0,00            |
| CUSTOS                               | 0,00           | 0,00            |
| OUTROS CONTROLES                     | 181.489,20D    | 186.800,95D     |
| EXECUÇÃO DOS ATOS POTENCIAIS         | 6.295.200,20C  | 15.534.464,51C  |
| EXECUÇÃO DA ADMINISTRAÇÃO FINANCEIRA | 36.234.890,96C | 143.576.675,38C |
| EXECUÇÃO DA DIVIDA ATIVA             | 655.015,22C    | 655.015,22C     |
| EXECUÇÃO DOS RISCOS FISCAIS          | 0,00           | 0,00            |
| EXECUÇÃO DOS CONSÓRCIOS PÚBLICOS     | 0,00           | 0,00            |
| APURAÇÃO DE CUSTOS                   | 0,00           | 0,00            |
| OUTROS CONTROLES                     | 181.489,20C    | 186.800,95C     |

### 2.3.3 Disponibilidade Financeira

|                              | Saldo Inicial         | Saldo Final           |
|------------------------------|-----------------------|-----------------------|
| <b>PODER EXECUTIVO</b>       |                       |                       |
| Caixa                        | 2.513,51D             | 3.820,00D             |
| Bancos Conta Movimento       | 1.972.016,67D         | 1.793.334,70D         |
| Bancos Conta Aplicação       | 4.400.705,85D         | 7.381.616,15D         |
| Outros                       | 0,00                  | 0,00                  |
| <b>TOTAL PODER EXECUTIVO</b> | <b>6.375.236,03D</b>  | <b>9.178.770,85D</b>  |
| <b>RPPS</b>                  |                       |                       |
| Caixa                        | 0,00                  | 0,00                  |
| Bancos Conta Movimento       | 0,00                  | 716.745,33D           |
| Bancos Conta Aplicação       | 29.859.654,93D        | 31.504.002,46D        |
| Outros                       | 0,00                  | 0,00                  |
| <b>TOTAL RPPS</b>            | <b>29.859.654,93D</b> | <b>32.220.747,79D</b> |
| <b>OUTROS</b>                |                       |                       |
| Caixa                        | 0,00                  | 0,00                  |
| Bancos Conta Movimento       | 0,00                  | 0,00                  |
| Bancos Conta Aplicação       | 0,00                  | 0,00                  |
| Outros                       | 0,00                  | 0,00                  |
| <b>TOTAL OUTROS</b>          | <b>0,00</b>           | <b>0,00</b>           |
| <b>TOTAL</b>                 | <b>36.234.890,96D</b> | <b>41.399.518,64D</b> |

### 2.5 Valores do Exercício Anterior

| CONTAS DE DESPESA | Empenhado    | Liquidado    | Pago         |
|-------------------|--------------|--------------|--------------|
| 1º Bimestre       | 4.369.047,97 | 2.904.954,94 | 2.549.667,81 |



62201030415356043

| CONTAS DE DESPESA | Empenhado    | Liquidado    | Pago         |
|-------------------|--------------|--------------|--------------|
| 2º Bimestre       | 3.884.122,30 | 3.191.932,66 | 3.228.780,86 |
| 3º Bimestre       | 3.603.936,99 | 3.621.326,48 | 3.538.567,95 |
| 4º Bimestre       | 3.042.394,18 | 3.291.357,54 | 3.332.357,44 |
| 5º Bimestre       | 3.508.793,83 | 3.776.303,43 | 3.638.231,19 |
| 6º Bimestre       | 3.319.509,98 | 4.636.135,35 | 4.674.441,78 |

| CONTAS DE RECEITA                       | Orçado        | Realizado     |
|---|---------------|---------------|
| RECEITAS CORRENTES                      | 30.393.000,00 | 28.537.250,39 |
| RECEITAS CORRENTES INTRA-ORÇAMENTÁRIAS  | 2.500.000,00  | 2.208.137,69  |
| RECEITAS DE CAPITAL                     | 1.287.000,00  | 546.104,67    |
| RECEITAS DE CAPITAL INTRA-ORÇAMENTÁRIAS | 0,00          | 0,00          |

| DEDUÇÕES DA RECEITA | Orçado        | Realizado     |
|---------------------|---------------|---------------|
| DEDUCOES            | -3.480.000,00 | -4.037.668,20 |

| TOTAL CONTAS DE RECEITA | 30.700.000,00 | 27.253.824,55 |
|-------------------------|---------------|---------------|
|-------------------------|---------------|---------------|

## 2.6 Certidão de Decisão - Título Executivo do TCE-RS

### Contas Patrimoniais

| Cod. Conta                           | Descrição             | Valor Contábil   | Adição/Exclusão | Valor Ajustado   |
|--------------------------------------|-----------------------|------------------|-----------------|------------------|
| SELEÇÃO AUTOMÁTICA                   |                       |                  |                 |                  |
| 12111053006000000000                 | OSMAR CLEMENTE RAUBER | 10.576,40        | 0,00            | 10.576,40        |
| <b>TOTAL DAS CONTAS PATRIMONIAIS</b> |                       | <b>10.576,40</b> | <b>0,00</b>     | <b>10.576,40</b> |

### Contas de Receita

| Cod. Conta                         | Descrição   | Valor Contábil  | Adição/Exclusão | Valor Ajustado  |
|------------------------------------|---|-----------------|-----------------|-----------------|
| SELEÇÃO AUTOMÁTICA                 |   |                 |                 |                 |
| 19280291010000                     | Restituições Determinadas pelo TCE - Principal  | 2.644,11        | 0,00            | 2.644,11        |
| 19909911040000                     | Receitas Decorrentes do Recebimento de Certidão - Título Executivo do TCE - Principal | 293,79          | 0,00            | 293,79          |
| <b>TOTAL DAS CONTAS DE RECEITA</b> |   | <b>2.937,90</b> | <b>0,00</b>     | <b>2.937,90</b> |

## 2.6.1 Justificativas da Certidão de Decisão - Título Executivo do TCE-RS

Inscrição de Certidão de Decisão de Título Executivo nº 178/2021, em nome de Osmar Clemente Rauber, referente a tomada de contas do exercício de 2018, do poder legislativo, atualizado monetariamente até 30/04/2021 pela certidão e atualizado até 31/12/2021 pelo registro em dívida ativa não tributária.

## 2.7 Arquivo Livro Diário Geral (TCE\_4111)

### 2.7.1 Arquivo Livro Diário Geral

SOMA TOTAL DOS VALORES



62201030415356043


| Especificações   | DÉBITO         | CRÉDITO        |
|--|----------------|----------------|
| Disponibilidades - CTA_DISP.TXT                                      | 119.941.937,03 | 114.777.309,35 |
| Demais Contas  | 742.654.401,66 | 747.819.029,34 |
| Totais   | 862.596.338,69 | 862.596.338,69 |
| Número Total dos Registros que compõem o arquivo (Campo Finalizador) |                | 296.021        |

### 3. Índices Constitucionais

#### 3.2 Índices Constitucionais Referentes à Educação (MDE+FUNDEB)

##### 3.2.1 Base de Cálculo Constitucional da Receita da Educação (MDE + FUNDEB), a Partir das Contas

| Cód. Conta         | Descrição   | Valor Contábil | Adição/Exclusão | Valor Ajustado |
|--------------------|---|----------------|-----------------|----------------|
| SELEÇÃO AUTOMÁTICA |   |                |                 |                |
| 11130311010100     | IRRF sobre Rendimentos do Trabalho - Principal - Ativos/Inativos do Poder Executivo/Indiretas - PRÓPRIO | 522.641,92     | 0,00            | 522.641,92     |
| 11130311010200     | IRRF sobre Rendimentos do Trabalho - Principal - Ativos/Inativos do Poder Executivo/Indiretas - MDE     | 217.767,51     | 0,00            | 217.767,51     |
| 11130311010300     | IRRF sobre Rendimentos do Trabalho - Principal - Ativos/Inativos do Poder Executivo/Indiretas- ASPS     | 130.660,49     | 0,00            | 130.660,49     |
| 11130311020100     | IRRF sobre Rendimentos do Trabalho - Principal - Ativos/Inativos do Poder Legislativo - PRÓPRIO         | 5.784,63       | 0,00            | 5.784,63       |
| 11130311020200     | IRRF sobre Rendimentos do Trabalho - Principal - Ativos/Inativos do Poder Legislativo - MDE             | 2.410,28       | 0,00            | 2.410,28       |
| 11130311020300     | IRRF sobre Rendimentos do Trabalho - Principal - Ativos/Inativos do Poder Legislativo - ASPS            | 1.446,15       | 0,00            | 1.446,15       |
| 11130341010100     | IRRF - Outros Rendimentos - Principal - Poder Executivo - PRÓPRIO                                       | 3.974,22       | 0,00            | 3.974,22       |
| 11130341010200     | IRRF - Outros Rendimentos - Principal - Poder Executivo - Principal - MDE                               | 1.656,21       | 0,00            | 1.656,21       |
| 11130341010300     | IRRF - Outros Rendimentos - Principal - Poder Executivo - Principal - ASPS                              | 993,65         | 0,00            | 993,65         |
| 11180111010000     | IPTU - Principal - PRÓPRIO  | 246.135,78     | 0,00            | 246.135,78     |
| 11180111020000     | IPTU - Principal - MDE  | 102.558,85     | 0,00            | 102.558,85     |
| 11180111030000     | IPTU - Principal - ASPS   | 61.534,84      | 0,00            | 61.534,84      |
| 11180112010000     | IPTU - Multas e Juros - PRÓPRIO   | 420,08         | 0,00            | 420,08         |
| 11180112020000     | IPTU - Multas e Juros - MDE   | 175,21         | 0,00            | 175,21         |
| 11180112030000     | IPTU - Multas e Juros - ASPS  | 105,01         | 0,00            | 105,01         |
| 11180113010000     | IPTU - Dívida Ativa - PRÓPRIO   | 9.789,41       | 0,00            | 9.789,41       |
| 11180113020000     | IPTU - Dívida Ativa - MDE   | 4.079,08       | 0,00            | 4.079,08       |
| 11180113030000     | IPTU - Dívida Ativa - ASPS  | 2.447,44       | 0,00            | 2.447,44       |
| 11180114010000     | IPTU - Dívida Ativa - Multas e Juros - PRÓPRIO  | 3.008,89       | 0,00            | 3.008,89       |
| 11180114020000     | IPTU - Dívida Ativa - Multas e Juros - MDE  | 1.253,82       | 0,00            | 1.253,82       |
| 11180114030000     | IPTU - Dívida Ativa - Multas e Juros - ASPS   | 752,32         | 0,00            | 752,32         |
| 11180141010000     | ITBI - Principal - PRÓPRIO  | 121.918,34     | 0,00            | 121.918,34     |
| 11180141020000     | ITBI - Principal - MDE  | 50.799,39      | 0,00            | 50.799,39      |
| 11180141030000     | ITBI - Principal - ASPS   | 30.479,59      | 0,00            | 30.479,59      |
| 11180231010000     | ISS - Principal - PRÓPRIO   | 184.264,28     | 0,00            | 184.264,28     |
| 11180231020000     | ISS - Principal - MDE   | 76.777,75      | 0,00            | 76.777,75      |
| 11180231030000     | ISS - Principal - ASPS  | 46.066,57      | 0,00            | 46.066,57      |
| 11180232010000     | ISS - Multas e Juros - PRÓPRIO  | 110,63         | 0,00            | 110,63         |
| 11180232020000     | ISS - Multas e Juros - MDE  | 46,11          | 0,00            | 46,11          |



62201030415356043

| Cód. Conta      | Descrição  | Valor Contábil       | Adição/Exclusão | Valor Ajustado       |
|-----------------|--|----------------------|-----------------|----------------------|
| 11180232030000  | ISS - Multas e Juros - ASPS  | 27,66                | 0,00            | 27,66                |
| 11180233010000  | ISS - Dívida Ativa - PRÓPRIO   | 3.169,47             | 0,00            | 3.169,47             |
| 11180233020000  | ISS - Dívida Ativa - MDE   | 1.320,66             | 0,00            | 1.320,66             |
| 11180233030000  | ISS - Dívida Ativa - ASPS  | 792,31               | 0,00            | 792,31               |
| 11180234010000  | ISS - Dívida Ativa -Multas e Juros - PRÓPRIO                               | 533,14               | 0,00            | 533,14               |
| 11180234020000  | ISS - Dívida Ativa -Multas e Juros - MDE                                   | 222,14               | 0,00            | 222,14               |
| 11180234030000  | ISS - Dívida Ativa -Multas e Juros - ASPS                                  | 133,31               | 0,00            | 133,31               |
| 17180121010000  | Cota-Parte do FPM - Cota Mensal - Principal - PRÓPRIO                      | 6.960.465,48         | 0,00            | 6.960.465,48         |
| 17180121020000  | Cota-Parte do FPM - Cota Mensal - Principal - MDE                          | 580.038,79           | 0,00            | 580.038,79           |
| 17180121030000  | Cota-Parte do FPM - Cota Mensal - Principal - ASPS                         | 1.740.116,37         | 0,00            | 1.740.116,37         |
| 17180121040000  | Cota-Parte do FPM - Cota Mensal - Principal - FUNDEB                       | 2.320.155,14         | 0,00            | 2.320.155,14         |
| 17180141010000  | Cota-Parte do FPM - 1% Cota entregue no mês de julho - Principal - PRÓPRIO | 374.466,41           | 0,00            | 374.466,41           |
| 17180141020000  | Cota-Parte do FPM - 1% Cota entregue no mês de julho - Principal - MDE     | 156.027,68           | 0,00            | 156.027,68           |
| 17180141030000  | Cota-Parte do FPM - 1% Cota entregue no mês de julho - Principal - ASPS    | 93.616,60            | 0,00            | 93.616,60            |
| 17180151010000  | Cota-Parte do ITR - Principal - PRÓPRIO                                    | 5.865,33             | 0,00            | 5.865,33             |
| 17180151020000  | Cota-Parte do ITR - Principal - MDE  | 488,81               | 0,00            | 488,81               |
| 17180151030000  | Cota-Parte do ITR - Principal - ASPS                                       | 1.466,36             | 0,00            | 1.466,36             |
| 17180151040000  | Cota-Parte do ITR - Principal - FUNDEB                                     | 1.955,13             | 0,00            | 1.955,13             |
| 17280111010000  | Cota-Parte do ICMS - Principal - PRÓPRIO                                   | 4.034.358,98         | 0,00            | 4.034.358,98         |
| 17280111020000  | Cota-Parte do ICMS - Principal - MDE                                       | 336.196,59           | 0,00            | 336.196,59           |
| 17280111030000  | Cota-Parte do ICMS - Principal - ASPS                                      | 1.008.589,70         | 0,00            | 1.008.589,70         |
| 17280111040000  | Cota-Parte do ICMS - Principal - FUNDEB                                    | 1.344.786,29         | 0,00            | 1.344.786,29         |
| 17280121010000  | Cota-Parte do IPVA - Principal - PRÓPRIO                                   | 224.269,97           | 0,00            | 224.269,97           |
| 17280121020000  | Cota-Parte do IPVA - Principal - MDE                                       | 18.689,20            | 0,00            | 18.689,20            |
| 17280121030000  | Cota-Parte do IPVA - Principal - ASPS                                      | 56.067,54            | 0,00            | 56.067,54            |
| 17280121040000  | Cota-Parte do IPVA - Principal - FUNDEB                                    | 74.756,62            | 0,00            | 74.756,62            |
| 17280131010000  | Cota-Parte do IPI - Municípios - Principal - PRÓPRIO                       | 40.178,93            | 0,00            | 40.178,93            |
| 17280131020000  | Cota-Parte do IPI - Municípios - Principal - MDE                           | 3.348,22             | 0,00            | 3.348,22             |
| 17280131030000  | Cota-Parte do IPI - Municípios - Principal - ASPS                          | 10.044,73            | 0,00            | 10.044,73            |
| 17280131040000  | Cota-Parte do IPI - Municípios - Principal - FUNDEB                        | 13.392,97            | 0,00            | 13.392,97            |
| <b>SUBTOTAL</b> |  | <b>21.235.598,98</b> | <b>0,00</b>     | <b>21.235.598,98</b> |

**TOTAL I - Base Receita Educação (MDE + FUNDEB) - 25% da Receita Ajustada**


**5.308.899,74**

### 3.2.2 Base de Cálculo Constitucional da Receita da Educação (MDE + FUNDEB), a Partir dos Recursos Vinculados

| Cód. Recurso    | Descrição                | Valor Contábil      | Adição/Exclusão | Valor Ajustado      |
|-----------------|--------------------------|---------------------|-----------------|---------------------|
| 20              | RECEITA TRIBUTÁRIA       | 459.067,01          | 0,00            | 459.067,01          |
| 20              | TRANSFERÊNCIAS CORRENTES | 1.094.789,29        | 0,00            | 1.094.789,29        |
| 31              | TRANSFERÊNCIAS CORRENTES | 3.755.046,15        | 0,00            | 3.755.046,15        |
| <b>TOTAL II</b> |                          | <b>5.308.902,45</b> | <b>0,00</b>     | <b>5.308.902,45</b> |

### 3.2.3 Cálculo da Despesa Constitucional com Educação (MDE + FUNDEB), por Recursos Vinculados

| Cód. Recurso | Descrição da Subfunção | Valor Contábil | Adição/Exclusão | Valor Ajustado |
|--------------|------------------------|----------------|-----------------|----------------|
| 20           | ENSINO FUNDAMENTAL     | 1.259.293,39   | 0,00            | 1.259.293,39   |
| 20           | EDUCACAO INFANTIL      | 508.780,40     | 0,00            | 508.780,40     |
| 20           | EDUCACAO ESPECIAL      | 26.928,00      | 0,00            | 26.928,00      |



| Cód. Recurso      | Descrição da Subfunção | Valor Contábil      | Adição/Exclusão | Valor Ajustado      |
|-------------------|------------------------|---------------------|-----------------|---------------------|
| 31                | ENSINO FUNDAMENTAL     | 1.037.527,08        | 0,00            | 1.037.527,08        |
| 31                | EDUCACAO INFANTIL      | 504.246,73          | 0,00            | 504.246,73          |
| <b>SUBTOTAL I</b> |                        | <b>3.336.775,60</b> | <b>0,00</b>     | <b>3.336.775,60</b> |

**Despesas Não Computáveis**

| Cód. Recurso       | Natureza de Despesa                  | Valor Contábil   | Adição/Exclusão | Valor Ajustado   |
|--------------------|--------------------------------------|------------------|-----------------|------------------|
| 20                 | 339030230000000 - ENSINO FUNDAMENTAL | 4,98             | 0,00            | 4,98             |
| 20                 | 339008110100000 - ENSINO FUNDAMENTAL | 66.526,35        | 0,00            | 66.526,35        |
| <b>SUBTOTAL II</b> |                                      | <b>66.531,33</b> | <b>0,00</b>     | <b>66.531,33</b> |

**Total das Despesas Custeadas com Superávit do FUNDEB (1º quadrimestre)**

| Cód. Recurso        | Descrição | Valor Ajustado |
|---------------------|-----------|----------------|
| 31                  | FUNDEB    | 0,00           |
| <b>SUBTOTAL III</b> |           | <b>0,00</b>    |

**Cancelamentos de Restos a Pagar no Exercício**

| Cód. Recurso       | Descrição | Valor Digitado |
|--------------------|-----------|----------------|
| 20                 | MDE       | 0,00           |
| 31                 | FUNDEB    | 0,00           |
| <b>SUBTOTAL IV</b> |           | <b>0,00</b>    |

|  |                     |             |                     |
|--|---------------------|-------------|---------------------|
| (+) Perda com o FUNDEB                   | 2.218.373,94        | 0,00        | 2.218.373,94        |
| (-) Desp. Liq. com Rend. da MDE + FUNDEB | 7.886,19            | 0,00        | 7.886,19            |
| <b>SUBTOTAL V</b>                        | <b>2.210.487,75</b> | <b>0,00</b> | <b>2.210.487,75</b> |

|   | % de Aplicação | Valor Aplicado      |
|---|----------------|---------------------|
| <b>TOTAL - Gastos Constitucionais com Educação (MDE + FUNDEB)</b> | <b>25,81</b>   | <b>5.480.732,02</b> |

**3.2.4 Despesas Executadas como Contrapartida da Educação**


| Cód. Contrapartida | Cód. RV | Descrição da Subfunção | Valor Contábil | Adição/Exclusão | Valor Ajustado |
|--------------------|---------|------------------------|----------------|-----------------|----------------|
| <b>TOTAL</b>       |         |                        | <b>0,00</b>    | <b>0,00</b>     | <b>0,00</b>    |

**3.3 Índices Constitucionais Referentes ao FUNDEB**

**3.3.1 Base de Cálculo Constitucional da Receita do FUNDEB, a Partir das Contas**

| Cód. Conta                | Descrição   | Valor Contábil | Adição/Exclusão | Valor Ajustado |
|---------------------------|---|----------------|-----------------|----------------|
| <b>SELEÇÃO AUTOMÁTICA</b> |   |                |                 |                |
| 17180121010000            | Cota-Parte do FPM - Cota Mensal - Principal - PRÓPRIO | 6.960.465,48   | 0,00            | 6.960.465,48   |
| 17180121020000            | Cota-Parte do FPM - Cota Mensal - Principal - MDE     | 580.038,79     | 0,00            | 580.038,79     |
| 17180121030000            | Cota-Parte do FPM - Cota Mensal - Principal - ASPS    | 1.740.116,37   | 0,00            | 1.740.116,37   |
| 17180121040000            | Cota-Parte do FPM - Cota Mensal - Principal - FUNDEB  | 2.320.155,14   | 0,00            | 2.320.155,14   |
| 17180151010000            | Cota-Parte do ITR - Principal - PRÓPRIO               | 5.865,33       | 0,00            | 5.865,33       |
| 17180151020000            | Cota-Parte do ITR - Principal - MDE                   | 488,81         | 0,00            | 488,81         |
| 17180151030000            | Cota-Parte do ITR - Principal - ASPS                  | 1.466,36       | 0,00            | 1.466,36       |
| 17180151040000            | Cota-Parte do ITR - Principal - FUNDEB                | 1.955,13       | 0,00            | 1.955,13       |
| 17280111010000            | Cota-Parte do ICMS - Principal - PRÓPRIO              | 4.034.358,98   | 0,00            | 4.034.358,98   |
| 17280111020000            | Cota-Parte do ICMS - Principal - MDE                  | 336.196,59     | 0,00            | 336.196,59     |
| 17280111030000            | Cota-Parte do ICMS - Principal - ASPS                 | 1.008.589,70   | 0,00            | 1.008.589,70   |
| 17280111040000            | Cota-Parte do ICMS - Principal - FUNDEB               | 1.344.786,29   | 0,00            | 1.344.786,29   |
| 17280121010000            | Cota-Parte do IPVA - Principal - PRÓPRIO              | 224.269,97     | 0,00            | 224.269,97     |





62201030415356043

| Cód. Conta      | Descrição  | Valor Contábil       | Adição/Exclusão | Valor Ajustado       |
|-----------------|--|----------------------|-----------------|----------------------|
| 17280121020000  | Cota-Parte do IPVA - Principal - MDE                 | 18.689,20            | 0,00            | 18.689,20            |
| 17280121030000  | Cota-Parte do IPVA - Principal - ASPS                | 56.067,54            | 0,00            | 56.067,54            |
| 17280121040000  | Cota-Parte do IPVA - Principal - FUNDEB              | 74.756,62            | 0,00            | 74.756,62            |
| 17280131010000  | Cota-Parte do IPI - Municípios - Principal - PRÓPRIO | 40.178,93            | 0,00            | 40.178,93            |
| 17280131020000  | Cota-Parte do IPI - Municípios - Principal - MDE     | 3.348,22             | 0,00            | 3.348,22             |
| 17280131030000  | Cota-Parte do IPI - Municípios - Principal - ASPS    | 10.044,73            | 0,00            | 10.044,73            |
| 17280131040000  | Cota-Parte do IPI - Municípios - Principal - FUNDEB  | 13.392,97            | 0,00            | 13.392,97            |
| <b>SUBTOTAL</b> |  | <b>18.775.231,15</b> | <b>0,00</b>     | <b>18.775.231,15</b> |

**Total I - Base Receita do FUNDEB - 20% da Receita Ajustada** **3.755.046,23**

### 3.3.2 Base de Cálculo Constitucional da Receita do FUNDEB, a Partir dos Recursos

| Cód. Recurso    | Descrição                | Valor Contábil      | Adição/Exclusão | Valor Ajustado      |
|-----------------|--------------------------|---------------------|-----------------|---------------------|
| 31              | TRANSFERÊNCIAS CORRENTES | 3.755.046,15        | 0,00            | 3.755.046,15        |
| <b>TOTAL II</b> |                          | <b>3.755.046,15</b> | <b>0,00</b>     | <b>3.755.046,15</b> |

### 3.3.3 Cálculo da Despesa Constitucional com FUNDEB, a Partir dos Recursos

| Cód. Recurso      | Descrição da Subfunção | Valor Contábil      | Adição/Exclusão | Valor Ajustado      |
|-------------------|------------------------|---------------------|-----------------|---------------------|
| 31                | ENSINO FUNDAMENTAL     | 1.037.527,08        | 0,00            | 1.037.527,08        |
| 31                | EDUCACAO INFANTIL      | 504.246,73          | 0,00            | 504.246,73          |
| <b>SUBTOTAL I</b> |                        | <b>1.541.773,81</b> | <b>0,00</b>     | <b>1.541.773,81</b> |

#### Despesas Não Computáveis

| Cód. Recurso       | Natureza de Despesa | Valor Contábil | Adição/Exclusão | Valor Ajustado |
|--------------------|---------------------|----------------|-----------------|----------------|
| <b>SUBTOTAL II</b> |                     | <b>0,00</b>    | <b>0,00</b>     | <b>0,00</b>    |

#### Total das Despesas Custeadas com Superávit do FUNDEB (1º quadrimestre)

| Cód. Recurso        | Descrição | Valor Ajustado |
|---------------------|-----------|----------------|
| 31                  | FUNDEB    | 0,00           |
| <b>SUBTOTAL III</b> |           | <b>0,00</b>    |

#### Cancelamentos de Restos a Pagar no Exercício

| Cód Recurso        | Descrição | Valor Digitado |
|--------------------|-----------|----------------|
| 31                 | FUNDEB    | 0,00           |
| <b>SUBTOTAL IV</b> |           | <b>0,00</b>    |

|                                    |                     |             |                     |
|------------------------------------|---------------------|-------------|---------------------|
| (+) Perda com o FUNDEB             | 2.218.373,94        | 0,00        | 2.218.373,94        |
| (-) Desp. Liq. com Rend. do FUNDEB | 5.102,47            | 0,00        | 5.102,47            |
| <b>SUBTOTAL V</b>                  | <b>2.213.271,47</b> | <b>0,00</b> | <b>2.213.271,47</b> |

|  |              |  |                     |
|--|--------------|--|---------------------|
| <b>TOTAL - Gastos Constitucionais com FUNDEB</b> | <b>20,00</b> |  | <b>3.755.045,28</b> |
|--|--------------|--|---------------------|

### 3.3.4 Cálculo da Proporção de 70% destinada ao pagamento dos Profissionais da Educação Básica (art. 212-A, inciso XI, CF)

#### 3.3.4.1 Base de Cálculo para aplicação dos 70% dos Recursos do FUNDEB - Exercício de 2022

| Cód. Conta         | Descrição da Subfunção                                      | Valor Contábil | Adição/Exclusão | Valor Ajustado |
|--------------------|---|----------------|-----------------|----------------|
| SELEÇÃO AUTOMÁTICA |   |                |                 |                |
| 13210011010200     | Remuneração de Depósitos Bancários de Recursos Vinculados - | 5.102,47       | 0,00            | 5.102,47       |



62201030415356043

| Cód. Conta     | Descrição da Subfunção   | Valor Contábil      | Adição/Exclusão | Valor Ajustado      |
|----------------|--|---------------------|-----------------|---------------------|
| 17580111000000 | FUNDEB - Principal<br>Transferências de Recursos do Fundo de Manutenção e Desenvolvimento da Educação Básica e de Valorização dos Profissionais da Educação ? FUNDEB - Principal | 1.536.671,34        | 0,00            | 1.536.671,34        |
| <b>Total</b>   |  | <b>1.541.773,81</b> | <b>0,00</b>     | <b>1.541.773,81</b> |

Base da Receita - 70% do Retorno do FUNDEB

1.079.241,67

### 3.3.4.2 Aplicação dos Recursos do FUNDEB destinada ao pagamento dos Profissionais do Magistério - Exercício de 2022

| Cód. Recurso      | Descrição da Subfunção | Valor Contábil      | Adição/Exclusão | Valor Ajustado      |
|-------------------|------------------------|---------------------|-----------------|---------------------|
| 31                | ENSINO FUNDAMENTAL     | 1.028.471,91        | 0,00            | 1.028.471,91        |
| 31                | EDUCACAO INFANTIL      | 504.246,73          | 0,00            | 504.246,73          |
| <b>SUBTOTAL I</b> |                        | <b>1.532.718,64</b> | <b>0,00</b>     | <b>1.532.718,64</b> |

Despesas Não Computáveis

| Cód. Recurso       | Natureza de Despesa | Valor Contábil      | Adição/Exclusão | Valor Ajustado      |
|--------------------|---------------------|---------------------|-----------------|---------------------|
| <b>SUBTOTAL II</b> |                     | <b>0,00</b>         | <b>0,00</b>     | <b>0,00</b>         |
| <b>TOTAL</b>       |                     | <b>1.532.718,64</b> | <b>0,00</b>     | <b>1.532.718,64</b> |

% de Aplicação

99,41

### 3.3.5 Cálculo da Base de Verificação do § 3º do art. 25 da Lei Federal 14.113/20

#### 3.3.5.1 Base de Cálculo dos Recursos Recebidos do FUNDEB - Exercício Anterior

Base de Cálculo das Receitas de Impostos e Transferências do FUNDEB - Exercício Anterior 2021

| Cod.                | Descrição  | Valor Contábil      | Adição/Exclusão | Valor Ajustado      |
|---------------------|--|---------------------|-----------------|---------------------|
| 31 / 17580111000000 | Transferências de Recursos do Fundo de Manutenção e Desenvolvimento da Educação Básica e de Valorização dos Profissionais da Educação ? FUNDEB - Principal | 1.697.021,66        | 0,00            | 1.697.021,66        |
| 31 / 13210011010200 | Remuneração de Depósitos Bancários de Recursos Vinculados - FUNDEB - Principal   | 2.075,32            | 0,00            | 2.075,32            |
| <b>SUBTOTAL I</b>   |  | <b>1.699.096,98</b> | <b>0,00</b>     | <b>1.699.096,98</b> |

Valor Máximo para aplicação no 1º quadrimestre do exercício a ser considerado no percentual constitucional 10%

169.909,70

Base de Cálculo das Receitas do FUNDEB de Complementação da União - Exercício Anterior 2021

| Cod.               | Descrição | Valor Contábil | Adição/Exclusão | Valor Ajustado |
|--------------------|-----------|----------------|-----------------|----------------|
| <b>SUBTOTAL II</b> |           | <b>0,00</b>    | <b>0,00</b>     | <b>0,00</b>    |

Valor máximo para aplicação no 1º quadrimestre do exercício que não será considerado no percentual constitucional 10%

0,00

**TOTAL**

**1.699.096,98**

Limite TOTAL para aplicação no 1º quadrimestre do exercício: 10%


**169.909,70**

#### 3.3.5.2 Despesas Custeadas com Superávit do FUNDEB (1º Quadrimestre de 2022)

| Cod. Recurso  | Descrição | Valor Contábil | Adição/Exclusão | Valor Ajustado |
|---|-----------|----------------|-----------------|----------------|
| <b>TOTAL</b>  |           | <b>0,00</b>    | <b>0,00</b>     | <b>0,00</b>    |
| <b>Total Considerado para fins de Limite Constitucional</b> |           |                |                 | <b>0,00</b>    |


### 3.5 Índices Constitucionais Referentes à Saúde - ASPS

#### 3.5.1 Base de Cálculo Constitucional da Receita da Saúde (ASPS), a Partir das Contas



62201030415356043

| Cód. Conta                | Descrição   | Valor Contábil | Adição/Exclusão | Valor Ajustado |
|---------------------------|---|----------------|-----------------|----------------|
| <b>SELEÇÃO AUTOMÁTICA</b> |   |                |                 |                |
| 11130311010100            | IRRF sobre Rendimentos do Trabalho - Principal - Ativos/Inativos do Poder Executivo/Indiretas - PRÓPRIO | 522.641,92     | 0,00            | 522.641,92     |
| 11130311010200            | IRRF sobre Rendimentos do Trabalho - Principal - Ativos/Inativos do Poder Executivo/Indiretas - MDE     | 217.767,51     | 0,00            | 217.767,51     |
| 11130311010300            | IRRF sobre Rendimentos do Trabalho - Principal - Ativos/Inativos do Poder Executivo/Indiretas- ASPS     | 130.660,49     | 0,00            | 130.660,49     |
| 11130311020100            | IRRF sobre Rendimentos do Trabalho - Principal - Ativos/Inativos do Poder Legislativo - PRÓPRIO         | 5.784,63       | 0,00            | 5.784,63       |
| 11130311020200            | IRRF sobre Rendimentos do Trabalho - Principal - Ativos/Inativos do Poder Legislativo - MDE             | 2.410,28       | 0,00            | 2.410,28       |
| 11130311020300            | IRRF sobre Rendimentos do Trabalho - Principal - Ativos/Inativos do Poder Legislativo - ASPS            | 1.446,15       | 0,00            | 1.446,15       |
| 11130341010100            | IRRF - Outros Rendimentos - Principal - Poder Executivo - PRÓPRIO                                       | 3.974,22       | 0,00            | 3.974,22       |
| 11130341010200            | IRRF - Outros Rendimentos - Principal - Poder Executivo - Principal - MDE                               | 1.656,21       | 0,00            | 1.656,21       |
| 11130341010300            | IRRF - Outros Rendimentos - Principal - Poder Executivo - Principal - ASPS                              | 993,65         | 0,00            | 993,65         |
| 11180111010000            | IPTU - Principal - PRÓPRIO  | 246.135,78     | 0,00            | 246.135,78     |
| 11180111020000            | IPTU - Principal - MDE  | 102.558,85     | 0,00            | 102.558,85     |
| 11180111030000            | IPTU - Principal - ASPS   | 61.534,84      | 0,00            | 61.534,84      |
| 11180112010000            | IPTU - Multas e Juros - PRÓPRIO   | 420,08         | 0,00            | 420,08         |
| 11180112020000            | IPTU - Multas e Juros - MDE   | 175,21         | 0,00            | 175,21         |
| 11180112030000            | IPTU - Multas e Juros - ASPS  | 105,01         | 0,00            | 105,01         |
| 11180113010000            | IPTU - Dívida Ativa - PRÓPRIO   | 9.789,41       | 0,00            | 9.789,41       |
| 11180113020000            | IPTU - Dívida Ativa - MDE   | 4.079,08       | 0,00            | 4.079,08       |
| 11180113030000            | IPTU - Dívida Ativa - ASPS  | 2.447,44       | 0,00            | 2.447,44       |
| 11180114010000            | IPTU - Dívida Ativa - Multas e Juros - PRÓPRIO  | 3.008,89       | 0,00            | 3.008,89       |
| 11180114020000            | IPTU - Dívida Ativa - Multas e Juros - MDE  | 1.253,82       | 0,00            | 1.253,82       |
| 11180114030000            | IPTU - Dívida Ativa - Multas e Juros - ASPS   | 752,32         | 0,00            | 752,32         |
| 11180141010000            | ITBI - Principal - PRÓPRIO  | 121.918,34     | 0,00            | 121.918,34     |
| 11180141020000            | ITBI - Principal - MDE  | 50.799,39      | 0,00            | 50.799,39      |
| 11180141030000            | ITBI - Principal - ASPS   | 30.479,59      | 0,00            | 30.479,59      |
| 11180231010000            | ISS - Principal - PRÓPRIO   | 184.264,28     | 0,00            | 184.264,28     |
| 11180231020000            | ISS - Principal - MDE   | 76.777,75      | 0,00            | 76.777,75      |
| 11180231030000            | ISS - Principal - ASPS  | 46.066,57      | 0,00            | 46.066,57      |
| 11180232010000            | ISS - Multas e Juros - PRÓPRIO  | 110,63         | 0,00            | 110,63         |
| 11180232020000            | ISS - Multas e Juros - MDE  | 46,11          | 0,00            | 46,11          |
| 11180232030000            | ISS - Multas e Juros - ASPS   | 27,66          | 0,00            | 27,66          |
| 11180233010000            | ISS - Dívida Ativa - PRÓPRIO  | 3.169,47       | 0,00            | 3.169,47       |
| 11180233020000            | ISS - Dívida Ativa - MDE  | 1.320,66       | 0,00            | 1.320,66       |
| 11180233030000            | ISS - Dívida Ativa - ASPS   | 792,31         | 0,00            | 792,31         |
| 11180234010000            | ISS - Dívida Ativa -Multas e Juros - PRÓPRIO  | 533,14         | 0,00            | 533,14         |
| 11180234020000            | ISS - Dívida Ativa -Multas e Juros - MDE  | 222,14         | 0,00            | 222,14         |
| 11180234030000            | ISS - Dívida Ativa -Multas e Juros - ASPS   | 133,31         | 0,00            | 133,31         |
| 17180121010000            | Cota-Parte do FPM - Cota Mensal - Principal - PRÓPRIO   | 6.960.465,48   | 0,00            | 6.960.465,48   |
| 17180121020000            | Cota-Parte do FPM - Cota Mensal - Principal - MDE   | 580.038,79     | 0,00            | 580.038,79     |
| 17180121030000            | Cota-Parte do FPM - Cota Mensal - Principal - ASPS  | 1.740.116,37   | 0,00            | 1.740.116,37   |
| 17180121040000            | Cota-Parte do FPM - Cota Mensal - Principal - FUNDEB  | 2.320.155,14   | 0,00            | 2.320.155,14   |
| 17180151010000            | Cota-Parte do ITR - Principal - PRÓPRIO   | 5.865,33       | 0,00            | 5.865,33       |



62201030415356043

| Cód. Conta        | Descrição  | Valor Contábil       | Adição/Exclusão | Valor Ajustado       |
|-------------------|--|----------------------|-----------------|----------------------|
| 17180151020000    | Cota-Parte do ITR - Principal - MDE                  | 488,81               | 0,00            | 488,81               |
| 17180151030000    | Cota-Parte do ITR - Principal - ASPS                 | 1.466,36             | 0,00            | 1.466,36             |
| 17180151040000    | Cota-Parte do ITR - Principal - FUNDEB               | 1.955,13             | 0,00            | 1.955,13             |
| 17280111010000    | Cota-Parte do ICMS - Principal - PRÓPRIO             | 4.034.358,98         | 0,00            | 4.034.358,98         |
| 17280111020000    | Cota-Parte do ICMS - Principal - MDE                 | 336.196,59           | 0,00            | 336.196,59           |
| 17280111030000    | Cota-Parte do ICMS - Principal - ASPS                | 1.008.589,70         | 0,00            | 1.008.589,70         |
| 17280111040000    | Cota-Parte do ICMS - Principal - FUNDEB              | 1.344.786,29         | 0,00            | 1.344.786,29         |
| 17280121010000    | Cota-Parte do IPVA - Principal - PRÓPRIO             | 224.269,97           | 0,00            | 224.269,97           |
| 17280121020000    | Cota-Parte do IPVA - Principal - MDE                 | 18.689,20            | 0,00            | 18.689,20            |
| 17280121030000    | Cota-Parte do IPVA - Principal - ASPS                | 56.067,54            | 0,00            | 56.067,54            |
| 17280121040000    | Cota-Parte do IPVA - Principal - FUNDEB              | 74.756,62            | 0,00            | 74.756,62            |
| 17280131010000    | Cota-Parte do IPI - Municípios - Principal - PRÓPRIO | 40.178,93            | 0,00            | 40.178,93            |
| 17280131020000    | Cota-Parte do IPI - Municípios - Principal - MDE     | 3.348,22             | 0,00            | 3.348,22             |
| 17280131030000    | Cota-Parte do IPI - Municípios - Principal - ASPS    | 10.044,73            | 0,00            | 10.044,73            |
| 17280131040000    | Cota-Parte do IPI - Municípios - Principal - FUNDEB  | 13.392,97            | 0,00            | 13.392,97            |
| <b>SUBTOTAL I</b> |  | <b>20.611.488,29</b> | <b>0,00</b>     | <b>20.611.488,29</b> |

**TOTAL I - Base Receita Saúde (ASPS) - 15% da Receita Ajustada**

**3.091.723,24**

**3.5.2 Base de Cálculo Constitucional da Receita da Saúde (ASPS), a Partir dos Recursos Vinculados**

| Cód. Recurso    | Descrição                | Valor Contábil      | Adição/Exclusão | Valor Ajustado      |
|-----------------|--------------------------|---------------------|-----------------|---------------------|
| 40              | RECEITA TRIBUTÁRIA       | 275.439,34          | 0,00            | 275.439,34          |
| 40              | TRANSFERÊNCIAS CORRENTES | 2.909.901,30        | 0,00            | 2.909.901,30        |
| <b>TOTAL II</b> |                          | <b>3.185.340,64</b> | <b>0,00</b>     | <b>3.185.340,64</b> |

**3.5.3 Cálculo da Despesa Constitucional com Saúde (ASPS), por Recursos Vinculados**

| Cód. Recurso      | Descrição da Subfunção | Valor Contábil      | Adição/Exclusão | Valor Ajustado      |
|-------------------|------------------------|---------------------|-----------------|---------------------|
| 40                | ATENCAO BASICA         | 3.377.346,10        | 0,00            | 3.377.346,10        |
| <b>SUBTOTAL I</b> |                        | <b>3.377.346,10</b> | <b>0,00</b>     | <b>3.377.346,10</b> |

**Despesas Não Computáveis**

| Cód. Recurso       | Cód. Conta      | Valor Contábil   | Adição/Exclusão | Valor Ajustado   |
|--------------------|-----------------|------------------|-----------------|------------------|
| 40                 | 339008110100000 | 59.656,39        | 0,00            | 59.656,39        |
| <b>SUBTOTAL II</b> |                 | <b>59.656,39</b> | <b>0,00</b>     | <b>59.656,39</b> |

**RPNP do Exercício Atual com Insuficiência Financeira**


| Cód. Recurso | Descrição | Valor Contábil |
|--------------|-----------|----------------|
|--------------|-----------|----------------|

**(-) Cancelamentos de Restos a Pagar no Exercício**

| Cód. Recurso        | Descrição | Valor Digitado |
|---------------------|-----------|----------------|
| 40                  | ASPS      | 0,00           |
| <b>SUBTOTAL III</b> |           | <b>0,00</b>    |

(-) Despesa Liquidada com Rendimentos das ASPS 9.032,50 0,00 9.032,50

**SUBTOTAL IV 9.032,50 0,00 9.032,50**



62201030415356043

|  | % de Aplicação | Valor Aplicado      |
|--|----------------|---------------------|
| <b>TOTAL V - Gastos Constitucionais com Saúde (ASPS)</b> | <b>16,05</b>   | <b>3.308.657,21</b> |

#### 3.5.4 Despesas Executadas como Contrapartida da Saúde

| Cód. Contrapartida | Cód. RV | Descrição da Subfunção | Valor Contábil | Adição/Exclusão | Valor Ajustado |
|--------------------|---------|------------------------|----------------|-----------------|----------------|
| <b>TOTAL</b>       |         |                        | <b>0,00</b>    | <b>0,00</b>     | <b>0,00</b>    |

#### 4. Avisos Exibidos na Verificação dos Arquivos Texto

##### 4.1 Avisos Exibidos


| Nome do Arquivo | Cód. de Erro | Linha | Campo | Status  | Descrição   |
|-----------------|--------------|-------|-------|---------|---|
| EMPENHO.TXT     | EMP_73       | 0     | 0     | INFO    | O percentual de ocorrências de Modalidade da Licitação/Forma de Contratação em "NSA - Não se aplica" equivale a 8,602%  |
| EMPENHO.TXT     | EMP_86       | 0     | 0     | INFO    | 100,00% das 44 licitações desta remessa foram cadastradas no Licitacon para fins de controle pelos critérios apresentados no Ofício Circular da DCF 002/2020 e alterações.  |
| EMPENHO.TXT     | EMP_89       | 0     | 0     | AVISO   | Linha 125 - Empenho 2022000011 executado com recurso extraorçamentário 8004   |
| EMPENHO.TXT     | EMP_89       | 0     | 0     | AVISO   | Linha 126 - Empenho 2022000011 executado com recurso extraorçamentário 8004   |
| EMPENHO.TXT     | EMP_89       | 0     | 0     | AVISO   | Linha 978 - Empenho 2022000182 executado com recurso extraorçamentário 8004   |
| EMPENHO.TXT     | EMP_89       | 0     | 0     | AVISO   | Linha 5115 - Empenho 2021005317 executado com recurso extraorçamentário 8004  |
| LIQUIDAC.TXT    | LIQ_32       | 0     | 0     | AVISO   | Contrato Padrão TCE nr. 170, Contrato nr. 170, ano 2022, tipo de instrumento contratual A (Termo de Adesão), não cadastrado no Licitacon.   |
| LIQUIDAC.TXT    | LIQ_32       | 0     | 0     | AVISO   | Contrato Padrão TCE nr. 691, Contrato nr. 691, ano 2022, tipo de instrumento contratual C (Contrato), não cadastrado no Licitacon.  |
| LIQUIDAC.TXT    | LIQ_32       | 0     | 0     | AVISO   | Contrato Padrão TCE nr. 763, Contrato nr. 763, ano 2022, tipo de instrumento contratual C (Contrato), não cadastrado no Licitacon.  |
| LIQUIDAC.TXT    | LIQ_32       | 0     | 0     | AVISO   | Contrato Padrão TCE nr. 806, Contrato nr. 806, ano 2022, tipo de instrumento contratual C (Contrato), não cadastrado no Licitacon.  |
| LIQUIDAC.TXT    | LIQ_32       | 0     | 0     | AVISO   | Contrato Padrão TCE nr. 834, Contrato nr. 834, ano 2022, tipo de instrumento contratual C (Contrato), não cadastrado no Licitacon.  |
| LIQUIDAC.TXT    | LIQ_38       | 0     | 0     | INFO    | O percentual de ocorrências do campo Existe Contrato/Termo em "N = Não" ou "X = Não se aplica" equivale a 60,198%   |
| LIQUIDAC.TXT    | LIQ_39       | 0     | 0     | INFO    | O percentual de ocorrências do campo Existe Nota Fiscal em "N = Não" ou "X = Não se Aplica" equivale a 68,265%  |
| LIQUIDAC.TXT    | LIQ_44       | 0     | 0     | INFO    | 96,855% dos 159 contratos da remessa foram cadastrados no Licitacon para fins de controle pelos critérios apresentados no Ofício Circular da DCF 002/2020 e alterações.   |
| BAL_DESP.TXT    | BDP_61       | 0     | 0     | JUSTIF. | Linha 482 - Elemento da despesa fora dos padrões estabelecidos pela Portaria Conjunta STN/SOF nº 163, de 2001, consolidada pela Portaria Conjunta STN/SOF/ME nº 103, de 5 de outubro de 2021, no campo "Código do Elemento" "319005". |
| CTA_DISP.TXT    | CTV_33       | 107   | 0     | AVISO   | Linha: 107 - Validação do prefixo da agência 00466 inconsistente para o código do banco 104   |
| CTA_DISP.TXT    | CTV_34       | 107   | 0     | AVISO   | Linha: 107 - Validação da conta 0000000006660710524 inconsistente para o código do banco 104  |
| RECEITA.TXT     | RET_24       | 0     | 0     | AVISO   | Código da Receita Orçamentária: 8000000000000000 possui Meta de Arrecadação no 1º Bimestre zerada   |
| RECEITA.TXT     | RET_25       | 0     | 0     | AVISO   | Código da Receita Orçamentária: 8000000000000000 possui Meta de Arrecadação no 2º Bimestre zerada   |
| RECEITA.TXT     | RET_26       | 0     | 0     | AVISO   | Código da Receita Orçamentária: 8000000000000000 possui Meta de Arrecadação no 3º Bimestre zerada   |
| RECEITA.TXT     | RET_27       | 0     | 0     | AVISO   | Código da Receita Orçamentária: 8000000000000000 possui Meta de Arrecadação no 4º Bimestre zerada   |
| RECEITA.TXT     | RET_28       | 0     | 0     | AVISO   | Código da Receita Orçamentária: 8000000000000000 possui Meta de Arrecadação no 5º Bimestre zerada   |
| RECEITA.TXT     | RET_29       | 0     | 0     | AVISO   | Código da Receita Orçamentária: 8000000000000000 possui Meta de Arrecadação no 6º Bimestre zerada   |

##### 4.2 Avisos Justificados pela Entidade

**Descrição:** BDP\_61 - Linha 482 - Elemento da despesa fora dos padrões estabelecidos pela Portaria Conjunta STN/SOF nº 163, de 2001, consolidada pela Portaria Conjunta STN/SOF/ME nº 103, de 5 de outubro de 2021, no campo "Código do Elemento" "319005".

**Justificativa:** Nada a declarar.

#### 5. Informações Referentes à Gestão Fiscal



## 5.1 Transparência da Gestão Fiscal

### 5.1.4 Disponibilização das Informações na Internet, em tempo real

| Data       | Endereço Eletrônico   |
|------------|---|
| 01/05/2013 | <a href="http://www.saopedrodobutia.rs.gov.br">http://www.saopedrodobutia.rs.gov.br</a> |

*Não foram inseridas observações.*

## 5.3 Metas de Arrecadação


| RECEITAS CORRENTES | META                 | REALIZADA            |
|--------------------|----------------------|----------------------|
| 1º Bimestre        | 5.408.499,31         | 5.383.971,45         |
| 2º Bimestre        | 5.408.499,31         | 5.976.318,18         |
| 3º Bimestre        | 5.408.499,31         | 6.139.441,99         |
| 4º Bimestre        | 5.408.499,31         | 6.004.369,46         |
| 5º Bimestre        | 5.408.499,31         | 5.363.406,25         |
| 6º Bimestre        | 5.408.503,45         | 2.483.200,43         |
| <b>TOTAL</b>       | <b>32.451.000,00</b> | <b>31.350.707,76</b> |

| RECEITAS CORRENTES INTRA-ORÇAMENTÁRIAS | META                | REALIZADA           |
|--|---------------------|---------------------|
| 1º Bimestre                            | 500.000,00          | 327.359,21          |
| 2º Bimestre                            | 500.000,00          | 374.892,58          |
| 3º Bimestre                            | 500.000,00          | 383.055,64          |
| 4º Bimestre                            | 500.000,00          | 390.579,53          |
| 5º Bimestre                            | 500.000,00          | 391.930,09          |
| 6º Bimestre                            | 500.000,00          | 193.449,09          |
| <b>TOTAL</b>                           | <b>3.000.000,00</b> | <b>2.061.266,14</b> |

| RECEITAS DE CAPITAL | META                | REALIZADA           |
|---------------------|---------------------|---------------------|
| 1º Bimestre         | 580.333,30          | 127.250,08          |
| 2º Bimestre         | 580.333,30          | 241.154,02          |
| 3º Bimestre         | 580.333,30          | 189.847,73          |
| 4º Bimestre         | 580.333,30          | 591.904,68          |
| 5º Bimestre         | 580.333,30          | 2.224,94            |
| 6º Bimestre         | 580.333,50          | 394,56              |
| <b>TOTAL</b>        | <b>3.482.000,00</b> | <b>1.152.776,01</b> |

| RECEITAS DE CAPITAL INTRA-ORÇAMENTÁRIAS | META        | REALIZADA   |
|---|-------------|-------------|
| 1º Bimestre                             | 0,00        | 0,00        |
| 2º Bimestre                             | 0,00        | 0,00        |
| 3º Bimestre                             | 0,00        | 0,00        |
| 4º Bimestre                             | 0,00        | 0,00        |
| 5º Bimestre                             | 0,00        | 0,00        |
| 6º Bimestre                             | 0,00        | 0,00        |
| <b>TOTAL</b>                            | <b>0,00</b> | <b>0,00</b> |

| DEDUÇÕES DA RECEITA | META        | REALIZADA   |
|---------------------|-------------|-------------|
| 1º Bimestre         | -597.166,66 | -758.188,15 |
| 2º Bimestre         | -597.166,66 | -663.202,87 |
| 3º Bimestre         | -597.166,66 | -938.087,55 |
| 4º Bimestre         | -597.166,66 | -652.712,47 |



62201030415356043

| DEDUÇÕES DA RECEITA     | META                 | REALIZADA            |
|-------------------------|----------------------|----------------------|
| 5º Bimestre             | -597.166,66          | -600.041,12          |
| 6º Bimestre             | -597.166,70          | -345.628,98          |
| <b>TOTAL</b>            | <b>-3.583.000,00</b> | <b>-3.957.861,14</b> |
| <b>TOTAL DA RECEITA</b> | <b>35.350.000,00</b> | <b>30.606.888,77</b> |

## 5.5 Informações para Emissão de Certidão - Art. 21 da Resolução do Senado Federal n.º 43/2001

### 5.5.1 Poder Executivo

Não houve captação de recursos a título de antecipação de receita de tributo ou contribuição cujo fato gerador ainda não tenha ocorrido, sem prejuízo do disposto no § 7º do artigo 150 da Constituição Federal, no exercício de 2021.

Não houve captação de recursos a título de antecipação de receita de tributo ou contribuição cujo fato gerador ainda não tenha ocorrido, sem prejuízo do disposto no § 7º do artigo 150 da Constituição Federal, no exercício de 2022.

Não houve recebimento antecipado de valores de empresa em que o Poder Público detenha, direta ou indiretamente, a maioria do capital social com direito a voto, salvo lucros e dividendos, na forma da legislação, no exercício de 2021.

Não houve recebimento antecipado de valores de empresa em que o Poder Público detenha, direta ou indiretamente, a maioria do capital social com direito a voto, salvo lucros e dividendos, na forma da legislação, no exercício de 2022.

Não ocorreu assunção direta de compromisso, confissão de dívida ou operação assemelhada com fornecedores de bens, mercadorias ou serviços, mediante emissão, aceite ou aval de títulos de crédito, no exercício de 2021.

Não ocorreu assunção direta de compromisso, confissão de dívida ou operação assemelhada com fornecedores de bens, mercadorias ou serviços, mediante emissão, aceite ou aval de títulos de crédito, no exercício de 2022.

Não ocorreu assunção de obrigação, sem autorização orçamentária, com fornecedores para pagamento a posteriori de bens e serviços, no exercício de 2021.

Não ocorreu assunção de obrigação, sem autorização orçamentária, com fornecedores para pagamento a posteriori de bens e serviços, no exercício de 2022.

## 6. Cadastro de Administradores da Entidade

### 6.1 Administradores da Entidade

#### Poder Executivo

Identificação do(a) Administrador

Nome: José Henrique Heberle

CPF: 56425880015

Cargo/Função: Prefeito

Mandato - Início e Término: 01/01/2021 a 31/12/2024

**Não houve substituições formais no período.**

## 7. Observações da Entidade para o TCE-RS

Qualquer divergência verificada neste relatório ou observação que a Entidade julgar relevante deverão ser informadas neste item.

Nada a declarar.



CERTIFICAMOS, com base nos registros constantes na Entidade, a consistência das informações apresentadas neste relatório com as enviadas ao TCE.

SÃO PEDRO DO BUTIÁ, 20 de Dezembro de 2022

\_\_\_\_\_  
JOSÉ LUCAS SCHORR  
Contabilista

\_\_\_\_\_  
JOSÉ HENRIQUE HEBERLE  
Prefeito Municipal