



32201031005334234

Neste RVE estão incluídos:	Sim	Não
Modelos da LRF do Executivo	<input type="checkbox"/>	<input checked="" type="checkbox"/>
Deverá ser consolidado para fins de LRF	<input type="checkbox"/>	<input checked="" type="checkbox"/>

1. Informações da Entidade

1.1 Dados Cadastrais da Administração Atual

CNPJ: 93592715000161

Período: 01/01/2022 a 31/05/2022

Tipo de entrega: Semestral

Prefeitura: PM DE SÃO PEDRO DO BUTIÁ

Logradouro: Av. Schwengber

nr: 1645 compl:

Telefone: (55) 3369-1800

HomePage: www.saopedrobutia.rs.gov.br

E-Mail: pmbutia@saopedrobutia.rs.gov.br; gabinete@saoped

Prefeito Municipal: JOSÉ HENRIQUE HEBERLE

Contabilista: JOSÉ LUCAS SCHORR

Número do CRC: 49788

1.2 Prestadora de Serviços de Informática

Não Possui Prestadora de Serviços de Informática

Nome: DELTA SOLUÇÕES EM INFORMÁTICA LTDA

CNPJ: 03703992000101

Telefone: (51)32354200

Responsável: JORGE LUIZ ALANO

E-Mail: delta@deltainfo.com.br

1.3 Sistemas Informatizados

- Contábil
 Financeiro
 Patrimonial
 Pessoal
 Orçamentário
 Tributário
 Folha de Pagamento
 Outros
 Nenhum

1.4 Participação com Consórcio Público

O Município não faz parte de nenhum Consórcio Público regido pela lei federal 11.107/2005

1.6 Entidades da Administração Indireta selecionadas pelo PAD

CNPJ	Nome	Tipo	é RPPS
------	------	------	--------

1.7 Entidades da Administração Indireta selecionadas pela Entidade

CNPJ	Nome	Tipo	é RPPS
------	------	------	--------

2. Informações Contábeis

2.1 Contas de Receita

2.1.1 Resumo por Grupos



ESPECIFICAÇÃO DAS CONTAS DE RECEITA

RECEITAS CORRENTES

	ORÇADA	REALIZADA
Impostos, Taxas e Contribuições de Melhoria	2.361.000,00	612.781,90
Contribuições	1.860.000,00	623.039,92
Receita Patrimonial	2.653.000,00	1.721.934,91
Receita de Serviços	948.000,00	270.820,23
Transferências Correntes	23.447.000,00	10.794.062,28
Outras Receitas Correntes	1.182.000,00	522.748,56
SOMA DAS RECEITAS CORRENTES	32.451.000,00	14.545.387,80

RECEITAS CORRENTES INTRA-ORÇAMENTÁRIAS

RECEITAS INTRAORÇAMENTÁRIAS - CONTRIBUIÇÕES	3.000.000,00	892.698,07
SOMA DAS RECEITAS CORRENTES INTRA-ORÇAMENTÁRIAS	3.000.000,00	892.698,07

RECEITAS DE CAPITAL

Operações de Crédito	1.300.000,00	0,00
Alienação de Bens	95.000,00	0,00
Amortização de Empréstimos	87.000,00	2.351,54
Transferências de Capital	2.000.000,00	502.212,00
SOMA DAS RECEITAS DE CAPITAL	3.482.000,00	504.563,54

RECEITAS DE CAPITAL INTRA-ORÇAMENTÁRIAS

SOMA DAS RECEITAS DE CAPITAL INTRA-ORÇAMENTÁRIAS	0,00	0,00
---	-------------	-------------

DEDUÇÕES DE RECEITA

TOTAL DAS RECEITAS	35.350.000,00	13.967.643,33
---------------------------	----------------------	----------------------

2.2 Contas de Despesa

2.2.1 Resumo do Balancete da Despesa


DISCRIMINAÇÃO

	VALOR
Dotação Inicial	34.510.000,00
Atualização Monetária	0,00
Créditos Suplementares	4.169.500,00
Créditos Especiais	2.315.000,00
Créditos Extraordinários	0,00
Redução de Dotações	920.500,00
Transferências	0,00
Transposições	0,00
Remanejamentos	0,00
DOTAÇÃO COM ALTERAÇÕES	40.074.000,00

DESPESAS NO EXERCÍCIO ATUAL

PODER EXECUTIVO

Empenhado	13.765.077,52
Liquidado	9.585.225,88



32201031005334234

Pago	8.962.975,02
SALDO A LIQUIDAR	4.179.851,64
SALDO A PAGAR	622.250,86

DESPESAS EM EXERCÍCIOS ANTERIORES

VALOR

Empenhado	1.231.153,24
Liquidado	1.216.309,24
Pago	1.216.309,24
SALDO A LIQUIDAR = EMPENHADO (-) LIQUIDADO	14.844,00
SALDO A PAGAR = LIQUIDADO (-) PAGO	0,00

2.2.2 Recursos para Abertura de Créditos Adicionais


ORIGEM DO RECURSO

Superávit Financeiro	3.799.000,00
Auxílios e Convênios	1.765.000,00
Suplementações Orçamentárias na mesma entidade	920.500,00
Reduções Orçamentárias na mesma entidade	920.500,00

2.3 Contas de Verificação

2.3.1 Resumo por Grupos

	Saldo Inicial	Saldo Final
ATIVO CIRCULANTE	36.775.908,50D	40.891.671,39D
ATIVO NÃO CIRCULANTE	12.420.975,16D	12.788.818,55D
PASSIVO CIRCULANTE	2.726.996,35C	2.903.843,15C
PASSIVO NAO-CIRCULANTE	47.044.313,40C	47.044.313,40C
PATRIMÔNIO LIQUIDO	574.426,09D	574.426,09D
PESSOAL E ENCARGOS	0,00	4.842.954,43D
BENEFÍCIOS PREVIDENCIÁRIOS E ASSISTENCIAIS	0,00	1.156.830,25D
USO DE BENS, SERVIÇOS E CONSUMO DE CAPITAL FIXO	0,00	3.108.631,20D
VARIAÇÕES PATRIMONIAIS DIMINUTIVAS FINANCEIRAS	0,00	0,00
TRANSFERÊNCIAS E DELEGAÇÕES CONCEDIDAS	0,00	406.335,41D
DESVALORIZAÇÃO E PERDA DE ATIVOS E INCORPORAÇÃO DE PASSIVOS	0,00	0,00
TRIBUTÁRIAS	0,00	111.717,99D
CUSTO DAS MERCADORIAS VENDIDAS, DOS PRODUTOS VENDIDOS E DOS SERVIÇOS PRESTADOS	0,00	0,00
OUTRAS VARIAÇÕES PATRIMONIAIS DIMINUTIVAS	0,00	10.125,00D
IMPOSTOS, TAXAS E CONTRIBUIÇÕES DE MELHORIA	0,00	436.246,27C
CONTRIBUIÇÕES	0,00	1.435.191,96C
EXPLORAÇÃO E VENDA DE BENS, SERVIÇOS E DIREITOS	0,00	42.294,11C
VARIAÇÕES PATRIMONIAIS AUMENTATIVAS FINANCEIRAS	0,00	1.759.961,07C
TRANSFERÊNCIAS E DELEGAÇÕES RECEBIDAS	0,00	9.180.394,01C
VALORIZAÇÃO E GANHOS COM ATIVOS E DESINCORPORAÇÃO DE PASSIVOS	0,00	0,00
OUTRAS VARIAÇÕES PATRIMONIAIS AUMENTATIVAS	0,00	1.089.266,34C
PLANEJAMENTO APROVADO	0,00	0,00
ORÇAMENTO APROVADO	0,00	89.189.077,52D
INSCRIÇÃO DE RESTOS A PAGAR	765.758,22D	765.758,22D
EXECUÇÃO DO PLANEJAMENTO	0,00	0,00




	Saldo Inicial	Saldo Final
EXECUÇÃO DO ORÇAMENTO	0,00	89.189.077,52C
EXECUÇÃO DE RESTOS A PAGAR	765.758,22C	765.758,22C
ATOS POTENCIAIS	6.295.200,20D	11.377.216,76D
ADMINISTRAÇÃO FINANCEIRA	36.234.890,96D	90.510.625,24D
DIVIDA ATIVA	655.015,22D	655.015,22D
RISCOS FISCAIS	0,00	0,00
CONSÓRCIOS PÚBLICOS	0,00	0,00
CUSTOS	0,00	0,00
OUTROS CONTROLES	181.489,20D	185.968,66D
EXECUÇÃO DOS ATOS POTENCIAIS	6.295.200,20C	11.377.216,76C
EXECUÇÃO DA ADMINISTRAÇÃO FINANCEIRA	36.234.890,96C	90.510.625,24C
EXECUÇÃO DA DIVIDA ATIVA	655.015,22C	655.015,22C
EXECUÇÃO DOS RISCOS FISCAIS	0,00	0,00
EXECUÇÃO DOS CONSÓRCIOS PÚBLICOS	0,00	0,00
APURAÇÃO DE CUSTOS	0,00	0,00
OUTROS CONTROLES	181.489,20C	185.968,66C

2.3.3 Disponibilidade Financeira

	Saldo Inicial	Saldo Final
PODER EXECUTIVO		
Caixa	2.513,51D	3.077,36D
Bancos Conta Movimento	1.972.016,67D	2.970.706,86D
Bancos Conta Aplicação	4.400.705,85D	6.072.062,86D
Outros	0,00	0,00
TOTAL PODER EXECUTIVO	6.375.236,03D	9.045.847,08D
RPPS		
Caixa	0,00	0,00
Bancos Conta Movimento	0,00	231.130,78D
Bancos Conta Aplicação	29.859.654,93D	31.032.595,06D
Outros	0,00	0,00
TOTAL RPPS	29.859.654,93D	31.263.725,84D
OUTROS		
Caixa	0,00	0,00
Bancos Conta Movimento	0,00	0,00
Bancos Conta Aplicação	0,00	0,00
Outros	0,00	0,00
TOTAL OUTROS	0,00	0,00
TOTAL	36.234.890,96D	40.309.572,92D

2.5 Valores do Exercício Anterior

CONTAS DE DESPESA	Empenhado	Liquidado	Pago
1º Bimestre	4.369.047,97	2.904.954,94	2.549.667,81
2º Bimestre	3.884.122,30	3.191.932,66	3.228.780,86
3º Bimestre	3.603.936,99	3.621.326,48	3.538.567,95
4º Bimestre	3.042.394,18	3.291.357,54	3.332.357,44



32201031005334234

CONTAS DE DESPESA	Empenhado	Liquidado	Pago
5º Bimestre	3.508.793,83	3.776.303,43	3.638.231,19
6º Bimestre	3.319.509,98	4.636.135,35	4.674.441,78
CONTAS DE RECEITA			
		Orçado	Realizado
RECEITAS CORRENTES		30.393.000,00	28.537.250,39
RECEITAS CORRENTES INTRA-ORÇAMENTÁRIAS		2.500.000,00	2.208.137,69
RECEITAS DE CAPITAL		1.287.000,00	546.104,67
RECEITAS DE CAPITAL INTRA-ORÇAMENTÁRIAS		0,00	0,00
DEDUÇÕES DA RECEITA			
		Orçado	Realizado
DEDUCOES		-3.480.000,00	-4.037.668,20
TOTAL CONTAS DE RECEITA		30.700.000,00	27.253.824,55

2.6 Certidão de Decisão - Título Executivo do TCE-RS

Contas Patrimoniais

Cod. Conta	Descrição	Valor Contábil	Adição/Exclusão	Valor Ajustado
SELEÇÃO AUTOMÁTICA				
12111053006000000000	OSMAR CLEMENTE RAUBER	10.576,40	0,00	10.576,40
TOTAL DAS CONTAS PATRIMONIAIS		10.576,40	0,00	10.576,40

Contas de Receita

Cod. Conta	Descrição	Valor Contábil	Adição/Exclusão	Valor Ajustado
SELEÇÃO AUTOMÁTICA				
19280291010000	Restituições Determinadas pelo TCE - Principal	881,37	0,00	881,37
19909911040000	Receitas Decorrentes do Recebimento de Certidão - Título Executivo do TCE - Principal	293,79	0,00	293,79
TOTAL DAS CONTAS DE RECEITA		1.175,16	0,00	1.175,16


2.6.1 Justificativas da Certidão de Decisão - Título Executivo do TCE-RS

Inscrição de Certidão de Decisão de Título Executivo nº 178/2021, em nome de Osmar Clemente Rauber, referente a tomada de contas do exercício de 2018, do poder legislativo, atualizado monetariamente até 30/04/2021 pela certidão e atualizado até 31/12/2021.

2.7 Arquivo Livro Diário Geral (TCE_4111)

2.7.1 Arquivo Livro Diário Geral

Especificações	SOMA TOTAL DOS VALORES	
	DÉBITO	CRÉDITO
Disponibilidades - CTA_DISP.TXT	66.191.139,81	62.116.457,85
Demais Contas	432.192.384,34	436.267.066,30
Totais	498.383.524,15	498.383.524,15



32201031005334234


Número Total dos Registros que compõem o arquivo (Campo Finalizador) 119.646

3. Índices Constitucionais

3.2 Índices Constitucionais Referentes à Educação (MDE+FUNDEB)

3.2.1 Base de Cálculo Constitucional da Receita da Educação (MDE + FUNDEB), a Partir das Contas

Cód. Conta	Descrição	Valor Contábil	Adição/Exclusão	Valor Ajustado
SELEÇÃO AUTOMÁTICA				
11130311010100	IRRF sobre Rendimentos do Trabalho - Principal - Ativos/Inativos do Poder Executivo/Indiretas - PRÓPRIO	221.071,68	0,00	221.071,68
11130311010200	IRRF sobre Rendimentos do Trabalho - Principal - Ativos/Inativos do Poder Executivo/Indiretas - MDE	92.113,24	0,00	92.113,24
11130311010300	IRRF sobre Rendimentos do Trabalho - Principal - Ativos/Inativos do Poder Executivo/Indiretas- ASPS	55.267,92	0,00	55.267,92
11130311020100	IRRF sobre Rendimentos do Trabalho - Principal - Ativos/Inativos do Poder Legislativo - PRÓPRIO	2.562,55	0,00	2.562,55
11130311020200	IRRF sobre Rendimentos do Trabalho - Principal - Ativos/Inativos do Poder Legislativo - MDE	1.067,73	0,00	1.067,73
11130311020300	IRRF sobre Rendimentos do Trabalho - Principal - Ativos/Inativos do Poder Legislativo - ASPS	640,62	0,00	640,62
11130341010100	IRRF - Outros Rendimentos - Principal - Poder Executivo - PRÓPRIO	904,63	0,00	904,63
11130341010200	IRRF - Outros Rendimentos - Principal - Poder Executivo - Principal - MDE	377,04	0,00	377,04
11130341010300	IRRF - Outros Rendimentos - Principal - Poder Executivo - Principal - ASPS	226,17	0,00	226,17
11180111010000	IPTU - Principal - PRÓPRIO	11.315,02	0,00	11.315,02
11180111020000	IPTU - Principal - MDE	4.714,68	0,00	4.714,68
11180111030000	IPTU - Principal - ASPS	2.828,79	0,00	2.828,79
11180112010000	IPTU - Multas e Juros - PRÓPRIO	36,81	0,00	36,81
11180112020000	IPTU - Multas e Juros - MDE	15,35	0,00	15,35
11180112030000	IPTU - Multas e Juros - ASPS	9,21	0,00	9,21
11180113010000	IPTU - Dívida Ativa - PRÓPRIO	3.271,28	0,00	3.271,28
11180113020000	IPTU - Dívida Ativa - MDE	1.363,10	0,00	1.363,10
11180113030000	IPTU - Dívida Ativa - ASPS	817,84	0,00	817,84
11180114010000	IPTU - Dívida Ativa - Multas e Juros - PRÓPRIO	899,12	0,00	899,12
11180114020000	IPTU - Dívida Ativa - Multas e Juros - MDE	374,70	0,00	374,70
11180114030000	IPTU - Dívida Ativa - Multas e Juros - ASPS	224,80	0,00	224,80
11180141010000	ITBI - Principal - PRÓPRIO	48.315,16	0,00	48.315,16
11180141020000	ITBI - Principal - MDE	20.131,36	0,00	20.131,36
11180141030000	ITBI - Principal - ASPS	12.078,82	0,00	12.078,82
11180231010000	ISS - Principal - PRÓPRIO	73.345,90	0,00	73.345,90
11180231020000	ISS - Principal - MDE	30.561,21	0,00	30.561,21
11180231030000	ISS - Principal - ASPS	18.336,69	0,00	18.336,69
11180232010000	ISS - Multas e Juros - PRÓPRIO	68,92	0,00	68,92
11180232020000	ISS - Multas e Juros - MDE	28,73	0,00	28,73
11180232030000	ISS - Multas e Juros - ASPS	17,23	0,00	17,23
11180233010000	ISS - Dívida Ativa - PRÓPRIO	778,66	0,00	778,66
11180233020000	ISS - Dívida Ativa - MDE	324,44	0,00	324,44
11180233030000	ISS - Dívida Ativa - ASPS	194,64	0,00	194,64



32201031005334234

Cód. Conta	Descrição	Valor Contábil	Adição/Exclusão	Valor Ajustado
11180234010000	ISS - Dívida Ativa -Multas e Juros - PRÓPRIO	49,24	0,00	49,24
11180234020000	ISS - Dívida Ativa -Multas e Juros - MDE	20,51	0,00	20,51
11180234030000	ISS - Dívida Ativa -Multas e Juros - ASPS	12,32	0,00	12,32
17180121010000	Cota-Parte do FPM - Cota Mensal - Principal - PRÓPRIO	3.335.019,10	0,00	3.335.019,10
17180121020000	Cota-Parte do FPM - Cota Mensal - Principal - MDE	277.918,25	0,00	277.918,25
17180121030000	Cota-Parte do FPM - Cota Mensal - Principal - ASPS	833.754,77	0,00	833.754,77
17180121040000	Cota-Parte do FPM - Cota Mensal - Principal - FUNDEB	1.111.673,01	0,00	1.111.673,01
17180151010000	Cota-Parte do ITR - Principal - PRÓPRIO	162,22	0,00	162,22
17180151020000	Cota-Parte do ITR - Principal - MDE	13,53	0,00	13,53
17180151030000	Cota-Parte do ITR - Principal - ASPS	40,57	0,00	40,57
17180151040000	Cota-Parte do ITR - Principal - FUNDEB	54,08	0,00	54,08
17280111010000	Cota-Parte do ICMS - Principal - PRÓPRIO	1.903.534,92	0,00	1.903.534,92
17280111020000	Cota-Parte do ICMS - Principal - MDE	158.627,92	0,00	158.627,92
17280111030000	Cota-Parte do ICMS - Principal - ASPS	475.883,71	0,00	475.883,71
17280111040000	Cota-Parte do ICMS - Principal - FUNDEB	634.511,61	0,00	634.511,61
17280121010000	Cota-Parte do IPVA - Principal - PRÓPRIO	187.037,90	0,00	187.037,90
17280121020000	Cota-Parte do IPVA - Principal - MDE	15.586,50	0,00	15.586,50
17280121030000	Cota-Parte do IPVA - Principal - ASPS	46.759,49	0,00	46.759,49
17280121040000	Cota-Parte do IPVA - Principal - FUNDEB	62.345,92	0,00	62.345,92
17280131010000	Cota-Parte do IPI - Municípios - Principal - PRÓPRIO	20.732,79	0,00	20.732,79
17280131020000	Cota-Parte do IPI - Municípios - Principal - MDE	1.727,72	0,00	1.727,72
17280131030000	Cota-Parte do IPI - Municípios - Principal - ASPS	5.183,20	0,00	5.183,20
17280131040000	Cota-Parte do IPI - Municípios - Principal - FUNDEB	6.910,92	0,00	6.910,92
SUBTOTAL		9.681.844,24	0,00	9.681.844,24

TOTAL I - Base Receita Educação (MDE + FUNDEB) - 25% da Receita Ajustada **2.420.461,06**

3.2.2 Base de Cálculo Constitucional da Receita da Educação (MDE + FUNDEB), a Partir dos Recursos Vinculados

Cód. Recurso	Descrição	Valor Contábil	Adição/Exclusão	Valor Ajustado
20	RECEITA TRIBUTÁRIA	151.092,09	0,00	151.092,09
20	TRANSFERÊNCIAS CORRENTES	453.873,92	0,00	453.873,92
31	TRANSFERÊNCIAS CORRENTES	1.815.495,54	0,00	1.815.495,54
TOTAL II		2.420.461,55	0,00	2.420.461,55


3.2.3 Cálculo da Despesa Constitucional com Educação (MDE + FUNDEB), por Recursos Vinculados

Cód. Recurso	Descrição da Subfunção	Valor Contábil	Adição/Exclusão	Valor Ajustado
20	ENSINO FUNDAMENTAL	426.682,16	0,00	426.682,16
20	EDUCACAO INFANTIL	184.185,16	0,00	184.185,16
20	EDUCACAO ESPECIAL	9.504,00	0,00	9.504,00
31	ENSINO FUNDAMENTAL	528.657,58	0,00	528.657,58
31	EDUCACAO INFANTIL	240.453,44	0,00	240.453,44
SUBTOTAL I		1.389.482,34	0,00	1.389.482,34

Despesas Não Computáveis

Cód. Recurso	Natureza de Despesa	Valor Contábil	Adição/Exclusão	Valor Ajustado
20	339008110100000 - ENSINO FUNDAMENTAL	29.312,96	0,00	29.312,96
SUBTOTAL II		29.312,96	0,00	29.312,96

(+) Perda com o FUNDEB 1.046.461,48 0,00 1.046.461,48



32201031005334234

(-) Desp. Liq. com Rend. da MDE + FUNDEB	4.338,91	0,00	4.338,91
SUBTOTAL IV	1.042.122,57	0,00	1.042.122,57
	% de Aplicação		Valor Aplicado
TOTAL - Gastos Constitucionais com Educação (MDE + FUNDEB)	24,81		2.402.291,95

3.2.4 Despesas Executadas como Contrapartida da Educação

Cód. Contrapartida	Cód. RV	Descrição da Subfunção	Valor Contábil	Adição/Exclusão	Valor Ajustado
TOTAL			0,00	0,00	0,00

3.3 Índices Constitucionais Referentes ao FUNDEB

3.3.1 Base de Cálculo Constitucional da Receita do FUNDEB, a Partir das Contas

Cód. Conta	Descrição	Valor Contábil	Adição/Exclusão	Valor Ajustado
SELEÇÃO AUTOMÁTICA				
17180121010000	Cota-Parte do FPM - Cota Mensal - Principal - PRÓPRIO	3.335.019,10	0,00	3.335.019,10
17180121020000	Cota-Parte do FPM - Cota Mensal - Principal - MDE	277.918,25	0,00	277.918,25
17180121030000	Cota-Parte do FPM - Cota Mensal - Principal - ASPS	833.754,77	0,00	833.754,77
17180121040000	Cota-Parte do FPM - Cota Mensal - Principal - FUNDEB	1.111.673,01	0,00	1.111.673,01
17180151010000	Cota-Parte do ITR - Principal - PRÓPRIO	162,22	0,00	162,22
17180151020000	Cota-Parte do ITR - Principal - MDE	13,53	0,00	13,53
17180151030000	Cota-Parte do ITR - Principal - ASPS	40,57	0,00	40,57
17180151040000	Cota-Parte do ITR - Principal - FUNDEB	54,08	0,00	54,08
17280111010000	Cota-Parte do ICMS - Principal - PRÓPRIO	1.903.534,92	0,00	1.903.534,92
17280111020000	Cota-Parte do ICMS - Principal - MDE	158.627,92	0,00	158.627,92
17280111030000	Cota-Parte do ICMS - Principal - ASPS	475.883,71	0,00	475.883,71
17280111040000	Cota-Parte do ICMS - Principal - FUNDEB	634.511,61	0,00	634.511,61
17280121010000	Cota-Parte do IPVA - Principal - PRÓPRIO	187.037,90	0,00	187.037,90
17280121020000	Cota-Parte do IPVA - Principal - MDE	15.586,50	0,00	15.586,50
17280121030000	Cota-Parte do IPVA - Principal - ASPS	46.759,49	0,00	46.759,49
17280121040000	Cota-Parte do IPVA - Principal - FUNDEB	62.345,92	0,00	62.345,92
17280131010000	Cota-Parte do IPI - Municípios - Principal - PRÓPRIO	20.732,79	0,00	20.732,79
17280131020000	Cota-Parte do IPI - Municípios - Principal - MDE	1.727,72	0,00	1.727,72
17280131030000	Cota-Parte do IPI - Municípios - Principal - ASPS	5.183,20	0,00	5.183,20
17280131040000	Cota-Parte do IPI - Municípios - Principal - FUNDEB	6.910,92	0,00	6.910,92
SUBTOTAL		9.077.478,13	0,00	9.077.478,13

Total I - Base Receita do FUNDEB - 20% da Receita Ajustada


1.815.495,63

3.3.2 Base de Cálculo Constitucional da Receita do FUNDEB, a Partir dos Recursos

Cód. Recurso	Descrição	Valor Contábil	Adição/Exclusão	Valor Ajustado
31	TRANSFERÊNCIAS CORRENTES	1.815.495,54	0,00	1.815.495,54
TOTAL II		1.815.495,54	0,00	1.815.495,54

3.3.3 Cálculo da Despesa Constitucional com FUNDEB, a Partir dos Recursos

Cód. Recurso	Descrição da Subfunção	Valor Contábil	Adição/Exclusão	Valor Ajustado
31	ENSINO FUNDAMENTAL	528.657,58	0,00	528.657,58
31	EDUCACAO INFANTIL	240.453,44	0,00	240.453,44
SUBTOTAL I		769.111,02	0,00	769.111,02



32201031005334234

Despesas Não Computáveis

Cód. Recurso	Natureza de Despesa	Valor Contábil	Adição/Exclusão	Valor Ajustado
SUBTOTAL II		0,00	0,00	0,00
(+) Perda com o FUNDEB		1.046.461,48	0,00	1.046.461,48
(-) Desp. Liq. com Rend. do FUNDEB		2.579,63	0,00	2.579,63
SUBTOTAL IV		1.043.881,85	0,00	1.043.881,85
		% de Aplicação		Valor Aplicado
TOTAL - Gastos Constitucionais com FUNDEB		19,97		1.812.992,87

3.3.4 Cálculo da Proporção de 70% destinada ao pagamento dos Profissionais da Educação Básica (art. 212-A, inciso XI, CF)

3.3.4.1 Base de Cálculo para aplicação dos 70% dos Recursos do FUNDEB - Exercício de 2022

Cód. Conta	Descrição da Subfunção	Valor Contábil	Adição/Exclusão	Valor Ajustado
SELEÇÃO AUTOMÁTICA				
13210011010200	Remuneração de Depósitos Bancários de Recursos Vinculados - FUNDEB - Principal	2.579,63	0,00	2.579,63
17580111000000	Transferências de Recursos do Fundo de Manutenção e Desenvolvimento da Educação Básica e de Valorização dos Profissionais da Educação ? FUNDEB - Principal	769.033,58	0,00	769.033,58
Total		771.613,21	0,00	771.613,21

Base da Receita - 70% do Retorno do FUNDEB

540.129,25

3.3.4.2 Aplicação dos Recursos do FUNDEB destinada ao pagamento dos Profissionais do Magistério - Exercício de 2022

Cód. Recurso	Descrição da Subfunção	Valor Contábil	Adição/Exclusão	Valor Ajustado
31	ENSINO FUNDAMENTAL	528.657,58	0,00	528.657,58
31	EDUCACAO INFANTIL	240.453,44	0,00	240.453,44
SUBTOTAL I		769.111,02	0,00	769.111,02

Despesas Não Computáveis

Cód. Recurso	Natureza de Despesa	Valor Contábil	Adição/Exclusão	Valor Ajustado
SUBTOTAL II		0,00	0,00	0,00
TOTAL		769.111,02	0,00	769.111,02
		% de Aplicação		99,68

3.3.5 Cálculo da Base de Verificação do § 2º do art. 21 da Lei do FUNDEB

3.3.5.1 Base de Cálculo do Superávit do FUNDEB - Exercício Anterior

TOTAL	0,00	0,00	0,00
--------------	-------------	-------------	-------------

Limite para Aplicação no 1º Trimestre do Exercício Seguinte: 5%

0,00

3.3.5.2 Despesas Liquidadas com Recursos do Superávit do FUNDEB - Exercício de 2022 (Janeiro - Junho)

Cód. Recurso	Descrição da Subfunção	Valor Contábil	Adição/Exclusão	Valor Ajustado
TOTAL		0,00	0,00	0,00

3.5 Índices Constitucionais Referentes à Saúde - ASPS



32201031005334234

3.5.1 Base de Cálculo Constitucional da Receita da Saúde (ASPS), a Partir das Contas

Cód. Conta	Descrição	Valor Contábil	Adição/Exclusão	Valor Ajustado
SELEÇÃO AUTOMÁTICA				
11130311010100	IRRF sobre Rendimentos do Trabalho - Principal - Ativos/Inativos do Poder Executivo/Indiretas - PRÓPRIO	221.071,68	0,00	221.071,68
11130311010200	IRRF sobre Rendimentos do Trabalho - Principal - Ativos/Inativos do Poder Executivo/Indiretas - MDE	92.113,24	0,00	92.113,24
11130311010300	IRRF sobre Rendimentos do Trabalho - Principal - Ativos/Inativos do Poder Executivo/Indiretas- ASPS	55.267,92	0,00	55.267,92
11130311020100	IRRF sobre Rendimentos do Trabalho - Principal - Ativos/Inativos do Poder Legislativo - PRÓPRIO	2.562,55	0,00	2.562,55
11130311020200	IRRF sobre Rendimentos do Trabalho - Principal - Ativos/Inativos do Poder Legislativo - MDE	1.067,73	0,00	1.067,73
11130311020300	IRRF sobre Rendimentos do Trabalho - Principal - Ativos/Inativos do Poder Legislativo - ASPS	640,62	0,00	640,62
11130341010100	IRRF - Outros Rendimentos - Principal - Poder Executivo - PRÓPRIO	904,63	0,00	904,63
11130341010200	IRRF - Outros Rendimentos - Principal - Poder Executivo - Principal - MDE	377,04	0,00	377,04
11130341010300	IRRF - Outros Rendimentos - Principal - Poder Executivo - Principal - ASPS	226,17	0,00	226,17
11180111010000	IPTU - Principal - PRÓPRIO	11.315,02	0,00	11.315,02
11180111020000	IPTU - Principal - MDE	4.714,68	0,00	4.714,68
11180111030000	IPTU - Principal - ASPS	2.828,79	0,00	2.828,79
11180112010000	IPTU - Multas e Juros - PRÓPRIO	36,81	0,00	36,81
11180112020000	IPTU - Multas e Juros - MDE	15,35	0,00	15,35
11180112030000	IPTU - Multas e Juros - ASPS	9,21	0,00	9,21
11180113010000	IPTU - Dívida Ativa - PRÓPRIO	3.271,28	0,00	3.271,28
11180113020000	IPTU - Dívida Ativa - MDE	1.363,10	0,00	1.363,10
11180113030000	IPTU - Dívida Ativa - ASPS	817,84	0,00	817,84
11180114010000	IPTU - Dívida Ativa - Multas e Juros - PRÓPRIO	899,12	0,00	899,12
11180114020000	IPTU - Dívida Ativa - Multas e Juros - MDE	374,70	0,00	374,70
11180114030000	IPTU - Dívida Ativa - Multas e Juros - ASPS	224,80	0,00	224,80
11180141010000	ITBI - Principal - PRÓPRIO	48.315,16	0,00	48.315,16
11180141020000	ITBI - Principal - MDE	20.131,36	0,00	20.131,36
11180141030000	ITBI - Principal - ASPS	12.078,82	0,00	12.078,82
11180231010000	ISS - Principal - PRÓPRIO	73.345,90	0,00	73.345,90
11180231020000	ISS - Principal - MDE	30.561,21	0,00	30.561,21
11180231030000	ISS - Principal - ASPS	18.336,69	0,00	18.336,69
11180232010000	ISS - Multas e Juros - PRÓPRIO	68,92	0,00	68,92
11180232020000	ISS - Multas e Juros - MDE	28,73	0,00	28,73
11180232030000	ISS - Multas e Juros - ASPS	17,23	0,00	17,23
11180233010000	ISS - Dívida Ativa - PRÓPRIO	778,66	0,00	778,66
11180233020000	ISS - Dívida Ativa - MDE	324,44	0,00	324,44
11180233030000	ISS - Dívida Ativa - ASPS	194,64	0,00	194,64
11180234010000	ISS - Dívida Ativa -Multas e Juros - PRÓPRIO	49,24	0,00	49,24
11180234020000	ISS - Dívida Ativa -Multas e Juros - MDE	20,51	0,00	20,51
11180234030000	ISS - Dívida Ativa -Multas e Juros - ASPS	12,32	0,00	12,32
17180121010000	Cota-Parte do FPM - Cota Mensal - Principal - PRÓPRIO	3.335.019,10	0,00	3.335.019,10
17180121020000	Cota-Parte do FPM - Cota Mensal - Principal - MDE	277.918,25	0,00	277.918,25
17180121030000	Cota-Parte do FPM - Cota Mensal - Principal - ASPS	833.754,77	0,00	833.754,77



32201031005334234

Cód. Conta	Descrição	Valor Contábil	Adição/Exclusão	Valor Ajustado
17180121040000	Cota-Parte do FPM - Cota Mensal - Principal - FUNDEB	1.111.673,01	0,00	1.111.673,01
17180151010000	Cota-Parte do ITR - Principal - PRÓPRIO	162,22	0,00	162,22
17180151020000	Cota-Parte do ITR - Principal - MDE	13,53	0,00	13,53
17180151030000	Cota-Parte do ITR - Principal - ASPS	40,57	0,00	40,57
17180151040000	Cota-Parte do ITR - Principal - FUNDEB	54,08	0,00	54,08
17280111010000	Cota-Parte do ICMS - Principal - PRÓPRIO	1.903.534,92	0,00	1.903.534,92
17280111020000	Cota-Parte do ICMS - Principal - MDE	158.627,92	0,00	158.627,92
17280111030000	Cota-Parte do ICMS - Principal - ASPS	475.883,71	0,00	475.883,71
17280111040000	Cota-Parte do ICMS - Principal - FUNDEB	634.511,61	0,00	634.511,61
17280121010000	Cota-Parte do IPVA - Principal - PRÓPRIO	187.037,90	0,00	187.037,90
17280121020000	Cota-Parte do IPVA - Principal - MDE	15.586,50	0,00	15.586,50
17280121030000	Cota-Parte do IPVA - Principal - ASPS	46.759,49	0,00	46.759,49
17280121040000	Cota-Parte do IPVA - Principal - FUNDEB	62.345,92	0,00	62.345,92
17280131010000	Cota-Parte do IPI - Municípios - Principal - PRÓPRIO	20.732,79	0,00	20.732,79
17280131020000	Cota-Parte do IPI - Municípios - Principal - MDE	1.727,72	0,00	1.727,72
17280131030000	Cota-Parte do IPI - Municípios - Principal - ASPS	5.183,20	0,00	5.183,20
17280131040000	Cota-Parte do IPI - Municípios - Principal - FUNDEB	6.910,92	0,00	6.910,92
SUBTOTAL I		9.681.844,24	0,00	9.681.844,24
TOTAL I - Base Receita Saúde (ASPS) - 15% da Receita Ajustada				1.452.276,64

3.5.2 Base de Cálculo Constitucional da Receita da Saúde (ASPS), a Partir dos Recursos Vinculados

Cód. Recurso	Descrição	Valor Contábil	Adição/Exclusão	Valor Ajustado
40	RECEITA TRIBUTÁRIA	90.655,05	0,00	90.655,05
40	TRANSFERÊNCIAS CORRENTES	1.361.621,74	0,00	1.361.621,74
TOTAL II		1.452.276,79	0,00	1.452.276,79

3.5.3 Cálculo da Despesa Constitucional com Saúde (ASPS), por Recursos Vinculados

Cód. Recurso	Descrição da Subfunção	Valor Contábil	Adição/Exclusão	Valor Ajustado
40	ATENCAO BASICA	1.387.428,13	0,00	1.387.428,13
SUBTOTAL I		1.387.428,13	0,00	1.387.428,13


3.5.4 Dedução da Despesa Constitucional com Saúde (ASPS)

Despesas Não Computáveis

Cód. Recurso	Cód. Conta	Valor Contábil	Adição/Exclusão	Valor Ajustado
40	339008110100000	26.446,75	0,00	26.446,75
40	339030230000000	311,25	0,00	311,25
SUBTOTAL II		26.758,00	0,00	26.758,00
(-) Despesa Liquidada com Rendimentos das ASPS		5.260,69	0,00	5.260,69
SUBTOTAL III		5.260,69	0,00	5.260,69

TOTAL IV - Gastos Constitucionais com Saúde (ASPS)	% de Aplicação	14,00		Valor Aplicado
				1.355.409,44

3.5.5 Despesas Executadas como Contrapartida da Saúde



Cód. Contrapartida	Cód. RV	Descrição da Subfunção	Valor Contábil	Adição/Exclusão	Valor Ajustado
TOTAL			0,00	0,00	0,00

4. Avisos Exibidos na Verificação dos Arquivos Texto

4.1 Avisos Exibidos

Nome do Arquivo	Cód. de Erro	Linha	Campo	Status	Descrição
EMPENHO.TXT	EMP_73	0	0	INFO	O percentual de ocorrências de Modalidade da Licitação/Forma de Contratação em "NSA - Não se aplica" equivale a 9,843%
EMPENHO.TXT	EMP_86	0	0	INFO	100,00% das 17 licitações desta remessa foram cadastradas no Licitacon para fins de controle pelos critérios apresentados no Ofício Circular da DCF 002/2020.
EMPENHO.TXT	EMP_89	0	0	AVISO	Linha 122 - Empenho 2022000011 executado com recurso extraorçamentário 8004
EMPENHO.TXT	EMP_89	0	0	AVISO	Linha 123 - Empenho 2022000011 executado com recurso extraorçamentário 8004
EMPENHO.TXT	EMP_89	0	0	AVISO	Linha 952 - Empenho 2022000182 executado com recurso extraorçamentário 8004
EMPENHO.TXT	EMP_89	0	0	AVISO	Linha 2291 - Empenho 2021005317 executado com recurso extraorçamentário 8004
LIQUIDAC.TXT	LIQ_32	0	0	AVISO	Contrato Padrão TCE nr. 691, Contrato nr. 691, ano 2022, tipo de instrumento contratual C (Contrato), não cadastrado no Licitacon.
LIQUIDAC.TXT	LIQ_38	0	0	INFO	O percentual de ocorrências do campo Existe Contrato/Termo em "N = Não" ou "X = Não se aplica" equivale a 64,868%
LIQUIDAC.TXT	LIQ_39	0	0	INFO	O percentual de ocorrências do campo Existe Nota Fiscal em "N = Não" ou "X = Não se Aplica" equivale a 71,641%
LIQUIDAC.TXT	LIQ_44	0	0	INFO	98,913% dos 92 contratos da remessa foram cadastrados no Licitacon para fins de controle pelos critérios apresentados no Ofício Circular da DCF 002/2020.

5. Informações Referentes à Gestão Fiscal

5.1 Transparência da Gestão Fiscal

5.1.4 Disponibilização das Informações na Internet, em tempo real

Data	Endereço Eletrônico
01/05/2013	http://www.saopedrodotia.rs.gov.br

Não foram inseridas observações.


5.2 Demonstrativos da Lei de Responsabilidade Fiscal

5.2.1 Modelo 1 - Demonstrativo da Receita Corrente Líquida

5.2.1.1 Modelo 1 - Demonstrativo da Receita Corrente Líquida - Exercício de 2021 - 01/07/2021 a 31/12/2021

Cod. Conta	Descrição	Valor Contábil	Adição/Exclusão	Valor Ajustado
SELEÇÃO AUTOMÁTICA	DEDUÇÕES DA RECEITA	0,00	0,00	0,00
TOTAL		0,00	0,00	0,00
TOTAL DA RECEITA CORRENTE LÍQUIDA (Ex. Anterior) - ENVIDAMENTO		0,00	0,00	0,00
TOTAL DA RECEITA CORRENTE LÍQUIDA (Ex. Anterior) - DESPESA COM PESSOAL		0,00	0,00	0,00

5.2.1.2 Modelo 1 - Demonstrativo da Receita Corrente Líquida - Exercício de 2022 - 01/01/2022 a 30/06/2022



32201031005334234

Cod. Conta	Descrição	Valor Contábil	Adição/Exclusão	Valor Ajustado
SELEÇÃO AUTOMÁTICA	DEDUÇÕES DA RECEITA	0,00	0,00	0,00
SELEÇÃO MANUAL				
TOTAL		0,00	0,00	0,00
TOTAL DA RECEITA CORRENTE LÍQUIDA		0,00	0,00	0,00
TOTAL DA RECEITA CORRENTE LÍQUIDA - ENVIDAMENTO		0,00	0,00	0,00
TOTAL DA RECEITA CORRENTE LÍQUIDA - DESPESA COM PESSOAL		0,00	0,00	0,00

5.2.2 Modelo 2 - Demonstrativo da Despesa com Pessoal (Executivo)

5.2.2.1 Modelo 2 - Demonstrativo da Despesa com Pessoal (Executivo) - Exercício de 2021 - 01/07/2021 a 31/12/2021

CONTAS DE DESPESA

Cod. Conta	Descrição	Valor Contábil	Adição/Exclusão	Valor Ajustado
DEDUÇÕES				
SELEÇÃO AUTOMÁTICA		0,00	0,00	0,00
TOTAL DAS CONTAS DE DESPESA		0,00	0,00	0,00

CONTAS PATRIMONIAIS

Cod. Conta	Descrição	Valor Contábil	Adição/Exclusão	Valor Ajustado
SELEÇÃO AUTOMÁTICA		0,00	0,00	0,00
TOTAL DAS CONTAS PATRIMONIAIS		0,00	0,00	0,00

RESTOS A PAGAR NÃO PROCESSADOS

Cod. Conta	Descrição	Valor Contábil	Adição/Exclusão	Valor Ajustado
DEDUÇÕES				
SELEÇÃO AUTOMÁTICA		0,00	0,00	0,00
TOTAL DOS RESTOS A PAGAR NÃO PROCESSADOS		0,00	0,00	0,00


Total da Despesa c/ Pessoal Ex. Anterior

0,00 0,00 0,00

5.2.2.2 Modelo 2 - Demonstrativo da Despesa com Pessoal (Executivo) - Exercício de 2022 - 01/01/2022 a 30/06/2022

CONTAS DE DESPESA

Cod. Conta	Descrição	Valor Contábil	Adição/Exclusão	Valor Ajustado
DEDUÇÕES				
SELEÇÃO AUTOMÁTICA				



32201031005334234

CONTAS DE DESPESA

Cod. Conta	Descrição	Valor Contábil	Adição/Exclusão	Valor Ajustado
		0,00	0,00	0,00
TOTAL DAS CONTAS DE DESPESA		0,00	0,00	0,00

CONTAS PATRIMONIAIS

Cod. Conta	Descrição	Valor Contábil	Adição/Exclusão	Valor Ajustado
SELEÇÃO AUTOMÁTICA				
		0,00	0,00	0,00
TOTAL DAS CONTAS PATRIMONIAIS		0,00	0,00	0,00

EMPENHOS NÃO LIQUIDADOS

Cod. Conta	Descrição	Valor Contábil	Adição/Exclusão	Valor Ajustado
DEDUÇÕES				
SELEÇÃO AUTOMÁTICA				
		0,00	0,00	0,00
TOTAL DOS EMPENHOS NÃO LIQUIDADOS		0,00	0,00	0,00

Total da Despesa c/ Pessoal Ex. Atual	0,00	0,00	0,00
Total da Despesa com Pessoal	0,00	0,00	0,00

5.2.4 Modelo 4 - Demonstrativo da Dívida Consolidada

5.2.4.1 Modelo 4 - Demonstrativo da Dívida Consolidada Líquida - Dívida Consolidada ou Fundada - Exercício de 2022

Cod. Conta	Descrição	Valor Contábil	Adição/Exclusão	Valor Ajustado
SELEÇÃO AUTOMÁTICA				
		0,00	0,00	0,00
TOTAL		0,00	0,00	0,00

5.2.4.2 Modelo 4 - Demonstrativo da Dívida Consolidada Líquida - Disponibilidade de Caixa (Disponibilidade de Caixa Bruta - Restos a Pagar Processados) - Exercício de 2022

Cod. Conta	Descrição	Valor Contábil	Adição/Exclusão	Valor Ajustado
SELEÇÃO AUTOMÁTICA				
		0,00	0,00	0,00
TOTAL		0,00	0,00	0,00

5.2.4.3 Modelo 4 - Demonstrativo da Dívida Consolidada Líquida - Demais Haveres Financeiros - Exercício de 2022



32201031005334234

Cod. Conta	Descrição	Valor Contábil	Adição/Exclusão	Valor Ajustado
	SELEÇÃO AUTOMÁTICA	0,00	0,00	0,00
TOTAL		0,00	0,00	0,00
Total das Deduções (Disponibilidade de Caixa + Demais Haveres Financeiros)				0,00
Total da Dívida Consolidada Líquida (Dívida Consolidada - Deduções)				0,00

5.2.4.4 Modelo 4 - Demonstrativo da Dívida Consolidada Líquida - Outras Obrigações Não Integrantes da Dívida Consolidada - Exercício de 2022

Cod. Conta	Descrição	Valor Contábil	Adição/Exclusão	Valor Ajustado
	SELEÇÃO AUTOMÁTICA	0,00	0,00	0,00
TOTAL		0,00	0,00	0,00

5.2.5 Modelo 5 - Demonstrativo das Garantias e Contragarantias de Valores

5.2.5.1 Modelo 5 - Demonstrativo das Garantias e Contragarantias de Valores - Garantias - Exercício de 2022 - 01/01/2022 a 30/06/2022

Cod. Conta	Descrição	Valor Contábil	Adição/Exclusão	Valor Ajustado
	SELEÇÃO AUTOMÁTICA	0,00	0,00	0,00
TOTAL		0,00	0,00	0,00

O município não foi chamado a honrar quaisquer garantias.

5.2.5.2 Modelo 5 - Demonstrativo das Garantias e Contragarantias de Valores - Contragarantias - Exercício de 2022 - 01/01/2022 a 30/06/2022

Cod. Conta	Descrição	Valor Contábil	Adição/Exclusão	Valor Ajustado
	SELEÇÃO AUTOMÁTICA	0,00	0,00	0,00
TOTAL		0,00	0,00	0,00

5.2.6 Modelo 6 - Demonstrativo das Operações de Crédito - Internas e Externas

5.2.6.1 Modelo 6 - Demonstrativo das Operações de Crédito - Internas e Externas - Exercício de 2022 - 01/01/2022 a 30/06/2022

Cod. Conta	Descrição	Valor Contábil	Adição/Exclusão	Valor Ajustado
	SELEÇÃO AUTOMÁTICA	0,00	0,00	0,00
TOTAL DAS CONTAS DE RECEITA		0,00	0,00	0,00



32201031005334234

Cod. Conta	Descrição	Valor Contábil	Adição/Exclusão	Valor Ajustado
	SELEÇÃO AUTOMÁTICA	0,00	0,00	0,00
	TOTAL DAS CONTAS PATRIMONIAIS	0,00	0,00	0,00
	Total para fins da apuração do cumprimento do limite	0,00	0,00	0,00

5.2.6.2 Modelo 6 - Demonstrativo das Operações de Crédito - Antecipação da Receita - Exercício de 2022 - 01/01/2022 a 30/06/2022

Cod. Conta	Descrição	Valor Contábil	Adição/Exclusão	Valor Ajustado
	SELEÇÃO AUTOMÁTICA	0,00	0,00	0,00
	TOTAL	0,00	0,00	0,00

5.2.6.3 Modelo 6 - Demonstrativo das Operações de Crédito - Outras operações que integram a Dívida Consolidada

Cod. Conta	Descrição	Valor Contábil	Adição/Exclusão	Valor Ajustado
	SELEÇÃO AUTOMÁTICA	0,00	0,00	0,00
	TOTAL DAS CONTAS PATRIMONIAIS	0,00	0,00	0,00

Cod. Conta	Descrição	Valor Contábil	Adição/Exclusão	Valor Ajustado
	SELEÇÃO AUTOMÁTICA	0,00	0,00	0,00
	TOTAL DAS CONTAS DE RECEITA	0,00	0,00	0,00
	OUTRAS OPERAÇÕES QUE INTEGRAM A DÍVIDA CONSOLIDADA	0,00	0,00	0,00

5.2.10 Modelo 13 - Demonstrativos dos Gastos Totais do Legislativo

5.2.10.2 Modelo 13 - Demonstrativo dos Gastos Totais - Receita Realizada no Exercício Anterior - Valores Corrigidos - Exercício de 2021 - 01/01/2021 a 31/12/2021

Mês	Valor Contábil	Adição/Exclusão	Valor Ajustado	Índice IGP-DI	Valor Corrigido
TOTAL	0,00	0,00	0,00		0,00

5.3 Metas de Arrecadação

RECEITAS CORRENTES	META	REALIZADA
1º Bimestre	5.408.499,31	5.383.971,45
2º Bimestre	5.408.499,31	5.976.318,18
3º Bimestre	5.408.499,31	3.185.098,17
4º Bimestre	5.408.499,31	0,00
5º Bimestre	5.408.499,31	0,00



32201031005334234

	META	REALIZADA
RECEITAS CORRENTES		
6º Bimestre	5.408.503,45	0,00
TOTAL	32.451.000,00	14.545.387,80
RECEITAS CORRENTES INTRA-ORÇAMENTÁRIAS		
1º Bimestre	500.000,00	327.359,21
2º Bimestre	500.000,00	374.892,58
3º Bimestre	500.000,00	190.446,28
4º Bimestre	500.000,00	0,00
5º Bimestre	500.000,00	0,00
6º Bimestre	500.000,00	0,00
TOTAL	3.000.000,00	892.698,07
RECEITAS DE CAPITAL		
1º Bimestre	580.333,30	127.250,08
2º Bimestre	580.333,30	241.154,02
3º Bimestre	580.333,30	136.159,44
4º Bimestre	580.333,30	0,00
5º Bimestre	580.333,30	0,00
6º Bimestre	580.333,50	0,00
TOTAL	3.482.000,00	504.563,54
RECEITAS DE CAPITAL INTRA-ORÇAMENTÁRIAS		
TOTAL	0,00	0,00
DEDUÇÕES DA RECEITA		
1º Bimestre	-597.166,66	-758.188,15
2º Bimestre	-597.166,66	-663.202,87
3º Bimestre	-597.166,66	-553.615,06
4º Bimestre	-597.166,66	0,00
5º Bimestre	-597.166,66	0,00
6º Bimestre	-597.166,70	0,00
TOTAL	-3.583.000,00	-1.975.006,08
TOTAL DA RECEITA	35.350.000,00	13.967.643,33

5.5 Informações para Emissão de Certidão - Art. 21 da Resolução do Senado Federal n.º 43/2001

5.5.1 Poder Executivo

Não houve captação de recursos a título de antecipação de receita de tributo ou contribuição cujo fato gerador ainda não tenha ocorrido, sem prejuízo do disposto no § 7º do artigo 150 da Constituição Federal, no exercício de 2021.

Não houve captação de recursos a título de antecipação de receita de tributo ou contribuição cujo fato gerador ainda não tenha ocorrido, sem prejuízo do disposto no § 7º do artigo 150 da Constituição Federal, no exercício de 2022.

Não houve recebimento antecipado de valores de empresa em que o Poder Público detenha, direta ou indiretamente, a maioria do capital social com direito a voto, salvo lucros e dividendos, na forma da legislação, no exercício de 2021.

Não houve recebimento antecipado de valores de empresa em que o Poder Público detenha, direta ou indiretamente, a maioria do capital social com direito a voto, salvo lucros e dividendos, na forma da legislação, no exercício de 2022.

Não ocorreu assunção direta de compromisso, confissão de dívida ou operação assemelhada com fornecedores de bens, mercadorias ou serviços, mediante emissão, aceite ou aval de títulos de crédito, no exercício de 2021.

Não ocorreu assunção direta de compromisso, confissão de dívida ou operação assemelhada com fornecedores de bens, mercadorias ou serviços, mediante emissão, aceite ou aval de títulos de crédito, no exercício de 2022.



32201031005334234

Não ocorreu assunção de obrigação, sem autorização orçamentária, com fornecedores para pagamento a posteriori de bens e serviços, no exercício de 2021.

Não ocorreu assunção de obrigação, sem autorização orçamentária, com fornecedores para pagamento a posteriori de bens e serviços, no exercício de 2022.

6. Cadastro de Administradores da Entidade

6.1 Administradores da Entidade

Poder Executivo

Identificação do(a) Administrador

Nome: José Henrique Heberle

CPF: 56425880015

Cargo/Função: Prefeito

Mandato - Início e Término: 01/01/2021 a 31/12/2024

Não houve substituições formais no período.

7. Observações da Entidade para o TCE-RS

Qualquer divergência verificada neste relatório ou observação que a Entidade julgar relevante deverão ser informadas neste item.

Nada a declarar.



CERTIFICAMOS, com base nos registros constantes na Entidade, a consistência das informações apresentadas neste relatório com as enviadas ao TCE.

SÃO PEDRO DO BUTIÁ, 09 de Junho de 2022

JOSÉ LUCAS SCHORR
Contabilista

JOSÉ HENRIQUE HEBERLE
Prefeito Municipal