

32301011277637027

Neste RVE estão incluídos:	Sim	Não
Modelos da LRF do Executivo	<input checked="" type="checkbox"/>	<input type="checkbox"/>
Deverá ser consolidado para fins de LRF	<input type="checkbox"/>	<input checked="" type="checkbox"/>

1. Informações da Entidade

1.1 Dados Cadastrais da Administração Atual

CNPJ: 93592715000161

Período: 01/01/2023 a 30/06/2023

Tipo de entrega: Semestral

Prefeitura: PM DE SÃO PEDRO DO BUTIÁ

Logradouro: Av. Schwengber

nr: 1645 compl:

Telefone: (55) 3369-1800

HomePage: www.saopedrobutia.rs.gov.br

E-Mail: pmbutia@saopedrobutia.rs.gov.br; gabinete@saoped

Prefeito Municipal: JOSÉ HENRIQUE HEBERLE

Contabilista: JOSÉ LUCAS SCHORR

Número do CRC: 49788

1.2 Prestadora de Serviços de Informática

Não Possui Prestadora de Serviços de Informática

Nome: DELTA SOLUÇÕES EM INFORMÁTICA LTDA

CNPJ: 03703992000101

Telefone: (51)32354200

Responsável: JORGE LUIZ ALANO

E-Mail: delta@deltainfo.com.br

1.3 Sistemas Informatizados

- Contábil
 Financeiro
 Patrimonial
 Pessoal
 Orçamentário
 Tributário
 Folha de Pagamento
 Outros
 Nenhum

1.4 Participação com Consórcio Público

O Município não faz parte de nenhum Consórcio Público regido pela lei federal 11.107/2005

1.6 Entidades da Administração Indireta selecionadas pelo PAD

CNPJ	Nome	Tipo	é RPPS
------	------	------	--------

1.7 Entidades da Administração Indireta selecionadas pela Entidade

CNPJ	Nome	Tipo	é RPPS
------	------	------	--------

2. Informações Contábeis

2.1 Contas de Receita

2.1.1 Resumo por Grupos



32301011277637027

ESPECIFICAÇÃO DAS CONTAS DE RECEITA

RECEITAS CORRENTES

	ORÇADA	REALIZADA
Impostos, Taxas e Contribuições de Melhoria	2.808.000,00	1.036.110,80
Contribuições	1.360.000,00	593.940,87
Receita Patrimonial	4.602.000,00	3.121.552,38
Receita Agropecuária	0,00	0,00
Receita Industrial	0,00	0,00
Receita de Serviços	940.000,00	380.522,99
Transferências Correntes	28.690.000,00	13.446.378,33
Outras Receitas Correntes	1.479.000,00	858.722,72

SOMA DAS RECEITAS CORRENTES

39.879.000,00 **19.437.228,09**

RECEITAS CORRENTES INTRA-ORÇAMENTÁRIAS

RECEITAS CORRENTES INTRA-ORÇAMENTÁRIAS	3.360.000,00	1.158.341,77
--	--------------	--------------

SOMA DAS RECEITAS CORRENTES INTRA-ORÇAMENTÁRIAS

3.360.000,00 **1.158.341,77**

RECEITAS DE CAPITAL

Operações de Crédito	0,00	0,00
Alienação de Bens	100.000,00	0,00
Amortização de Empréstimos	69.000,00	2.869,45
Transferências de Capital	2.300.000,00	415.000,00
Outras Receitas de Capital	0,00	0,00

SOMA DAS RECEITAS DE CAPITAL

2.469.000,00 **417.869,45**

RECEITAS DE CAPITAL INTRA-ORÇAMENTÁRIAS

SOMA DAS RECEITAS DE CAPITAL INTRA-ORÇAMENTÁRIAS	0,00	0,00
--	-------------	-------------

DEDUÇÕES DE RECEITA

-4.499.000,00 **-2.249.840,10**

TOTAL DAS RECEITAS

41.209.000,00 **18.763.599,21**

2.2 Contas de Despesa

2.2.1 Resumo do Balancete da Despesa

DISCRIMINAÇÃO

	VALOR
Dotação Inicial	40.299.000,00
Atualização Monetária	0,00
Créditos Suplementares	3.444.700,00
Créditos Especiais	2.955.949,23
Créditos Extraordinários	0,00
Redução de Dotações	1.755.000,00
Transferências	0,00
Transposições	0,00
Remanejamentos	0,00
DOTAÇÃO COM ALTERAÇÕES	44.944.649,23

DESPESAS NO EXERCÍCIO ATUAL

VALOR

PODER EXECUTIVO



32301011277637027

Empenhado	20.597.751,11
Liquidado	14.952.058,29
Pago	14.063.721,10
SALDO A LIQUIDAR	5.645.692,82
SALDO A PAGAR	888.337,19

DESPESAS EM EXERCÍCIOS ANTERIORES

VALOR

Empenhado	3.265.495,29
Liquidado	3.195.025,11
Pago	3.191.296,37
SALDO A LIQUIDAR = EMPENHADO (-) LIQUIDADO	70.470,18
SALDO A PAGAR = LIQUIDADO (-) PAGO	3.728,74

2.2 Recursos para Abertura de Créditos Adicionais


ORIGEM DO RECURSO

Superávit Financeiro	2.590.139,71
Excesso de Arrecadação	9.700,00
Auxílios e Convênios	2.045.809,52
Suplementações Orçamentárias na mesma entidade	1.755.000,00
Reduções Orçamentárias na mesma entidade	1.755.000,00

2.3 Contas de Verificação

2.3.1 Resumo por Grupos

	Saldo Inicial	Saldo Final
ATIVO CIRCULANTE	42.570.713,38D	45.260.963,39D
ATIVO NÃO CIRCULANTE	15.889.279,34D	18.152.905,43D
PASSIVO CIRCULANTE	4.531.511,21C	5.081.875,45C
PASSIVO NAO-CIRCULANTE	43.867.149,59C	43.867.149,59C
PATRIMÔNIO LIQUIDO	10.061.331,92C	10.061.331,92C
PESSOAL E ENCARGOS	0,00	7.005.501,81D
BENEFÍCIOS PREVIDENCIÁRIOS E ASSISTENCIAIS	0,00	2.034.449,19D
USO DE BENS, SERVIÇOS E CONSUMO DE CAPITAL FIXO	0,00	4.440.332,58D
VARIAÇÕES PATRIMONIAIS DIMINUTIVAS FINANCEIRAS	0,00	6.011,24D
TRANSFERÊNCIAS E DELEGAÇÕES CONCEDIDAS	0,00	616.722,75D
DESVALORIZAÇÃO E PERDA DE ATIVOS E INCORPORAÇÃO DE PASSIVOS	0,00	0,00
TRIBUTÁRIAS	0,00	166.651,28D
CUSTO DAS MERCADORIAS VENDIDAS, DOS PRODUTOS VENDIDOS E DOS SERVIÇOS PRESTADOS	0,00	0,00
OUTRAS VARIAÇÕES PATRIMONIAIS DIMINUTIVAS	0,00	13.750,00D
IMPOSTOS, TAXAS E CONTRIBUIÇÕES DE MELHORIA	0,00	986.895,84C
CONTRIBUIÇÕES	0,00	1.752.282,64C
EXPLORAÇÃO E VENDA DE BENS, SERVIÇOS E DIREITOS	0,00	23.083,02C
VARIAÇÕES PATRIMONIAIS AUMENTATIVAS FINANCEIRAS	0,00	3.099.139,58C
TRANSFERÊNCIAS E DELEGAÇÕES RECEBIDAS	0,00	11.280.185,80C
VALORIZAÇÃO E GANHOS COM ATIVOS E DESINCORPORAÇÃO DE PASSIVOS	0,00	0,00
OUTRAS VARIAÇÕES PATRIMONIAIS AUMENTATIVAS	0,00	1.545.343,83C



	Saldo Inicial	Saldo Final
PLANEJAMENTO APROVADO	0,00	0,00
ORÇAMENTO APROVADO	0,00	106.751.400,34D
INSCRIÇÃO DE RESTOS A PAGAR	1.663.169,04D	1.663.169,04D
EXECUÇÃO DO PLANEJAMENTO	0,00	0,00
EXECUÇÃO DO ORÇAMENTO	0,00	106.751.400,34C
EXECUÇÃO DE RESTOS A PAGAR	1.663.169,04C	1.663.169,04C
ATOS POTENCIAIS	8.760.340,84D	15.873.246,87D
ADMINISTRAÇÃO FINANCEIRA	41.538.541,98D	93.589.967,01D
DIVIDA ATIVA	802.061,99D	802.061,99D
RISCOS FISCAIS	0,00	0,00
CONSÓRCIOS PÚBLICOS	0,00	0,00
CONTROLES FISCAIS	0,00	0,00
CUSTOS	0,00	0,00
OUTROS CONTROLES	181.489,20D	287.278,16D
EXECUÇÃO DOS ATOS POTENCIAIS	8.760.340,84C	15.873.246,87C
EXECUÇÃO DA ADMINISTRAÇÃO FINANCEIRA	41.538.541,98C	93.589.967,01C
EXECUÇÃO DA DIVIDA ATIVA	802.061,99C	802.061,99C
EXECUÇÃO DOS RISCOS FISCAIS	0,00	0,00
EXECUÇÃO DOS CONSÓRCIOS PÚBLICOS	0,00	0,00
CONTROLES FISCAIS	0,00	0,00
APURAÇÃO DE CUSTOS	0,00	0,00
OUTROS CONTROLES	181.489,20C	287.278,16C

2.3.3 Disponibilidade Financeira

PODER EXECUTIVO	Saldo Inicial	Saldo Final
Caixa	4.926,96D	3.861,93D
Bancos Conta Movimento	2.211.835,16D	2.230.577,63D
Bancos Conta Aplicação	6.841.318,06D	7.073.099,06D
Outros	0,00	0,00
TOTAL PODER EXECUTIVO	9.058.080,18D	9.307.538,62D

RPPS	Saldo Inicial	Saldo Final
Caixa	0,00	0,00
Bancos Conta Movimento	392.303,96D	746.369,16D
Bancos Conta Aplicação	0,00	0,00
Outros	0,00	0,00
TOTAL RPPS	392.303,96D	746.369,16D

OUTROS	Saldo Inicial	Saldo Final
Caixa	0,00	0,00
Bancos Conta Movimento	0,00	0,00
Bancos Conta Aplicação	0,00	0,00
Outros	0,00	0,00
TOTAL OUTROS	0,00	0,00

TOTAL	9.450.384,14D	10.053.907,78D
--------------	----------------------	-----------------------

2.5 Valores do Exercício Anterior



32301011277637027

CONTAS DE DESPESA	Empenhado	Liquidado	Pago
1º Bimestre	7.189.051,08	3.248.281,80	2.877.199,22
2º Bimestre	4.765.939,55	4.071.140,71	4.028.554,09
3º Bimestre	6.280.682,40	5.029.519,67	4.895.882,42
4º Bimestre	4.095.774,60	4.720.302,86	4.789.905,05
5º Bimestre	3.485.391,47	4.600.096,54	4.672.448,11
6º Bimestre	3.620.745,52	6.463.218,09	6.510.426,69

CONTAS DE RECEITA	Orçado	Realizado
RECEITAS CORRENTES	32.451.000,00	35.297.603,24
RECEITAS CORRENTES INTRA-ORÇAMENTÁRIAS	3.000.000,00	2.455.279,47
RECEITAS DE CAPITAL	3.482.000,00	1.153.149,01
RECEITAS DE CAPITAL INTRA-ORÇAMENTÁRIAS	0,00	0,00

DEDUÇÕES DA RECEITA	Orçado	Realizado
DEDUCOES	-3.583.000,00	-4.512.479,38

TOTAL CONTAS DE RECEITA	35.350.000,00	34.393.552,34
--------------------------------	----------------------	----------------------

2.6 Certidão de Decisão - Título Executivo do TCE-RS

Contas Patrimoniais

Cod. Conta	Descrição	Valor Contábil	Adição/Exclusão	Valor Ajustado
SELEÇÃO AUTOMÁTICA				
11261990101000000000	OSMAR CLEMENTE RAUBER	6.169,59	0,00	6.169,59
TOTAL DAS CONTAS PATRIMONIAIS		6.169,59	0,00	6.169,59

Contas de Receita

Cod. Conta	Descrição	Valor Contábil	Adição/Exclusão	Valor Ajustado
SELEÇÃO AUTOMÁTICA				
19229903010000	Programa Troca-Troca - Dívida Ativa	39,78	0,00	39,78
19999921040000	Receitas Decorrentes do Recebimento de Certidão - Título Executivo do TCE	1.762,74	0,00	1.762,74
TOTAL DAS CONTAS DE RECEITA		1.802,52	0,00	1.802,52

2.6.1 Justificativas da Certidão de Decisão - Título Executivo do TCE-RS

Inscrição de Certidão de Decisão de Título Executivo nº 178/2021, em nome de Osmar Clemente Rauber, referente a tomada de contas do exercício de 2018, do poder legislativo, atualizado monetariamente até 30/04/2021 pela certidão e atualizado até 31/12/2022 pelo registro em dívida ativa não tributária.

2.7 Arquivo Livro Diário Geral (TCE_4111)

2.7.1 Arquivo Livro Diário Geral



32301011277637027

Especificações	SOMA TOTAL DOS VALORES	
	DÉBITO	CRÉDITO
Disponibilidades - CTA_DISP.TXT	52.431.628,62	49.746.814,77
Demais Contas	973.003.226,24	975.688.040,09
Totais	1.025.434.854,86	1.025.434.854,86
Número Total dos Registros que compõem o arquivo (Campo Finalizador)		140.447

3. Índices Constitucionais

3.2 Índices Constitucionais Referentes à Educação (MDE+FUNDEB)

3.2.1 Base de Cálculo Constitucional da Receita da Educação (MDE + FUNDEB)

Cód. Conta	Descrição	Valor Contábil	Adição/Exclusão	Valor Ajustado
SELEÇÃO AUTOMÁTICA				
11125001010000	IPTU - Principal - PRÓPRIO	129.338,00	0,00	129.338,00
11125003010000	IPTU - Dívida Ativa - PRÓPRIO	6.562,78	0,00	6.562,78
11125004010000	IPTU - Dívida Ativa - Multas e Juros de Mora da Dívida Ativa - PRÓPRIO	1.734,80	0,00	1.734,80
11125301000000	Impostos sobre Transmissão "Inter Vivos" de Bens Imóveis e de Direitos Reais sobre Imóveis - Principal	59.256,67	0,00	59.256,67
11130311000000	IRRF - Trabalho - Principal	603.286,18	0,00	603.286,18
11130341010100	IRRF - Outros Rendimentos - Poder Executivo - PRÓPRIO	21.755,29	0,00	21.755,29
11145111010000	ISSQN - Principal - PRÓPRIO	184.383,88	0,00	184.383,88
11145112010000	ISSQN - Multas e Juros de Mora - PRÓPRIO	264,46	0,00	264,46
11145113010000	ISSQN - Dívida Ativa - PRÓPRIO	1.717,12	0,00	1.717,12
11145114010000	ISSQN - Dívida Ativa - Multas e Juros de Mora da Dívida Ativa - PRÓPRIO	1.175,01	0,00	1.175,01
17115111010000	Cota-Parte do FPM - Cota Mensal - PRÓPRIO	7.152.279,23	0,00	7.152.279,23
17115201010000	Cota-Parte do ITR - Principal - PRÓPRIO	63,69	0,00	63,69
17215001010000	Cota-Parte do ICMS - Principal - PRÓPRIO	3.661.227,27	0,00	3.661.227,27
17215101010000	Cota-Parte do IPVA - Principal - PRÓPRIO	375.033,14	0,00	375.033,14
17215201010000	Cota-Parte do IPI - Municípios - Principal - PRÓPRIO	36.172,61	0,00	36.172,61
SUBTOTAL		12.234.250,13	0,00	12.234.250,13
TOTAL - Base Receita Educação (MDE + FUNDEB) - 25% da Receita Ajustada				3.058.562,53

3.2.3 Cálculo da Despesa Constitucional com Educação (MDE + FUNDEB)

FR / CO	Descrição da Subfunção	Valor Contábil	Adição/Exclusão	Valor Ajustado
500 / 1001	ENSINO FUNDAMENTAL	754.310,34	0,00	754.310,34
500 / 1001	EDUCACAO INFANTIL	220.752,82	0,00	220.752,82
500 / 1001	EDUCACAO ESPECIAL	19.404,00	0,00	19.404,00
SUBTOTAL I		994.467,16	0,00	994.467,16

Despesas Não Computáveis

FR + CO	Natureza de Despesa	Valor Contábil	Adição/Exclusão	Valor Ajustado
5001001	339030230000000 - ENSINO FUNDAMENTAL	837,20	0,00	837,20
SUBTOTAL II		837,20	0,00	837,20

Cancelamentos de Restos a Pagar no Exercício



32301011277637027

FR / CO	Descrição	Valor Digitado
500 / 1001	Recursos não vinculados de Impostos - MDE	0,00
718 / 1001	Auxílio Financeiro - Outorga Crédito Tributário ICMS - Art. 5º, Inciso V, EC nº 123/2022 - MDE	0,00
SUBTOTAL III		0,00
Descrição	Valor Ajustado	
TOTAL DESTINADO AO FUNDEB - 20%	2.244.955,18	
(-) RECEITAS DO FUNDEB NÃO UTILIZADAS NO EXERCÍCIO, EM VALOR SUPERIOR A 10%	0,00	
SUBTOTAL IV	2.244.955,18	
	% de Aplicação	Valor Aplicado
TOTAL - Gastos Constitucionais com Educação (MDE + FUNDEB)	26,47	3.238.585,14

3.3 Índices Constitucionais Referentes ao FUNDEB

3.3.1 Base de Cálculo Constitucional da Receita do FUNDEB

Cód. Conta	Descrição	Valor Contábil	Adição/Exclusão	Valor Ajustado
SELEÇÃO AUTOMÁTICA				
17115111010000	Cota-Parte do FPM - Cota Mensal - PRÓPRIO	7.152.279,23	0,00	7.152.279,23
17115201010000	Cota-Parte do ITR - Principal - PRÓPRIO	63,69	0,00	63,69
17215001010000	Cota-Parte do ICMS - Principal - PRÓPRIO	3.661.227,27	0,00	3.661.227,27
17215101010000	Cota-Parte do IPVA - Principal - PRÓPRIO	375.033,14	0,00	375.033,14
17215201010000	Cota-Parte do IPI - Municípios - Principal - PRÓPRIO	36.172,61	0,00	36.172,61
SUBTOTAL		11.224.775,94	0,00	11.224.775,94

Total - Base Receita do FUNDEB - 20% da Receita Ajustada **2.244.955,19**

3.3.3.1 Verificação dos limites: mínimo a ser aplicado no exercício e máximo a ser aplicado no exercício seguinte

Cód. Conta	Descrição	Valor Contábil	Adição/Exclusão	Valor Ajustado
17515001000000	Transf. Recursos do FUNDEB- Principal	876.123,32	0,00	876.123,32
17515005000000	Transf. Recursos do FUNDEB- VAAR	9.822,64	0,00	9.822,64
Total		885.945,96	0,00	885.945,96
Limite mínimo a ser aplicado no exercício (90%)				797.351,36
Limite máximo permitido para aplicação exercício seguinte (10%)				88.594,60

3.3.3.2 Despesas custeadas com recursos do FUNDEB


Cód. Fonte	Descrição	Valor Contábil	Adição/Exclusão	Valor Ajustado
540	ENSINO FUNDAMENTAL	561.821,69	0,00	561.821,69
540	EDUCACAO INFANTIL	327.050,56	0,00	327.050,56
SUBTOTAL I		888.872,25	0,00	888.872,25

Despesas Não Computáveis

FR+CO / Cod. ND	Descrição	Valor Contábil	Adição/Exclusão	Valor Ajustado
SUBTOTAL II		0,00	0,00	0,00

Cancelamento, no exercício, de Restos a Pagar inscritos com disponibilidade financeira

Cód. Fonte	Descrição	Valor Digitado
540	Transferências do FUNDEB - Impostos e Transferências de	0,00



32301011277637027

Cód. Fonte	Descrição	Valor Digitado
	Impostos	
SUBTOTAL III		0,00

RPNP do Exercício Atual com Insuficiência Financeira

Cód. Fonte	Descrição	Valor Ajustado
SUBTOTAL IV		0,00

TOTAL - Despesas custeadas com recursos do FUNDEB		888.872,25
--	--	-------------------

3.3.3.3 Identificação do valor não aplicado excedente ao máximo permitido

Descrição	Valor Ajustado
LIMITE MÍNIMO A SER APLICADO NO EXERCÍCIO (90%)	797.351,36
TOTAL DESPESAS CUSTEADAS COM RECURSOS DO FUNDEB	888.872,25
Valor não aplicado no exercício (referente aos 90%)	-91.520,89
Valor do FUNDEB não aplicado excedente ao máximo permitido	0,00

3.3.4 Cálculo da Proporção de 70% destinada ao pagamento dos Profissionais da Educação Básica (art. 212-A, inciso XI, CF)

3.3.4.1 Base de Cálculo para aplicação dos 70% dos Recursos do FUNDEB - Exercício de 2023

Cód. Conta	Descrição da Subfunção	Valor Contábil	Adição/Exclusão	Valor Ajustado
SELEÇÃO AUTOMÁTICA				
13210101010200	Remun de Dep.Bancários Recursos Vinc - FUNDEB	2.926,29	0,00	2.926,29
17515001000000	Transf. Recursos do FUNDEB- Principal	876.123,32	0,00	876.123,32
17515005000000	Transf. Recursos do FUNDEB- VAAR	9.822,64	0,00	9.822,64
Total		888.872,25	0,00	888.872,25

Base da Receita - 70% do Retorno do FUNDEB		622.210,57
---	--	-------------------

3.3.4.2 Aplicação dos Recursos do FUNDEB destinada ao pagamento dos Profissionais da Educação Básica - Exercício de 2023

FR / CO	Descrição da Subfunção	Valor Contábil	Adição/Exclusão	Valor Ajustado
540 / 1070	ENSINO FUNDAMENTAL	561.821,69	0,00	561.821,69
540 / 1070	EDUCACAO INFANTIL	327.050,56	0,00	327.050,56
SUBTOTAL I		888.872,25	0,00	888.872,25

Despesas Não Computáveis

FR+CO / Cod. ND	Descrição da Subfunção	Valor Contábil	Adição/Exclusão	Valor Ajustado
SUBTOTAL II		0,00	0,00	0,00


Total - Gastos Constitucionais com 70% do FUNDEB		888.872,25	0,00	888.872,25
---	--	-------------------	-------------	-------------------

% de Aplicação		100,00
-----------------------	--	---------------

3.5 Índices Constitucionais Referentes à Saúde - ASPS

3.5.1 Base de Cálculo Constitucional da Receita da Saúde (ASPS)

Cód. Conta	Descrição	Valor Contábil	Adição/Exclusão	Valor Ajustado
SELEÇÃO AUTOMÁTICA				
11125001010000	IPTU - Principal - PRÓPRIO	129.338,00	0,00	129.338,00
11125003010000	IPTU - Dívida Ativa - PRÓPRIO	6.562,78	0,00	6.562,78
11125004010000	IPTU - Dívida Ativa - Multas e Juros de Mora da Dívida Ativa -	1.734,80	0,00	1.734,80



32301011277637027

Cód. Conta	Descrição	Valor Contábil	Adição/Exclusão	Valor Ajustado
	PRÓPRIO			
11125301000000	Impostos sobre Transmissão "Inter Vivos" de Bens Imóveis e de Direitos Reais sobre Imóveis - Principal	59.256,67	0,00	59.256,67
11130311000000	IRRF - Trabalho - Principal	603.286,18	0,00	603.286,18
11130341010100	IRRF - Outros Rendimentos - Poder Executivo - PRÓPRIO	21.755,29	0,00	21.755,29
11145111010000	ISSQN - Principal - PRÓPRIO	184.383,88	0,00	184.383,88
11145112010000	ISSQN - Multas e Juros de Mora - PRÓPRIO	264,46	0,00	264,46
11145113010000	ISSQN - Dívida Ativa - PRÓPRIO	1.717,12	0,00	1.717,12
11145114010000	ISSQN - Dívida Ativa - Multas e Juros de Mora da Dívida Ativa - PRÓPRIO	1.175,01	0,00	1.175,01
17115111010000	Cota-Parte do FPM - Cota Mensal - PRÓPRIO	7.152.279,23	0,00	7.152.279,23
17115201010000	Cota-Parte do ITR - Principal - PRÓPRIO	63,69	0,00	63,69
17215001010000	Cota-Parte do ICMS - Principal - PRÓPRIO	3.661.227,27	0,00	3.661.227,27
17215101010000	Cota-Parte do IPVA - Principal - PRÓPRIO	375.033,14	0,00	375.033,14
17215201010000	Cota-Parte do IPI - Municípios - Principal - PRÓPRIO	36.172,61	0,00	36.172,61
SUBTOTAL		12.234.250,13	0,00	12.234.250,13
TOTAL - Base Receita Saúde (ASPS) - 15% da Receita Ajustada				1.835.137,52

3.5.3 Cálculo da Despesa Constitucional com Saúde (ASPS)

Cód. FR / CO	Descrição da Subfunção	Valor Contábil	Adição/Exclusão	Valor Ajustado
SUBTOTAL I		0,00	0,00	0,00
Execução do Consórcio Público				
Cód. Conta	Descrição	Valor Contábil	Adição/Exclusão	Valor Ajustado
SUBTOTAL II		0,00	0,00	0,00
Despesas Não Computáveis				
FR+CO / Cód. ND	Descrição da Subfunção	Valor Contábil	Adição/Exclusão	Valor Ajustado
SUBTOTAL III		0,00	0,00	0,00
		% de Aplicação		Valor Aplicado
TOTAL - Gastos Constitucionais com Saúde (ASPS)		0,00		0,00

3.8 Apuração das Despesas Correntes e das Receitas Correntes para verificação do Art. 167-A da Constituição Federal

3.8.1 Apuração da Despesa Corrente Total

DESPESA CORRENTE LIQUIDADADA - Exercício Anterior - 01/07/2022 a 31/12/2022

Cód. Conta	Descrição	Valor Contábil	Adição/Exclusão	Valor Ajustado
3000000000000000	DESPESAS CORRENTES	12.904.177,87	0,00	12.904.177,87

RESTOS A PAGAR NÃO PROCESSADOS - Exercício Anterior - Inscrição em Dezembro/2022

Cód. Conta	Descrição	Valor Contábil	Adição/Exclusão	Valor Ajustado
3000000000000000	DESPESAS CORRENTES	104.229,38	0,00	104.229,38

CANCELAMENTO DE RESTOS A PAGAR NÃO PROCESSADOS DO EXERCÍCIO ANTERIOR - Exercício Atual - 01/01/2023 a 30/06/2023

Cód. Conta	Descrição	Valor Digitado
3000000000000000	DESPESAS CORRENTES	0,00



32301011277637027

DESPESA CORRENTE LIQUIDADADA - Exercício Atual - 01/01/2023 a 30/06/2023

Cód. Conta	Descrição	Valor Contábil	Adição/Exclusão	Valor Ajustado
3000000000000000	DESPEAS CORRENTES	13.882.206,40	0,00	13.882.206,40
DESPESA CORRENTE TOTAL				26.890.613,65

3.8.2 Apuração da Receita Corrente Total

RECEITA CORRENTE ARRECADADA - Exercício Anterior - 01/07/2022 a 31/12/2022

Cód. Conta	Descrição	Valor Contábil	Adição/Exclusão	Valor Ajustado
1000000000000000	RECEITAS CORRENTES	17.797.871,62	0,00	17.797.871,62
7000000000000000	RECEITAS CORRENTES INTRAORÇAMENTÁRIAS	1.369.972,04	0,00	1.369.972,04
9100000000000000	DEDUÇÃO DAS RECEITAS CORRENTES	-2.153.000,81	0,00	-2.153.000,81
9700000000000000	DEDUÇÃO DAS RECEITAS CORRENTES INTRAORÇAMENTÁRIAS	0,00	0,00	0,00
Subtotal I		17.014.842,85	0,00	17.014.842,85

RECEITA CORRENTE ARRECADADA - Exercício Atual - 01/01/2023 a 30/06/2023

Cód. Conta	Descrição	Valor Contábil	Adição/Exclusão	Valor Ajustado
1000000000000000	RECEITAS CORRENTES	19.437.228,09	0,00	19.437.228,09
7000000000000000	RECEITAS CORRENTES INTRAORÇAMENTÁRIAS	1.158.341,77	0,00	1.158.341,77
9100000000000000	DEDUÇÃO DAS RECEITAS CORRENTES	-2.249.840,10	0,00	-2.249.840,10
9700000000000000	DEDUÇÃO DAS RECEITAS CORRENTES INTRAORÇAMENTÁRIAS	0,00	0,00	0,00
Subtotal II		18.345.729,76	0,00	18.345.729,76

RECEITA CORRENTE TOTAL

35.360.572,61

Observação: Posteriormente, conforme demanda pela Declaração prevista no Art. 167-A, § 6º da CF, a Equipe de Auditoria consolidará os dados da Prefeitura Municipal, demais entidades da Adm. Indireta e Câmara Municipal para a apuração da relação.

3.8.3 Justificativa de ajustes nas contas de Despesa e/ou Receita para para fins de verificação do Art. 167-A da Constituição Federal

4. Avisos Exibidos na Verificação dos Arquivos Texto

4.1 Avisos Exibidos

Nome do Arquivo	Cód. de Erro	Linha	Campo	Status	Descrição
EMPENHO.TXT	EMP_63	0	0	AVISO	3 ocorrência(s) da licitação nr. 25, ano 2023, modalidade PRE (Pregão Eletrônico), não cadastrada no Licitacon.
EMPENHO.TXT	EMP_73	0	0	INFO	O percentual de ocorrências de Modalidade da Licitação/Forma de Contratação em "NSA - Não se aplica" equivale a 8,733%
EMPENHO.TXT	EMP_86	0	0	INFO	97,917% das 48 licitações desta remessa foram cadastradas no Licitacon para fins de controle pelos critérios apresentados no Ofício Circular da DCF 002/2020 e alterações.
EMPENHO.TXT	EMP_89	0	0	AVISO	Linha 967 - Empenho 2022000182 executado com recurso extraorçamentário 8004
LIQUIDAC.TXT	LIQ_32	0	0	AVISO	Contrato Padrão TCE nr. 868, Contrato nr. 868, ano 2022, tipo de instrumento contratual C (Contrato), não cadastrado no Licitacon.
LIQUIDAC.TXT	LIQ_38	0	0	INFO	O percentual de ocorrências do campo Existe Contrato/Termo em "N = Não" ou "X = Não se aplica" equivale a 55,732%
LIQUIDAC.TXT	LIQ_39	0	0	INFO	O percentual de ocorrências do campo Existe Nota Fiscal em "N = Não" ou "X = Não se Aplica" equivale a 66,023%
LIQUIDAC.TXT	LIQ_44	0	0	INFO	99,248% dos 133 contratos da remessa foram cadastrados no Licitacon para fins de controle pelos critérios apresentados no Ofício Circular da DCF 002/2020 e alterações.
RECEITA.TXT	RET_24	0	0	AVISO	Código da Receita Orçamentária: 8000000000000000 possui Meta de Arrecadação no 1º Bimestre zerada
RECEITA.TXT	RET_25	0	0	AVISO	Código da Receita Orçamentária: 8000000000000000 possui Meta de Arrecadação no 2º Bimestre zerada
RECEITA.TXT	RET_26	0	0	AVISO	Código da Receita Orçamentária: 8000000000000000 possui Meta de Arrecadação no 3º Bimestre zerada



32301011277637027

Nome do Arquivo	Cód. de Erro	Linha	Campo	Status	Descrição
RECEITA.TXT	RET_27	0	0	AVISO	Código da Receita Orçamentária: 8000000000000000 possui Meta de Arrecadação no 4º Bimestre zerada
RECEITA.TXT	RET_28	0	0	AVISO	Código da Receita Orçamentária: 8000000000000000 possui Meta de Arrecadação no 5º Bimestre zerada
RECEITA.TXT	RET_29	0	0	AVISO	Código da Receita Orçamentária: 8000000000000000 possui Meta de Arrecadação no 6º Bimestre zerada

5. Informações Referentes à Gestão Fiscal

5.1 Transparência da Gestão Fiscal

5.1.1 Data e Forma de Publicação dos Relatórios Resumidos da Execução Orçamentária - art. 52 da LRF

Período	Tipo	Data	Forma Publicação
1º Bimestre	Mural	24/03/2023	Mural de publicações oficiais do município
	Jornal	24/03/2023	Jornal de publicações oficiais do município
	Internet	24/03/2023	https://www.saopedrobutia.rs.gov.br/?pg=relatorios&subcat=411
2º Bimestre	Mural	26/05/2023	Mural de publicações oficiais do município
	Jornal	26/05/2023	Jornal de publicações oficiais do município
	Internet	26/05/2023	https://www.saopedrobutia.rs.gov.br/?pg=relatorios&subcat=411
3º Bimestre	Mural	28/07/2023	Mural de publicações oficiais do município
	Jornal	28/07/2023	Jornal de publicações oficiais do município
	Internet	28/07/2023	https://www.saopedrobutia.rs.gov.br/?pg=relatorios&subcat=411

5.1.2 Data e forma de Publicação dos Relatórios da Gestão Fiscal - Poder Executivo e Indiretas - § 2º do art. 55 da LRF

Período	Tipo	Data	Forma Publicação
1º Semestre	Mural	28/07/2023	Mural de publicações oficiais do município
	Jornal	28/07/2023	Jornal de publicações oficiais do município
	Internet	28/07/2023	https://e-gov.betha.com.br/transparencia/01037-151/recursos.faces?mun=b8UCU5PuxIc=
1º Quadrimestre	Mural	26/05/2023	Mural de publicações oficiais do município
	Jornal	26/05/2023	Jornal de publicações oficiais do município
	Internet	26/05/2023	https://e-gov.betha.com.br/transparencia/01037-151/recursos.faces?mun=b8UCU5PuxIc=

5.1.3 Data e Local das Audiências Públicas

Período	Data	Local
3º Quadrimestre/2022	27/02/2023	Câmara de vereadores
1º Quadrimestre/2023	22/05/2023	Câmara de vereadores

5.1.4 Disponibilização das Informações na Internet, em tempo real

Data	Endereço Eletrônico
01/05/2013	http://www.saopedrobutia.rs.gov.br

Não foram inseridas observações.

5.2 Demonstrativos da Lei de Responsabilidade Fiscal

5.2.1 Modelo 1 - Demonstrativo da Receita Corrente Líquida

5.2.1.1 Modelo 1 - Demonstrativo da Receita Corrente Líquida - Exercício de 2022 - 01/07/2022 a 31/12/2022



32301011277637027

Cod. Conta	Descrição	Valor Contábil	Adição/Exclusão	Valor Ajustado
1000000000000000	RECEITAS CORRENTES	17.797.871,62	0,00	17.797.871,62
9100000000000000	(R) DEDUCOES DAS RECEITAS CORRENTES	-2.153.000,81	0,00	-2.153.000,81
SELEÇÃO AUTOMÁTICA	DEDUÇÕES DA RECEITA			
12180112000000	CPSSS do Servidor Civil Ativo	542.455,46	0,00	542.455,46
13210041010000	Remuneração dos Investimentos em Renda Fixa	1.050.669,38	0,00	1.050.669,38
13210041020000	Remuneração dos Investimentos em Renda Variável	15.727,10	0,00	15.727,10
13210041030000	Remuneração dos Investimentos em Fundos Imobiliários	6.780,00	0,00	6.780,00
19900311000000	Compensações Financeiras entre o Regime Geral e os Regimes Próprios de Previdência dos Servidores - Principal	6.400,09	0,00	6.400,09
19909911030000	Receitas Diretamente Arrecadadas pelo Fundo de Assistência à Saúde dos Servidores - Principal	206.923,27	0,00	206.923,27
913210041010000	(R) DEDUÇÕES REMUNERAÇÃO DOS INVESTIMENTOS EM RENDA FIXA	-121.078,86	0,00	-121.078,86
TOTAL		13.936.994,37	0,00	13.936.994,37
TOTAL DA RECEITA CORRENTE LÍQUIDA (Ex. Anterior) - ENDIVIDAMENTO		13.936.994,37	0,00	13.936.994,37
TOTAL DA RECEITA CORRENTE LÍQUIDA (Ex. Anterior) - DESPESA COM PESSOAL		13.936.994,37	0,00	13.936.994,37

5.2.1.2 Modelo 1 - Demonstrativo da Receita Corrente Líquida - Exercício de 2023 - 01/01/2023 a 30/06/2023

Cod. Conta	Descrição	Valor Contábil	Adição/Exclusão	Valor Ajustado
1000000000000000	RECEITAS CORRENTES	19.437.228,09	0,00	19.437.228,09
9100000000000000	(R) DEDUCOES DAS RECEITAS CORRENTES	-2.249.840,10	0,00	-2.249.840,10
Subtotal I		17.187.387,99	0,00	17.187.387,99
SELEÇÃO AUTOMÁTICA	DEDUÇÕES DA RECEITA - Naturezas de Receita			
12150110000000	Contribuição do Servidor Civil Ativo	581.678,72	0,00	581.678,72
13210401010000	Remuneração aplicação do RPPS - Renda Fixa	2.510.273,37	0,00	2.510.273,37
13210401020000	Remuneração aplicação do RPPS - Renda Variável	36.971,32	0,00	36.971,32
13210401030000	Remuneração aplicação do RPPS - Fundos Imobiliários	6.720,00	0,00	6.720,00
19990301000000	Compensações Financeiras entre o Regime Geral e os Regimes Próprios de Previdência e Sistema de Proteção Social	5.638,86	0,00	5.638,86
Subtotal II		3.141.282,27	0,00	3.141.282,27
FR / Cod. Conta	Descrição	Valor Contábil	Adição/Exclusão	Valor Ajustado
SELEÇÃO AUTOMÁTICA	DEDUÇÕES DA RECEITA - Fonte de Recurso			
604 / 17135011020000	Agentes Comunitários de Saúde e Endemias	94.176,00	0,00	94.176,00
Subtotal III		94.176,00	0,00	94.176,00
TOTAL DA RECEITA CORRENTE LÍQUIDA (Ex Atual)		13.951.929,72	0,00	13.951.929,72
TOTAL DA RECEITA CORRENTE LÍQUIDA (12 MESES)		27.888.924,09	0,00	27.888.924,09
TOTAL DA RECEITA CORRENTE LÍQUIDA - ENDIVIDAMENTO (12 MESES)		27.888.924,09	0,00	27.888.924,09
TOTAL DA RECEITA CORRENTE LÍQUIDA - DESPESA COM PESSOAL (12 MESES)		27.888.924,09	0,00	27.888.924,09

5.2.2 Modelo 2 - Demonstrativo da Despesa com Pessoal (Executivo)



32301011277637027

5.2.2.1 Modelo 2 - Demonstrativo da Despesa com Pessoal (Executivo) - Exercício de 2022 - 01/07/2022 a 31/12/2022

CONTAS DE DESPESA

Cod. Conta	Descrição	Valor Contábil	Adição/Exclusão	Valor Ajustado
3100000000000000	PESSOAL E ENCARGOS SOCIAIS	8.236.932,93	0,00	8.236.932,93
DEDUÇÕES				
SELEÇÃO AUTOMÁTICA				
3190010100000000	PROVENTOS PESSOAL CIVIL	1.362.275,46	0,00	1.362.275,46
3190010600000000	13 SALARIO APOSENTADOS PESSOAL CIVIL	113.705,12	0,00	113.705,12
3190030100000000	PENSÕES PESSOAL CIVIL	103.273,86	0,00	103.273,86
3190030300000000	13 SALARIO PESSOAL CIVIL PENS.S	8.606,13	0,00	8.606,13
TOTAL DAS CONTAS DE DESPESA		6.649.072,36	0,00	6.649.072,36

CONTAS PATRIMONIAIS

Cod. Conta	Descrição	Valor Contábil	Adição/Exclusão	Valor Ajustado
SELEÇÃO AUTOMÁTICA				
		0,00	0,00	0,00
TOTAL DAS CONTAS PATRIMONIAIS		0,00	0,00	0,00

RESTOS A PAGAR NÃO PROCESSADOS

Cod. Conta	Descrição	Valor Contábil	Adição/Exclusão	Valor Ajustado
3100000000000000	PESSOAL E ENCARGOS SOCIAIS	4.352,66	0,00	4.352,66
DEDUÇÕES				
SELEÇÃO AUTOMÁTICA				
		0,00	0,00	0,00
TOTAL DOS RESTOS A PAGAR NÃO PROCESSADOS		4.352,66	0,00	4.352,66

Total da Despesa c/ Pessoal Ex. Anterior

6.653.425,02 0,00 6.653.425,02

5.2.2.2 Modelo 2 - Demonstrativo da Despesa com Pessoal (Executivo) - Exercício de 2023 - 01/01/2023 a 30/06/2023

CONTAS DE DESPESA

Cod. Conta	Descrição	Valor Contábil	Adição/Exclusão	Valor Ajustado
3100000000000000	PESSOAL E ENCARGOS SOCIAIS	8.784.761,82	0,00	8.784.761,82
DEDUÇÕES				
SELEÇÃO AUTOMÁTICA				
3190010100000000	PROVENTOS PESSOAL CIVIL	1.559.709,04	0,00	1.559.709,04
3190010600000000	13 SALARIO APOSENTADOS PESSOAL CIVIL	132.473,16	0,00	132.473,16
3190030100000000	PENSÕES PESSOAL CIVIL	126.305,77	0,00	126.305,77
3190030300000000	13 SALARIO PESSOAL CIVIL PENS.S	12.112,62	0,00	12.112,62
TOTAL DAS CONTAS DE DESPESA		6.954.161,23	0,00	6.954.161,23



32301011277637027

DEDUÇÕES POR FONTE DE RECURSO

Cód. Fonte / Conta	Descrição	Valor Contábil	Adição/Exclusão	Valor Ajustado
604 / 319011010000000	VENCIMENTOS E SALARIOS	117.204,24	0,00	117.204,24
TOTAL DAS DEDUÇÕES POR FONTE DE RECURSO		117.204,24	0,00	117.204,24

CONTAS PATRIMONIAIS

Cod. Conta	Descrição	Valor Contábil	Adição/Exclusão	Valor Ajustado
SELEÇÃO AUTOMÁTICA				
		0,00	0,00	0,00
TOTAL DAS CONTAS PATRIMONIAIS		0,00	0,00	0,00

Total da Despesa c/ Pessoal Ex. Atual	6.836.956,99	0,00	6.836.956,99
Total da Despesa com Pessoal	13.490.382,01	0,00	13.490.382,01

5.2.4 Modelo 4 - Demonstrativo da Dívida Consolidada

5.2.4.1 Modelo 4 - Demonstrativo da Dívida Consolidada Líquida - Dívida Consolidada ou Fundada - Exercício de 2023

Cod. Conta	Descrição	Valor Contábil	Adição/Exclusão	Valor Ajustado
SELEÇÃO AUTOMÁTICA				
2131101020000000000	FORNECEDORES FINANCIADOS A PAGAR	3.748.355,88	0,00	3.748.355,88
TOTAL		3.748.355,88	0,00	3.748.355,88

5.2.4.2 Modelo 4 - Demonstrativo da Dívida Consolidada Líquida - Disponibilidade de Caixa (Disponibilidade de Caixa Bruta - Restos a Pagar Processados) - Exercício de 2023

Cod. Conta	Descrição	Valor Contábil	Adição/Exclusão	Valor Ajustado
SELEÇÃO AUTOMÁTICA				
1111101010000000000	CAIXA	3.732,68	0,00	3.732,68
1111101020000000000	CAIXA FUNDESE	129,25	0,00	129,25
1111119020100000000	BANCO DO BRASIL CTA. FPM	751.899,53	0,00	751.899,53
1111119020200000000	BANCO DO BRASIL CTA. FUNDO ESPECIAL	28.950,56	0,00	28.950,56
1111119020300000000	BANCO DO BRASIL CTA. ITR	226,41	0,00	226,41
1111119020500000000	BANCO DO BRASIL CTA MOVIMENTO	14.813,53	0,00	14.813,53
1111119020700000000	BANCO DO BRASIL - ICMS	103.353,14	0,00	103.353,14
1111119020800000000	BANCO DO BRASIL - MDE	19.873,64	0,00	19.873,64
1111119021300000000	BANCO DO BRASIL - PACS	13,49	0,00	13,49
1111119021400000000	BANCO DO BRASIL - PSF	3,73	0,00	3,73
1111119021700000000	BANCO DO BRASIL - SALARIO EDUCACAO	6.649,55	0,00	6.649,55
1111119021900000000	BANCO DO BRASIL - TRANSP. ESCOLAR UNIAO	14.777,28	0,00	14.777,28
1111119022000000000	BANCO DO BRASIL - CTA CIDE	277,15	0,00	277,15
1111119022100000000	BANCO DO BRASIL - COMP. FINANC. EXPORTADOR	920,39	0,00	920,39



32301011277637027

Cod. Conta	Descrição	Valor Contábil	Adição/Exclusão	Valor Ajustado
11111190222000000000	BANCO DO BRASIL - FMS	24.848,00	0,00	24.848,00
11111190224000000000	BANCO DO BRASIL - ILUMINAÇÃO PÚBLICA	4.008,18	0,00	4.008,18
11111190230000000000	BANCO DO BRASIL - SIMPLES NACIONAL - SNA	100.824,76	0,00	100.824,76
11111190231000000000	BANCO DO BRASIL - PNAE	9.386,75	0,00	9.386,75
11111190234000000000	BANCO DO BRASIL - FMS - FNS - PAB	1.882,67	0,00	1.882,67
11111190235000000000	BANCO DO BRASIL - VIGIL. PROMOÇÃO DA SAÚDE- FNS	43.372,24	0,00	43.372,24
11111190236000000000	BANCO DO BRASIL - PROG. ASSIST. FARMACÊUTICA - FMS	15.011,01	0,00	15.011,01
11111190240000000000	BANCO DO BRASIL - CFH	94.972,86	0,00	94.972,86
11111190241000000000	BANCO DO BRASIL - MÉDIA/ALTA COMPLEXIDADE	1.606,99	0,00	1.606,99
11111190242000000000	BANCO DO BRASIL - PMAQ	2.931,40	0,00	2.931,40
11111190253000000000	BANCO DO BRASIL - FNAS SUAS	4.231,80	0,00	4.231,80
11111190254000000000	BANCO DO BRASIL - FNAS BOLSA FLIA	11.331,48	0,00	11.331,48
11111190255000000000	BANCO DO BRASIL - FNAS PAIF	7.698,81	0,00	7.698,81
11111190257000000000	BANCO DO BRASIL - NASF	971,36	0,00	971,36
11111190258000000000	BANCO DO BRASIL - SAÚDE NA ESCOLA	6.011,99	0,00	6.011,99
11111190260000000000	BANCO DO BRASIL - REDE DE CEGONHA	3.735,48	0,00	3.735,48
11111190262000000000	BANCO DO BRASIL - CUSTEIO SUS	36.063,92	0,00	36.063,92
11111190263000000000	BANCO DO BRASIL - MOV. - ISS	15.057,66	0,00	15.057,66
11111190265000000000	BANCO DO BRASIL - ASSIST. SOCIAL - BPC - ESCOLA	242,94	0,00	242,94
11111190270000000000	BANCO DO BRASIL - CORONAVIRUS COVID-19	1.308,52	0,00	1.308,52
11111190271000000000	BANCO DO BRASIL - PROG. INFORM. APS	68.264,25	0,00	68.264,25
11111190274000000000	BANCO DO BRASIL - COVID-19 - FNAS	2.687,85	0,00	2.687,85
11111190276000000000	BANCO DO BRASIL - ATENÇÃO PRIMÁRIA - APS	94.032,98	0,00	94.032,98
11111190278000000000	BANCO DO BRASIL IGD-SUAS- PAB	28.020,63	0,00	28.020,63
11111190279000000000	BANCO DO BRASIL - FNAS - ESTIAGEM	6.000,00	0,00	6.000,00
11111190284000000000	BANCO DO BRASIL - EMENDA MARIA DO ROSÁRIO	6.035,26	0,00	6.035,26
11111190285000000000	BANCO DO BRASIL - EMENDA GERÔNIMO GOERGEN	1.000,00	0,00	1.000,00
11111190287000000000	BANCO DO BRASIL - PROCAD - SUAS	12.300,24	0,00	12.300,24
11111190289000000000	BANCO DO BRASIL - FNDE - NOVAS TURMAS	112.342,62	0,00	112.342,62
11111190290000000000	BANCO DO BRASIL - DEFESA CIVIL	1.863,21	0,00	1.863,21
11111190291000000000	BANCO DO BRASIL -EMENDA MARIA DO ROSÁRIO - SUS	200.000,00	0,00	200.000,00
11111190301000000000	CEF - Reestfísica - FNDE/MEC	687,16	0,00	687,16
11111190304000000000	CEF - CONTA MOVIMENTO	1.919,38	0,00	1.919,38
11111190327000000000	CEF - EQUIPAMENTOS AGRÍCOLAS	15.568,76	0,00	15.568,76
11111191201000000000	BANRISUL - CTA. ICMS	196.340,24	0,00	196.340,24
11111191203000000000	BANRISUL CTA. IPVA	536,81	0,00	536,81
11111191205000000000	BANRISUL TRANSPORTE ESCOLAR	29.073,33	0,00	29.073,33
11111191208000000000	BANRISUL - FARMACIA BASICA	2.952,72	0,00	2.952,72
11111191218000000000	BANRISUL - MOVIMENTO	5.925,69	0,00	5.925,69
11111191221000000000	BANRISUL - FUNDURBANO	2.963,06	0,00	2.963,06
11111191222000000000	BANRISUL - FUNDO MUNICIPAL DE SAÚDE	6.753,62	0,00	6.753,62



32301011277637027

Cod. Conta	Descrição	Valor Contábil	Adição/Exclusão	Valor Ajustado
11111191224000000000	BANRISUL - CTA FUNDESE	1.615,81	0,00	1.615,81
11111191225000000000	BANRISUL - FUNDO DE HABITAÇÃO	841,30	0,00	841,30
11111191226000000000	BANRISUL - FUNDO MEIO AMBIENTE	273,14	0,00	273,14
11111191228000000000	BANRISUL - INCENTIVO ATENÇÃO BÁSICA	2.476,55	0,00	2.476,55
11111191235000000000	BANRISUL - PROG. PREVENÇÃO DA VIOLÊNCIA	29,32	0,00	29,32
11111191244000000000	BANRISUL - Média/Alta Complexidade	7.780,41	0,00	7.780,41
11111191249000000000	BANRISUL - MDE	2.428,72	0,00	2.428,72
11111191251000000000	BANRISUL FEAS - FMS	56,85	0,00	56,85
11111191259000000000	BANRISUL - ATEND. DEFIC. FRALDAS	159,00	0,00	159,00
11111191260000000000	BANRISUL VIG. EPID. DENGUE	4,55	0,00	4,55
11111191262000000000	BANRISUL - SAÚDE MENTAL	13,11	0,00	13,11
11111191263000000000	BANRISUL - OFICINAS TERAPÊUTICAS	5.036,24	0,00	5.036,24
11111191268000000000	BANRISUL - FMAS - ASSISTÊNCIA SOCIAL	10.742,64	0,00	10.742,64
11111191272000000000	BANRISUL - REDE BEM CUIDAR RS	13.877,70	0,00	13.877,70
11111191273000000000	BANRISUL - CONVÊNIO PAVIMENTAÇÃO	77,88	0,00	77,88
11111999010400000000	SICREDI - MOVIMENTO	52.551,89	0,00	52.551,89
11111999010500000000	SICREDI - FUNDESE	6.064,00	0,00	6.064,00
11111500201000000000	BANCO DO BRASIL - PAME - APL.	748.643,21	0,00	748.643,21
11111500202000000000	BANCO DO BRASIL - ICMS - APL.	116.747,15	0,00	116.747,15
11111500203000000000	BANCO DO BRASIL - ATENÇÃO PRIMÁRIA - APL.	656.746,30	0,00	656.746,30
11111500204000000000	BANCO DO BRASIL FPM - APL.	3.185.704,37	0,00	3.185.704,37
11111500205000000000	BANCO DO BRASIL - CORONAVIRUS COVID-19 - APL.	25.445,00	0,00	25.445,00
11111500206000000000	BANCO DO BRASIL - PMAQ - APL.	14.323,07	0,00	14.323,07
11111500207000000000	BANCO DO BRASIL - SUS INVEST. FARMÁCIA - APL.	10.980,05	0,00	10.980,05
11111500210000000000	BANCO DO BRASIL - PAIF- FNAS - APL.	23.833,42	0,00	23.833,42
11111500211000000000	BANCO DO BRASIL - FMS - FNS - PAB - APL.	49.037,59	0,00	49.037,59
11111500217000000000	BANCO DO BRASIL - EMENDA MARIA DO ROSÁRIO - APL.	165.104,98	0,00	165.104,98
11111500218000000000	BANCO DO BRASIL - EMENDA GERÔNIMO GOERGEN - APL.	76.047,17	0,00	76.047,17
11111500219000000000	BANCO DO BRASIL - EMENDA ELVINO BOHN GASS - APL.	268.932,94	0,00	268.932,94
11111500221000000000	BANCO DO BRASIL - EMENDA AFONSO MOTTA - APL.	102.185,39	0,00	102.185,39
11111500301000000000	CEF - SUS INVESTIMENTOS - 02 - 2016 - APL.	7.026,88	0,00	7.026,88
11111500362000000000	BANCO DO BRASIL - SALÁRIO EDUCAÇÃO - APL.	106.845,07	0,00	106.845,07
11111501201000000000	BANRISUL - ATEND. DEFIC. FRALDAS - APL.	288,81	0,00	288,81
11111501203000000000	BANRISUL - PIM - APL.	18.240,14	0,00	18.240,14
11111501204000000000	BANRISUL - LEILÃO - APL.	1.819,94	0,00	1.819,94
11111501206000000000	BANRISUL - OFICINAS TERAPÊUTICAS - APL.	180.703,23	0,00	180.703,23
11111501207000000000	BANRISUL - REDE BEM CUIDAR RS - APL.	213.235,48	0,00	213.235,48
11111501208000000000	BANRISUL - FUNDURBANO - APLICAÇÃO	225.689,71	0,00	225.689,71
11111501209000000000	BANRISUL - INCENTIVO ATENÇÃO BÁSICA - APL.	72.485,79	0,00	72.485,79
11111501210000000000	BANRISUL - CTA FUNDESE - APL.	24.266,80	0,00	24.266,80
11111501211000000000	BANRISUL - FUNDO DE HABITAÇÃO - APL.	7.827,08	0,00	7.827,08



32301011277637027

Cod. Conta	Descrição	Valor Contábil	Adição/Exclusão	Valor Ajustado
11111501212000000000	BANRISUL - FUNDO MEIO AMBIENTE - APLIC.	2.022,82	0,00	2.022,82
11111501213000000000	BANRISUL FEAS - FMS - APL.	6.923,34	0,00	6.923,34
11111501214000000000	BANRISUL CONSULTA POPULAR 2018-2019 - APL.	172.301,42	0,00	172.301,42
11111501215000000000	BANRISUL AVANÇAR RS - APL.	95.609,47	0,00	95.609,47
11111501216000000000	BANRISUL TRANSPORTE ESCOLAR - APLIC.	32.700,17	0,00	32.700,17
11111501217000000000	BANRISUL - CALÇAMENTO 2022 - APL.	231.497,79	0,00	231.497,79
11111501218000000000	BANRISUL - PAVIMENTA RS - APL.	96.627,04	0,00	96.627,04
11111501219000000000	BANRISUL - EMENDA EQUIP. ODONTOLÓGICO - APL.	48.330,68	0,00	48.330,68
11111501220000000000	BANRISUL - BENEFÍCIOS EVENTUAIS - FEAS - APL.	27.603,99	0,00	27.603,99
11111501221000000000	BANRISUL - IRRIGA MAIS AÇUDES - APLIC.	4.023,49	0,00	4.023,49
11111501222000000000	BANRISUL - Média/Alta Complexidade - Apl.	10.325,15	0,00	10.325,15
11111501223000000000	BANRISUL VIG. EPID. DENGUE - APL.	10.320,03	0,00	10.320,03
11111501224000000000	BANRISUL - CONCURSO - APL.	36.677,59	0,00	36.677,59
21881011101000000000	RETENCOES - PAME - UNIMED	-60.332,20	0,00	-60.332,20
21881011500000000000	RETENCOES - EMPRÉSTIMOS E FINANCIAMENTOS	-18.182,84	0,00	-18.182,84
63210000000000000000	RP PROCESSADOS A PAGAR	-3.728,74	0,00	-3.728,74
TOTAL		9.225.294,84	0,00	9.225.294,84

5.2.4.3 Modelo 4 - Demonstrativo da Dívida Consolidada Líquida - Demais Haveres Financeiros - Exercício de 2023

Cod. Conta	Descrição	Valor Contábil	Adição/Exclusão	Valor Ajustado
SELEÇÃO AUTOMÁTICA				
11241020000000000001	FINANCIAMENTOS CONCEDIDOS	12.823,54	0,00	12.823,54
11241020000000000002	FINANCIAMENTOS DE FUNDO DE HABITAÇÃO	19.685,22	0,00	19.685,22
TOTAL		32.508,76	0,00	32.508,76

Total das Deduções (Disponibilidade de Caixa + Demais Haveres Financeiros)

9.257.803,60

Total da Dívida Consolidada Líquida (Dívida Consolidada - Deduções)

0,00

5.2.4.4 Modelo 4 - Demonstrativo da Dívida Consolidada Líquida - Outras Obrigações Não Integrantes da Dívida Consolidada - Exercício de 2023

Cod. Conta	Descrição	Valor Contábil	Adição/Exclusão	Valor Ajustado
SELEÇÃO AUTOMÁTICA				
22721030100000000000	APOSENTADORIAS/PENSÕES CONCEDIDAS DO FUNDO EM CAPITALIZAÇÃO DO RPPS	39.583.022,18	0,00	39.583.022,18
22721030300000000000	(-) CONTRIBUIÇÕES DO APOSENTADO PARA O FUNDO EM CAPITALIZAÇÃO DO RPPS	-85.140,10	0,00	-85.140,10
22721030500000000000	(-) COMPENSAÇÃO PREVIDENCIÁRIA DO FUNDO EM CAPITALIZAÇÃO DO RPPS	-1.341.249,46	0,00	-1.341.249,46
22721039900000000000	(-) OUTRAS DEDUÇÕES	-80.782,64	0,00	-80.782,64
22721040100000000000	APOSENTADORIAS/PENSÕES A CONCEDER DO FUNDO EM CAPITALIZAÇÃO DO RPPS	61.215.279,22	0,00	61.215.279,22
22721040200000000000	(-) CONTRIBUIÇÕES DO ENTE PARA O FUNDO EM CAPITALIZAÇÃO DO RPPS	-15.101.555,89	0,00	-15.101.555,89



32301011277637027

Cod. Conta	Descrição	Valor Contábil	Adição/Exclusão	Valor Ajustado
22721040300000000000	(-) CONTRIBUIÇÕES DO SERVIDOR E FUTURO APOSENTADO/PENSIONISTA PARA O FUNDO EM CAPITALIZAÇÃO DO RPPS	-13.724.235,96	0,00	-13.724.235,96
22721040400000000000	(-) COMPENSAÇÃO PREVIDENCIÁRIA DO FUNDO EM CAPITALIZAÇÃO DO RPPS	-3.858.706,21	0,00	-3.858.706,21
22721049900000000000	(-) OUTRAS DEDUÇÕES	-22.739.481,55	0,00	-22.739.481,55
63110000000000000000	RP NÃO PROCESSADOS A LIQUIDAR	70.470,18	0,00	70.470,18
TOTAL		43.937.619,77	0,00	43.937.619,77

5.2.5 Modelo 5 - Demonstrativo das Garantias e Contragarantias de Valores

5.2.5.1 Modelo 5 - Demonstrativo das Garantias e Contragarantias de Valores - Garantias - Exercício de 2023 - 01/01/2023 a 30/06/2023

Cod. Conta	Descrição	Valor Contábil	Adição/Exclusão	Valor Ajustado
SELEÇÃO AUTOMÁTICA		0,00	0,00	0,00
TOTAL		0,00	0,00	0,00

O município não foi chamado a honrar quaisquer garantias.

5.2.5.2 Modelo 5 - Demonstrativo das Garantias e Contragarantias de Valores - Contragarantias - Exercício de 2023 - 01/01/2023 a 30/06/2023

Cod. Conta	Descrição	Valor Contábil	Adição/Exclusão	Valor Ajustado
SELEÇÃO AUTOMÁTICA		0,00	0,00	0,00
TOTAL		0,00	0,00	0,00

5.2.6 Modelo 6 - Demonstrativo das Operações de Crédito - Internas e Externas

5.2.6.1 Modelo 6 - Demonstrativo das Operações de Crédito - Internas e Externas - Exercício de 2023 - 01/01/2023 a 30/06/2023

Cod. Conta	Descrição	Valor Contábil	Adição/Exclusão	Valor Ajustado
SELEÇÃO AUTOMÁTICA		0,00	0,00	0,00
TOTAL DAS CONTAS DE RECEITA		0,00	0,00	0,00

Cod. Conta	Descrição	Valor Contábil	Adição/Exclusão	Valor Ajustado
SELEÇÃO AUTOMÁTICA		0,00	0,00	0,00
TOTAL DAS CONTAS PATRIMONIAIS		0,00	0,00	0,00



32301011277637027

Total para fins da apuração do cumprimento do limite **0,00** **0,00** **0,00**

5.2.6.2 Modelo 6 - Demonstrativo das Operações de Crédito - Antecipação da Receita - Exercício de 2023 - 01/01/2023 a 30/06/2023

Cod. Conta	Descrição	Valor Contábil	Adição/Exclusão	Valor Ajustado
SELEÇÃO AUTOMÁTICA				
		0,00	0,00	0,00
TOTAL		0,00	0,00	0,00

5.2.6.3 Modelo 6 - Demonstrativo das Operações de Crédito - Outras operações que integram a Dívida Consolidada

Cod. Conta	Descrição	Valor Contábil	Adição/Exclusão	Valor Ajustado
SELEÇÃO AUTOMÁTICA				
		0,00	0,00	0,00
TOTAL DAS CONTAS PATRIMONIAIS		0,00	0,00	0,00

Cod. Conta	Descrição	Valor Contábil	Adição/Exclusão	Valor Ajustado
SELEÇÃO AUTOMÁTICA				
		0,00	0,00	0,00
TOTAL DAS CONTAS DE RECEITA		0,00	0,00	0,00

OUTRAS OPERAÇÕES QUE INTEGRAM A DÍVIDA CONSOLIDADA **0,00** **0,00** **0,00**

5.2.10 Modelo 13 - Demonstrativos dos Gastos Totais do Legislativo

5.2.10.1 Modelo 13 - Demonstrativos dos Gastos Totais - Receita Realizada no Exercício Anterior - Exercício de 2022 - 01/01/2022 a 31/12/2022

Cod. Conta	Descrição	Valor Contábil	Adição/Exclusão	Valor Ajustado
SELEÇÃO AUTOMÁTICA				
11130311010100	IRRF sobre Rendimentos do Trabalho - Principal - Ativos/Inativos do Poder Executivo/Indiretas - PRÓPRIO	620.284,44	0,00	620.284,44
11130311010200	IRRF sobre Rendimentos do Trabalho - Principal - Ativos/Inativos do Poder Executivo/Indiretas - MDE	258.451,90	0,00	258.451,90
11130311010300	IRRF sobre Rendimentos do Trabalho - Principal - Ativos/Inativos do Poder Executivo/Indiretas- ASPS	155.071,12	0,00	155.071,12
11130311020100	IRRF sobre Rendimentos do Trabalho - Principal - Ativos/Inativos do Poder Legislativo - PRÓPRIO	6.867,66	0,00	6.867,66
11130311020200	IRRF sobre Rendimentos do Trabalho - Principal - Ativos/Inativos do Poder Legislativo - MDE	2.861,54	0,00	2.861,54
11130311020300	IRRF sobre Rendimentos do Trabalho - Principal - Ativos/Inativos do Poder Legislativo - ASPS	1.716,90	0,00	1.716,90
11130341010100	IRRF - Outros Rendimentos - Principal - Poder Executivo - PRÓPRIO	6.207,94	0,00	6.207,94
11130341010200	IRRF - Outros Rendimentos - Principal - Poder Executivo - Principal - MDE	2.586,99	0,00	2.586,99
11130341010300	IRRF - Outros Rendimentos - Principal - Poder Executivo - Principal - ASPS	1.552,13	0,00	1.552,13



32301011277637027

Cod. Conta	Descrição	Valor Contábil	Adição/Exclusão	Valor Ajustado
11180111010000	IPTU - Principal - PRÓPRIO	246.468,11	0,00	246.468,11
11180111020000	IPTU - Principal - MDE	102.697,31	0,00	102.697,31
11180111030000	IPTU - Principal - ASPS	61.617,91	0,00	61.617,91
11180112010000	IPTU - Multas e Juros - PRÓPRIO	452,23	0,00	452,23
11180112020000	IPTU - Multas e Juros - MDE	188,61	0,00	188,61
11180112030000	IPTU - Multas e Juros - ASPS	113,05	0,00	113,05
11180113010000	IPTU - Dívida Ativa - PRÓPRIO	11.778,80	0,00	11.778,80
11180113020000	IPTU - Dívida Ativa - MDE	4.908,06	0,00	4.908,06
11180113030000	IPTU - Dívida Ativa - ASPS	2.944,80	0,00	2.944,80
11180114010000	IPTU - Dívida Ativa - Multas e Juros - PRÓPRIO	3.402,05	0,00	3.402,05
11180114020000	IPTU - Dívida Ativa - Multas e Juros - MDE	1.417,66	0,00	1.417,66
11180114030000	IPTU - Dívida Ativa - Multas e Juros - ASPS	850,59	0,00	850,59
11180141010000	ITBI - Principal - PRÓPRIO	132.026,02	0,00	132.026,02
11180141020000	ITBI - Principal - MDE	55.010,93	0,00	55.010,93
11180141030000	ITBI - Principal - ASPS	33.006,51	0,00	33.006,51
11180231010000	ISS - Principal - PRÓPRIO	209.254,52	0,00	209.254,52
11180231020000	ISS - Principal - MDE	87.190,46	0,00	87.190,46
11180231030000	ISS - Principal - ASPS	52.314,19	0,00	52.314,19
11180232010000	ISS - Multas e Juros - PRÓPRIO	110,63	0,00	110,63
11180232020000	ISS - Multas e Juros - MDE	46,11	0,00	46,11
11180232030000	ISS - Multas e Juros - ASPS	27,66	0,00	27,66
11180233010000	ISS - Dívida Ativa - PRÓPRIO	3.235,45	0,00	3.235,45
11180233020000	ISS - Dívida Ativa - MDE	1.348,15	0,00	1.348,15
11180233030000	ISS - Dívida Ativa - ASPS	808,80	0,00	808,80
11180234010000	ISS - Dívida Ativa -Multas e Juros - PRÓPRIO	540,21	0,00	540,21
11180234020000	ISS - Dívida Ativa -Multas e Juros - MDE	225,09	0,00	225,09
11180234030000	ISS - Dívida Ativa -Multas e Juros - ASPS	135,08	0,00	135,08
11210411000000	Taxa de Controle e Fiscalização Ambiental - Principal	68,64	0,00	68,64
11280111000000	Taxa de Fiscalização de Vigilância Sanitária - Principal	500,00	0,00	500,00
11280191100000	Taxas de Inspeção, Controle e Fiscalização - Alvará - Principal	13.691,65	0,00	13.691,65
11280191200000	Taxas de Inspeção, Controle e Fiscalização - Alvará - Multa/Juro	27,38	0,00	27,38
11280290010100	Taxas pela Prestação de Serviços - Coleta de Lixo - Principal	3.047,75	0,00	3.047,75
11380411000000	Contribuição de Melhoria para Pavimentação e Obras Complementares - Principal	164.844,98	0,00	164.844,98
11380412000000	Contribuição de Melhoria para Pavimentação e Obras Complementares - Multas/juros	865,86	0,00	865,86
11380413000000	Contribuição de Melhoria para Pavimentação e Obras Complementares - DA	3.237,81	0,00	3.237,81
11380414000000	Contribuição de Melhoria para Pavimentação e Obras Complementares - DA- Multa/juro	626,50	0,00	626,50
12180112000000	CPSSS do Servidor Civil Ativo	994.419,58	0,00	994.419,58
12400011000000	Contribuição para o Custeio do Serviço de Iluminação Pública - Principal	24.920,06	0,00	24.920,06
17180121010000	Cota-Parte do FPM - Cota Mensal - Principal - PRÓPRIO	7.709.110,37	0,00	7.709.110,37




32301011277637027

Cod. Conta	Descrição	Valor Contábil	Adição/Exclusão	Valor Ajustado
17180121020000	Cota-Parte do FPM - Cota Mensal - Principal - MDE	642.425,86	0,00	642.425,86
17180121030000	Cota-Parte do FPM - Cota Mensal - Principal - ASPS	1.927.277,59	0,00	1.927.277,59
17180121040000	Cota-Parte do FPM - Cota Mensal - Principal - FUNDEB	2.569.703,44	0,00	2.569.703,44
17180131010000	Cota-Parte do FPM ? 1% Cota entregue no mês de dezembro - Principal - PRÓPRIO	338.258,98	0,00	338.258,98
17180131020000	Cota-Parte do FPM ? 1% Cota entregue no mês de dezembro - Principal - MDE	140.941,24	0,00	140.941,24
17180131030000	Cota-Parte do FPM ? 1% Cota entregue no mês de dezembro - Principal - ASPS	84.564,75	0,00	84.564,75
17180141010000	Cota-Parte do FPM - 1% Cota entregue no mês de julho - Principal - PRÓPRIO	374.466,41	0,00	374.466,41
17180141020000	Cota-Parte do FPM - 1% Cota entregue no mês de julho - Principal - MDE	156.027,68	0,00	156.027,68
17180141030000	Cota-Parte do FPM - 1% Cota entregue no mês de julho - Principal - ASPS	93.616,60	0,00	93.616,60
17180151010000	Cota-Parte do ITR - Principal - PRÓPRIO	5.911,13	0,00	5.911,13
17180151020000	Cota-Parte do ITR - Principal - MDE	492,63	0,00	492,63
17180151030000	Cota-Parte do ITR - Principal - ASPS	1.477,82	0,00	1.477,82
17180151040000	Cota-Parte do ITR - Principal - FUNDEB	1.970,41	0,00	1.970,41
17280111010000	Cota-Parte do ICMS - Principal - PRÓPRIO	4.439.437,73	0,00	4.439.437,73
17280111020000	Cota-Parte do ICMS - Principal - MDE	369.953,17	0,00	369.953,17
17280111030000	Cota-Parte do ICMS - Principal - ASPS	1.109.859,40	0,00	1.109.859,40
17280111040000	Cota-Parte do ICMS - Principal - FUNDEB	1.479.812,55	0,00	1.479.812,55
17280121010000	Cota-Parte do IPVA - Principal - PRÓPRIO	367.520,56	0,00	367.520,56
17280121020000	Cota-Parte do IPVA - Principal - MDE	30.626,77	0,00	30.626,77
17280121030000	Cota-Parte do IPVA - Principal - ASPS	91.880,21	0,00	91.880,21
17280121040000	Cota-Parte do IPVA - Principal - FUNDEB	122.506,80	0,00	122.506,80
17280131010000	Cota-Parte do IPI - Municípios - Principal - PRÓPRIO	43.777,20	0,00	43.777,20
17280131020000	Cota-Parte do IPI - Municípios - Principal - MDE	3.648,08	0,00	3.648,08
17280131030000	Cota-Parte do IPI - Municípios - Principal - ASPS	10.944,30	0,00	10.944,30
17280131040000	Cota-Parte do IPI - Municípios - Principal - FUNDEB	14.592,39	0,00	14.592,39
17280141000000	Cota-Parte da Contribuição de Intervenção no Domínio Econômico - Principal	6.391,26	0,00	6.391,26
TOTAL		25.411.165,15	0,00	25.411.165,15

5.2.10.2 Modelo 13 - Demonstrativo dos Gastos Totais - Receita Realizada no Exercício Anterior - Valores Corrigidos - Exercício de 2022 - 01/01/2022 a 31/12/2022

Mês	Valor Contábil	Adição/Exclusão	Valor Ajustado	Índice IGP-DI	Valor Corrigido
Janeiro	1.860.097,83	0,00	1.860.097,83	1,0816	2.011.881,81
Fevereiro	2.301.118,43	0,00	2.301.118,43	1,0603	2.439.875,87
Março	1.811.942,09	0,00	1.811.942,09	1,0446	1.892.754,71
Abril	1.915.549,68	0,00	1.915.549,68	1,0205	1.954.818,45
Mai	2.188.361,76	0,00	2.188.361,76	1,0163	2.224.032,06
Junho	2.030.327,84	0,00	2.030.327,84	1,0093	2.049.209,89



Mês	Valor Contábil	Adição/Exclusão	Valor Ajustado	Índice IGP-DI	Valor Corrigido
Julho	2.650.743,30	0,00	2.650.743,30	1,0031	2.658.960,60
Agosto	1.998.466,89	0,00	1.998.466,89	1,0031	2.004.662,14
Setembro	1.830.030,02	0,00	1.830.030,02	1,0031	1.835.703,11
Outubro	1.742.946,51	0,00	1.742.946,51	1,0031	1.748.349,64
Novembro	1.961.703,04	0,00	1.961.703,04	1,0031	1.967.784,32
Dezembro	3.119.877,76	0,00	3.119.877,76	1,0031	3.129.549,38
TOTAL	25.411.165,15	0,00	25.411.165,15		25.917.581,98

5.3 Metas de Arrecadação

RECEITAS CORRENTES

	META	REALIZADA
1º Bimestre	6.646.499,63	6.317.510,85
2º Bimestre	6.646.499,63	6.036.449,97
3º Bimestre	6.646.499,63	7.083.267,27
4º Bimestre	6.646.499,63	0,00
5º Bimestre	6.646.499,63	0,00
6º Bimestre	6.646.501,85	0,00
TOTAL	39.879.000,00	19.437.228,09

RECEITAS CORRENTES INTRA-ORÇAMENTÁRIAS

	META	REALIZADA
1º Bimestre	559.999,98	395.684,05
2º Bimestre	559.999,98	423.460,77
3º Bimestre	559.999,98	339.196,95
4º Bimestre	559.999,98	0,00
5º Bimestre	559.999,98	0,00
6º Bimestre	560.000,10	0,00
TOTAL	3.360.000,00	1.158.341,77

RECEITAS DE CAPITAL

	META	REALIZADA
1º Bimestre	411.499,97	821,89
2º Bimestre	411.499,97	236.356,80
3º Bimestre	411.499,97	180.690,76
4º Bimestre	411.499,97	0,00
5º Bimestre	411.499,97	0,00
6º Bimestre	411.500,15	0,00
TOTAL	2.469.000,00	417.869,45

RECEITAS DE CAPITAL INTRA-ORÇAMENTÁRIAS

	META	REALIZADA
1º Bimestre	0,00	0,00
2º Bimestre	0,00	0,00
3º Bimestre	0,00	0,00
4º Bimestre	0,00	0,00
5º Bimestre	0,00	0,00
6º Bimestre	0,00	0,00
TOTAL	0,00	0,00

DEDUÇÕES DA RECEITA

	META	REALIZADA
1º Bimestre	-749.833,32	-810.891,75



32301011277637027

DEDUÇÕES DA RECEITA	META	REALIZADA
2º Bimestre	-749.833,32	-675.277,65
3º Bimestre	-749.833,32	-763.670,70
4º Bimestre	-749.833,32	0,00
5º Bimestre	-749.833,32	0,00
6º Bimestre	-749.833,40	0,00
TOTAL	-4.499.000,00	-2.249.840,10
TOTAL DA RECEITA	41.209.000,00	18.763.599,21

5.5 Informações para Emissão de Certidão - Art. 21 da Resolução do Senado Federal n.º 43/2001

5.5.1 Poder Executivo

Não houve captação de recursos a título de antecipação de receita de tributo ou contribuição cujo fato gerador ainda não tenha ocorrido, sem prejuízo do disposto no § 7º do artigo 150 da Constituição Federal, no exercício de 2022.

Não houve captação de recursos a título de antecipação de receita de tributo ou contribuição cujo fato gerador ainda não tenha ocorrido, sem prejuízo do disposto no § 7º do artigo 150 da Constituição Federal, no exercício de 2023.

Não houve recebimento antecipado de valores de empresa em que o Poder Público detenha, direta ou indiretamente, a maioria do capital social com direito a voto, salvo lucros e dividendos, na forma da legislação, no exercício de 2022.

Não houve recebimento antecipado de valores de empresa em que o Poder Público detenha, direta ou indiretamente, a maioria do capital social com direito a voto, salvo lucros e dividendos, na forma da legislação, no exercício de 2023.

Não ocorreu assunção direta de compromisso, confissão de dívida ou operação assemelhada com fornecedores de bens, mercadorias ou serviços, mediante emissão, aceite ou aval de títulos de crédito, no exercício de 2022.

Não ocorreu assunção direta de compromisso, confissão de dívida ou operação assemelhada com fornecedores de bens, mercadorias ou serviços, mediante emissão, aceite ou aval de títulos de crédito, no exercício de 2023.

Não ocorreu assunção de obrigação, sem autorização orçamentária, com fornecedores para pagamento a posteriori de bens e serviços, no exercício de 2022.

Não ocorreu assunção de obrigação, sem autorização orçamentária, com fornecedores para pagamento a posteriori de bens e serviços, no exercício de 2023.

6. Cadastro de Administradores da Entidade

6.1 Administradores da Entidade

Poder Executivo

Identificação do(a) Administrador

Nome: José Henrique Heberle

CPF: 56425880015

Cargo/Função: Prefeito

Mandato - Início e Término: 01/01/2021 a 31/12/2024

Não houve substituições formais no período.

7. Observações da Entidade para o TCE-RS

Qualquer divergência verificada neste relatório ou observação que a Entidade julgar relevante deverão ser informadas neste item.

Nada a declarar.



32301011277637027

CERTIFICAMOS, com base nos registros constantes na Entidade, a consistência das informações apresentadas neste relatório com as enviadas ao TCE.

SÃO PEDRO DO BUTIÁ, 26 de Julho de 2023

JOSÉ LUCAS SCHORR
Contabilista

JOSÉ HENRIQUE HEBERLE
Prefeito Municipal