

Neste RVE estão incluídos:	Sim	Não
Modelos da LRF do Executivo	<input type="checkbox"/>	<input checked="" type="checkbox"/>
Deverá ser consolidado para fins de LRF	<input type="checkbox"/>	<input checked="" type="checkbox"/>

1. Informações da Entidade

1.1 Dados Cadastrais da Administração Atual

CNPJ: 93592715000161

Período: 01/01/2021 a 31/07/2021

Prefeitura: PM DE SÃO PEDRO DO BUTIÁ

Logradouro: Av. Schwengber

nr: 1645 compl:

Telefone: (55) 3369-1800

HomePage: www.saopedrobutia.rs.gov.br

E-Mail: pmbutia@saopedrobutia.rs.gov.br; gabinete@saoped

Prefeito Municipal: JOSÉ HENRIQUE HEBERLE

Contabilista: JOSÉ LUCAS SCHORR

Número do CRC: 49788

1.2 Prestadora de Serviços de Informática

Não Possui Prestadora de Serviços de Informática

Nome: DELTA SOLUÇÕES EM INFORMÁTICA LTDA

CNPJ: 03703992000101

Telefone: (51)32354200

Responsável: JORGE LUIZ ALANO

E-Mail: delta@deltainfo.com.br

1.3 Sistemas Informatizados

- Contábil
- Financeiro
- Patrimonial
- Pessoal
- Orçamentário
- Tributário
- Folha de Pagamento
- Outros
- Nenhum

1.4 Participação com Consórcio Público

O Município não faz parte de nenhum Consórcio Público regido pela lei federal 11.107/2005

1.6 Entidades da Administração Indireta selecionadas pelo PAD

CNPJ	Nome	Tipo	é RPPS
------	------	------	--------


1.7 Entidades da Administração Indireta selecionadas pela Entidade

CNPJ	Nome	Tipo	é RPPS
------	------	------	--------

2. Informações Contábeis

2.1 Contas de Receita

2.1.1 Resumo por Grupos




ESPECIFICAÇÃO DAS CONTAS DE RECEITA	ORÇADA	REALIZADA
RECEITAS CORRENTES		
Impostos, Taxas e Contribuições de Melhoria	2.251.000,00	1.082.431,74
Contribuições	1.650.000,00	828.594,27
Receita Patrimonial	2.548.500,00	280.700,66
Receita de Serviços	855.000,00	340.696,69
Transferências Correntes	22.029.500,00	12.725.577,76
Outras Receitas Correntes	1.059.000,00	438.695,40
SOMA DAS RECEITAS CORRENTES	30.393.000,00	15.696.696,52
RECEITAS CORRENTES INTRA-ORÇAMENTÁRIAS		
RECEITAS INTRAORÇAMENTÁRIAS - CONTRIBUIÇÕES	2.500.000,00	1.201.640,02
SOMA DAS RECEITAS CORRENTES INTRA-ORÇAMENTÁRIAS	2.500.000,00	1.201.640,02
RECEITAS DE CAPITAL		
Alienação de Bens	95.000,00	0,00
Amortização de Empréstimos	92.000,00	2.781,89
Transferências de Capital	1.100.000,00	49.524,00
SOMA DAS RECEITAS DE CAPITAL	1.287.000,00	52.305,89
RECEITAS DE CAPITAL INTRA-ORÇAMENTÁRIAS		
SOMA DAS RECEITAS DE CAPITAL INTRA-ORÇAMENTÁRIAS	0,00	0,00
DEDUÇÕES DE RECEITA	-3.480.000,00	-2.107.089,09
TOTAL DAS RECEITAS	30.700.000,00	14.843.553,34

2.2 Contas de Despesa

2.2.1 Resumo do Balancete da Despesa

DISCRIMINAÇÃO	VALOR
Dotação Inicial	29.900.000,00
Atualização Monetária	0,00
Créditos Suplementares	918.800,00
Créditos Especiais	764.710,00
Créditos Extraordinários	0,00
Redução de Dotações	842.010,00
Transferências	0,00
Transposições	0,00
Remanejamentos	0,00
DOTAÇÃO COM ALTERAÇÕES	30.741.500,00
DESPESAS NO EXERCÍCIO ATUAL	VALOR
PODER EXECUTIVO	
Empenhado	13.357.163,88
Liquidado	11.445.795,01
Pago	10.646.325,84



SALDO A LIQUIDAR	1.911.368,87
SALDO A PAGAR	799.469,17

DESPESAS EM EXERCÍCIOS ANTERIORES

	VALOR
Empenhado	1.686.238,09
Liquidado	1.117.164,40
Pago	1.113.387,04
SALDO A LIQUIDAR = EMPENHADO (-) LIQUIDADO	569.073,69
SALDO A PAGAR = LIQUIDADO (-) PAGO	3.777,36

2.2.2 Recursos para Abertura de Créditos Adicionais


ORIGEM DO RECURSO

Superávit Financeiro	390.500,00
Auxílios e Convênios	451.000,00
Suplementações Orçamentárias na mesma entidade	842.010,00
Reduções Orçamentárias na mesma entidade	842.010,00

2.3 Contas de Verificação

2.3.1 Resumo por Grupos

	Saldo Inicial	Saldo Final
ATIVO CIRCULANTE	31.483.399,79D	34.780.534,56D
ATIVO NÃO CIRCULANTE	11.713.020,66D	12.116.070,67D
PASSIVO CIRCULANTE	2.606.963,22C	3.112.321,83C
PASSIVO NAO-CIRCULANTE	33.105.907,37C	33.105.907,37C
PATRIMÔNIO LIQUIDO	7.483.549,86C	7.483.549,86C
PESSOAL E ENCARGOS	0,00	6.283.833,17D
BENEFICIOS PREVIDENCIARIOS E ASSISTENCIAIS	0,00	1.304.789,13D
USO DE BENS, SERVIÇOS E CONSUMO DE CAPITAL FIXO	0,00	3.308.074,94D
VARIAÇÕES PATRIMONIAIS DIMINUTIVAS FINANCEIRAS	0,00	0,00
TRANSFERÊNCIAS E DELEGAÇÕES CONCEDIDAS	0,00	587.759,81D
DESVALORIZAÇÃO E PERDA DE ATIVOS E INCORPORAÇÃO DE PASSIVOS	0,00	0,00
TRIBUTÁRIAS	0,00	132.900,80D
CUSTO DAS MERCADORIAS VENDIDAS, DOS PRODUTOS VENDIDOS E DOS SERVIÇOS PRESTADOS	0,00	0,00
OUTRAS VARIAÇÕES PATRIMONIAIS DIMINUTIVAS	0,00	4.050,00D
IMPOSTOS, TAXAS E CONTRIBUIÇÕES DE MELHORIA	0,00	1.054.864,37C
CONTRIBUIÇÕES	0,00	2.032.212,54C
EXPLORAÇÃO E VENDA DE BENS, SERVIÇOS E DIREITOS	0,00	37.086,22C
VARIAÇÕES PATRIMONIAIS AUMENTATIVAS FINANCEIRAS	0,00	249.753,89C
TRANSFERÊNCIAS E DELEGAÇÕES RECEBIDAS	0,00	10.212.998,29C
VALORIZAÇÃO E GANHOS COM ATIVOS E DESINCORPORAÇÃO DE PASSIVOS	0,00	0,00
OUTRAS VARIAÇÕES PATRIMONIAIS AUMENTATIVAS	0,00	1.229.318,71C
PLANEJAMENTO APROVADO	0,00	0,00
ORÇAMENTO APROVADO	0,00	74.798.663,88D
INSCRIÇÃO DE RESTOS A PAGAR	583.194,56D	583.194,56D
EXECUÇÃO DO PLANEJAMENTO	0,00	0,00
EXECUÇÃO DO ORÇAMENTO	0,00	74.798.663,88C



	Saldo Inicial	Saldo Final
EXECUÇÃO DE RESTOS A PAGAR	583.194,56C	583.194,56C
ATOS POTENCIAIS	3.802.671,77D	7.821.766,55D
ADMINISTRAÇÃO FINANCEIRA	31.137.456,58D	67.625.266,09D
DIVIDA ATIVA	530.559,74D	530.559,74D
RISCOS FISCAIS	0,00	0,00
CONSÓRCIOS PÚBLICOS	0,00	0,00
CUSTOS	0,00	0,00
OUTROS CONTROLES	181.489,20D	190.904,20D
EXECUÇÃO DOS ATOS POTENCIAIS	3.802.671,77C	7.821.766,55C
EXECUÇÃO DA ADMINISTRAÇÃO FINANCEIRA	31.137.456,58C	67.625.266,09C
EXECUÇÃO DA DIVIDA ATIVA	530.559,74C	530.559,74C
EXECUÇÃO DOS RISCOS FISCAIS	0,00	0,00
EXECUÇÃO DOS CONSÓRCIOS PÚBLICOS	0,00	0,00
APURAÇÃO DE CUSTOS	0,00	0,00
OUTROS CONTROLES	181.489,20C	190.904,20C

2.3.3 Disponibilidade Financeira

	Saldo Inicial	Saldo Final
PODER EXECUTIVO		
Caixa	2.083,90D	3.437,05D
Bancos Conta Movimento	1.475.138,60D	3.562.297,36D
Bancos Conta Aplicação	1.086.991,67D	1.597.146,14D
Outros	0,00	0,00
TOTAL PODER EXECUTIVO	2.564.214,17D	5.162.880,55D
RPPS		
Caixa	0,00	0,00
Bancos Conta Movimento	2.787.595,06D	2.787.595,06D
Bancos Conta Aplicação	25.785.647,35D	26.488.975,94D
Outros	0,00	0,00
TOTAL RPPS	28.573.242,41D	29.276.571,00D
OUTROS		
Caixa	0,00	0,00
Bancos Conta Movimento	0,00	0,00
Bancos Conta Aplicação	0,00	0,00
Outros	0,00	0,00
TOTAL OUTROS	0,00	0,00
TOTAL	31.137.456,58D	34.439.451,55D

2.5 Valores do Exercício Anterior

CONTAS DE DESPESA	Empenhado	Liquidado	Pago
1º Bimestre	5.049.661,41	2.957.358,86	2.580.853,62
2º Bimestre	3.542.463,98	3.116.643,01	3.157.986,82
3º Bimestre	3.232.444,06	3.545.686,54	3.471.766,08
4º Bimestre	3.416.159,78	3.300.974,90	3.324.721,85
5º Bimestre	3.058.690,64	3.594.624,31	3.544.271,11



42101031668851896

CONTAS DE DESPESA	Empenhado	Liquidado	Pago
6º Bimestre	2.525.603,75	4.072.010,37	4.177.053,70
CONTAS DE RECEITA		Orçado	Realizado
RECEITAS CORRENTES		29.805.000,00	24.450.374,97
RECEITAS CORRENTES INTRA-ORÇAMENTÁRIAS		2.300.000,00	2.170.435,68
RECEITAS DE CAPITAL		2.868.000,00	119.284,88
RECEITAS DE CAPITAL INTRA-ORÇAMENTÁRIAS		0,00	0,00
DEDUÇÕES DA RECEITA		Orçado	Realizado
DEDUCOES		-3.433.000,00	-2.815.838,50
TOTAL CONTAS DE RECEITA		31.540.000,00	23.924.257,03

2.6 Certidão de Decisão - Título Executivo do TCE-RS

Contas Patrimoniais

Cod. Conta	Descrição	Valor Contábil	Adição/Exclusão	Valor Ajustado
SELEÇÃO AUTOMÁTICA				
12111053003000000000	PEDRO RAIMUNDO BIRK - 2007	90.426,26	0,00	90.426,26
12111053004000000000	PEDRO RAIMUNDO BIRK 2008	140.353,88	0,00	140.353,88
12111053005000000000	EUGÊNIO TIAGO RAUBER	13.732,25	0,00	13.732,25
TOTAL DAS CONTAS PATRIMONIAIS		244.512,39	0,00	244.512,39

Contas de Receita

Cod. Conta	Descrição	Valor Contábil	Adição/Exclusão	Valor Ajustado
SELEÇÃO AUTOMÁTICA				
		0,00	0,00	0,00
TOTAL DAS CONTAS DE RECEITA		0,00	0,00	0,00


2.6.1 Justificativas da Certidão de Decisão - Título Executivo do TCE-RS

- Certidão de decisão de Título Executivo nº 0607/09, em nome de Pedro Raimundo Birk, administrador do executivo municipal no exercício de 2006, recebido em 23/09/09, inscrito em dívida ativa em 28/09/09, notificado em 28/10/09, com prazo para pagamento de 30 dias, atualizado monetariamente até 31/12/20. - Inscrição de certidão de decisão do TCE, Título Executivo Nº 0650/2014, relativo a Pedro Raimundo Birk, referente a tomada de contas do exercício de 2007, dia 19/09/2014, atualizado monetariamente conforme relatório do TCE até 31/12/2020. - Inscrição de certidão de decisão do TCE, Título Executivo Nº 0951/2015, relativo a Pedro Raimundo Birk, referente a tomada de contas do exercício de 2008, dia 18/11/2015, atualizado monetariamente conforme relatório do TCE até 31/12/2020. - Certidão de Decisão de Título Executivo nº Nº 0410/2019, em nome de Eugênio Tiago Rauber, administrador do Legislativo Municipal, no exercício de 2017, atualizado monetariamente até 30/06/2019, inscrito em Dívida Ativa em 15/08/2019, atualizado monetariamente até 31/12/2020.

2.7 Arquivo Livro Diário Geral (TCE_4111)

2.7.1 Arquivo Livro Diário Geral

Especificações	SOMA TOTAL DOS VALORES	
	DÉBITO	CRÉDITO



42101031668851896

Disponibilidades - CTA_DISP.TXT	37.683.591,18	34.381.596,21
Demais Contas	331.136.320,58	334.438.315,55
Totais	368.819.911,76	368.819.911,76
Número Total dos Registros que compõem o arquivo (Campo Finalizador)		168.662

3. Índices Constitucionais

3.2 Índices Constitucionais Referentes à Educação (MDE+FUNDEB)

3.2.1 Base de Cálculo Constitucional da Receita da Educação (MDE + FUNDEB), a Partir das Contas

Cód. Conta	Descrição	Valor Contábil	Adição/Exclusão	Valor Ajustado
SELEÇÃO AUTOMÁTICA				
11130311010100	IRRF sobre Rendimentos do Trabalho - Principal - Ativos/Inativos do Poder Executivo/Indiretas - PRÓPRIO	219.641,28	0,00	219.641,28
11130311010200	IRRF sobre Rendimentos do Trabalho - Principal - Ativos/Inativos do Poder Executivo/Indiretas - MDE	91.517,24	0,00	91.517,24
11130311010300	IRRF sobre Rendimentos do Trabalho - Principal - Ativos/Inativos do Poder Executivo/Indiretas- ASPS	54.910,33	0,00	54.910,33
11130311020100	IRRF sobre Rendimentos do Trabalho - Principal - Ativos/Inativos do Poder Legislativo - PRÓPRIO	3.247,33	0,00	3.247,33
11130311020200	IRRF sobre Rendimentos do Trabalho - Principal - Ativos/Inativos do Poder Legislativo - MDE	1.353,18	0,00	1.353,18
11130311020300	IRRF sobre Rendimentos do Trabalho - Principal - Ativos/Inativos do Poder Legislativo - ASPS	811,91	0,00	811,91
11130341010100	IRRF - Outros Rendimentos - Principal - Poder Executivo - PRÓPRIO	464,73	0,00	464,73
11130341010200	IRRF - Outros Rendimentos - Principal - Poder Executivo - Principal - MDE	193,73	0,00	193,73
11130341010300	IRRF - Outros Rendimentos - Principal - Poder Executivo - Principal - ASPS	116,19	0,00	116,19
11180111010000	IPTU - Principal - PRÓPRIO	206.029,91	0,00	206.029,91
11180111020000	IPTU - Principal - MDE	85.847,53	0,00	85.847,53
11180111030000	IPTU - Principal - ASPS	51.508,18	0,00	51.508,18
11180112010000	IPTU - Multas e Juros - PRÓPRIO	45,51	0,00	45,51
11180112020000	IPTU - Multas e Juros - MDE	18,99	0,00	18,99
11180112030000	IPTU - Multas e Juros - ASPS	11,40	0,00	11,40
11180113010000	IPTU - Dívida Ativa - PRÓPRIO	4.870,15	0,00	4.870,15
11180113020000	IPTU - Dívida Ativa - MDE	2.007,97	0,00	2.007,97
11180113030000	IPTU - Dívida Ativa - ASPS	1.204,81	0,00	1.204,81
11180114010000	IPTU - Dívida Ativa - Multas e Juros - PRÓPRIO	1.593,25	0,00	1.593,25
11180114020000	IPTU - Dívida Ativa - Multas e Juros - MDE	663,92	0,00	663,92
11180114030000	IPTU - Dívida Ativa - Multas e Juros - ASPS	398,36	0,00	398,36
11180141010000	ITBI - Principal - PRÓPRIO	87.558,30	0,00	87.558,30
11180141020000	ITBI - Principal - MDE	36.482,71	0,00	36.482,71
11180141030000	ITBI - Principal - ASPS	21.889,64	0,00	21.889,64
11180231010000	ISS - Principal - PRÓPRIO	96.161,24	0,00	96.161,24
11180231020000	ISS - Principal - MDE	40.067,62	0,00	40.067,62
11180231030000	ISS - Principal - ASPS	24.040,48	0,00	24.040,48
11180232010000	ISS - Multas e Juros - PRÓPRIO	111,70	0,00	111,70
11180232020000	ISS - Multas e Juros - MDE	46,58	0,00	46,58
11180232030000	ISS - Multas e Juros - ASPS	27,93	0,00	27,93



42101031668851896

Cód. Conta	Descrição	Valor Contábil	Adição/Exclusão	Valor Ajustado
11180233010000	ISS - Dívida Ativa - PRÓPRIO	857,24	0,00	857,24
11180233020000	ISS - Dívida Ativa - MDE	357,18	0,00	357,18
11180233030000	ISS - Dívida Ativa - ASPS	214,28	0,00	214,28
11180234010000	ISS - Dívida Ativa -Multas e Juros - PRÓPRIO	611,55	0,00	611,55
11180234020000	ISS - Dívida Ativa -Multas e Juros - MDE	254,79	0,00	254,79
11180234030000	ISS - Dívida Ativa -Multas e Juros - ASPS	152,87	0,00	152,87
17180121010000	Cota-Parte do FPM - Cota Mensal - Principal - PRÓPRIO	3.555.299,48	0,00	3.555.299,48
17180121020000	Cota-Parte do FPM - Cota Mensal - Principal - MDE	296.274,97	0,00	296.274,97
17180121030000	Cota-Parte do FPM - Cota Mensal - Principal - ASPS	888.824,89	0,00	888.824,89
17180121040000	Cota-Parte do FPM - Cota Mensal - Principal - FUNDEB	1.185.099,85	0,00	1.185.099,85
17180141010000	Cota-Parte do FPM - 1% Cota entregue no mês de julho - Principal - PRÓPRIO	239.742,96	0,00	239.742,96
17180141020000	Cota-Parte do FPM - 1% Cota entregue no mês de julho - Principal - MDE	99.892,90	0,00	99.892,90
17180141030000	Cota-Parte do FPM - 1% Cota entregue no mês de julho - Principal - ASPS	59.935,74	0,00	59.935,74
17180151010000	Cota-Parte do ITR - Principal - PRÓPRIO	85,71	0,00	85,71
17180151020000	Cota-Parte do ITR - Principal - MDE	7,14	0,00	7,14
17180151030000	Cota-Parte do ITR - Principal - ASPS	21,42	0,00	21,42
17180151040000	Cota-Parte do ITR - Principal - FUNDEB	28,58	0,00	28,58
17280111010000	Cota-Parte do ICMS - Principal - PRÓPRIO	2.565.451,58	0,00	2.565.451,58
17280111020000	Cota-Parte do ICMS - Principal - MDE	213.787,63	0,00	213.787,63
17280111030000	Cota-Parte do ICMS - Principal- ASPS	641.362,89	0,00	641.362,89
17280111040000	Cota-Parte do ICMS - Principal - FUNDEB	855.150,53	0,00	855.150,53
17280121010000	Cota-Parte do IPVA - Principal - PRÓPRIO	171.479,84	0,00	171.479,84
17280121020000	Cota-Parte do IPVA - Principal - MDE	14.290,06	0,00	14.290,06
17280121030000	Cota-Parte do IPVA - Principal - ASPS	42.870,02	0,00	42.870,02
17280121040000	Cota-Parte do IPVA - Principal - FUNDEB	57.159,81	0,00	57.159,81
17280131010000	Cota-Parte do IPI - Municípios - Principal - PRÓPRIO	28.952,27	0,00	28.952,27
17280131020000	Cota-Parte do IPI - Municípios - Principal - MDE	2.412,71	0,00	2.412,71
17280131030000	Cota-Parte do IPI - Municípios - Principal - ASPS	7.238,13	0,00	7.238,13
17280131040000	Cota-Parte do IPI - Municípios - Principal - FUNDEB	9.650,79	0,00	9.650,79
SUBTOTAL		11.970.309,91	0,00	11.970.309,91

TOTAL I - Base Receita Educação (MDE + FUNDEB) - 25% da Receita Ajustada **2.992.577,48**

3.2.2 Base de Cálculo Constitucional da Receita da Educação (MDE + FUNDEB), a Partir dos Recursos Vinculados

Cód. Recurso	Descrição	Valor Contábil	Adição/Exclusão	Valor Ajustado
20	RECEITA TRIBUTÁRIA	258.811,44	0,00	258.811,44
20	TRANSFERÊNCIAS CORRENTES	626.665,41	0,00	626.665,41
31	TRANSFERÊNCIAS CORRENTES	2.107.089,56	0,00	2.107.089,56
TOTAL II		2.992.566,41	0,00	2.992.566,41

Valor Total da Base Constitucional da Receita da Educação calculada pelas contas diferente do Valor Total da Base Constitucional da Receita da Educação calculada pelos recursos vinculados

3.2.3 Cálculo da Despesa Constitucional com Educação (MDE + FUNDEB), por Recursos Vinculados

Cód. Recurso	Descrição da Subfunção	Valor Contábil	Adição/Exclusão	Valor Ajustado
20	Ensino Fundamental	560.675,15	0,00	560.675,15
20	Educação Infantil	91.257,64	0,00	91.257,64



42101031668851896

Cód. Recurso	Descrição da Subfunção	Valor Contábil	Adição/Exclusão	Valor Ajustado
20	Educação Especial	14.400,00	0,00	14.400,00
31	Ensino Fundamental	948.538,15	0,00	948.538,15
SUBTOTAL I		1.614.870,94	0,00	1.614.870,94
Despesas Não Computáveis				
Cód. Recurso	Natureza de Despesa	Valor Contábil	Adição/Exclusão	Valor Ajustado
SUBTOTAL II		0,00	0,00	0,00
(+) Perda com o FUNDEB		1.104.444,41	0,00	1.104.444,41
(-) Desp. Liq. com Rend. da MDE + FUNDEB		474,66	0,00	474,66
SUBTOTAL III		1.103.969,75	0,00	1.103.969,75
		% de Aplicação		Valor Aplicado
TOTAL IV - Gastos Constitucionais com Educação (MDE + FUNDEB)		22,71		2.718.840,69

3.2.5 Despesas Executadas como Contrapartida da Educação

Cód. Contrapartida	Cód. RV	Descrição da Subfunção	Valor Contábil	Adição/Exclusão	Valor Ajustado
TOTAL			0,00	0,00	0,00

3.3 Índices Constitucionais Referentes ao FUNDEB


3.3.1 Base de Cálculo Constitucional da Receita do FUNDEB, a Partir das Contas

Cód. Conta	Descrição	Valor Contábil	Adição/Exclusão	Valor Ajustado
SELEÇÃO AUTOMÁTICA				
17180121010000	Cota-Parte do FPM - Cota Mensal - Principal - PRÓPRIO	3.555.299,48	0,00	3.555.299,48
17180121020000	Cota-Parte do FPM - Cota Mensal - Principal - MDE	296.274,97	0,00	296.274,97
17180121030000	Cota-Parte do FPM - Cota Mensal - Principal - ASPS	888.824,89	0,00	888.824,89
17180121040000	Cota-Parte do FPM - Cota Mensal - Principal - FUNDEB	1.185.099,85	0,00	1.185.099,85
17180151010000	Cota-Parte do ITR - Principal - PRÓPRIO	85,71	0,00	85,71
17180151020000	Cota-Parte do ITR - Principal - MDE	7,14	0,00	7,14
17180151030000	Cota-Parte do ITR - Principal - ASPS	21,42	0,00	21,42
17180151040000	Cota-Parte do ITR - Principal - FUNDEB	28,58	0,00	28,58
17280111010000	Cota-Parte do ICMS - Principal - PRÓPRIO	2.565.451,58	0,00	2.565.451,58
17280111020000	Cota-Parte do ICMS - Principal - MDE	213.787,63	0,00	213.787,63
17280111030000	Cota-Parte do ICMS - Principal - ASPS	641.362,89	0,00	641.362,89
17280111040000	Cota-Parte do ICMS - Principal - FUNDEB	855.150,53	0,00	855.150,53
17280121010000	Cota-Parte do IPVA - Principal - PRÓPRIO	171.479,84	0,00	171.479,84
17280121020000	Cota-Parte do IPVA - Principal - MDE	14.290,06	0,00	14.290,06
17280121030000	Cota-Parte do IPVA - Principal - ASPS	42.870,02	0,00	42.870,02
17280121040000	Cota-Parte do IPVA - Principal - FUNDEB	57.159,81	0,00	57.159,81
17280131010000	Cota-Parte do IPI - Municípios - Principal - PRÓPRIO	28.952,27	0,00	28.952,27
17280131020000	Cota-Parte do IPI - Municípios - Principal - MDE	2.412,71	0,00	2.412,71
17280131030000	Cota-Parte do IPI - Municípios - Principal - ASPS	7.238,13	0,00	7.238,13
17280131040000	Cota-Parte do IPI - Municípios - Principal - FUNDEB	9.650,79	0,00	9.650,79
SUBTOTAL		10.535.448,30	0,00	10.535.448,30

Total I - Base Receita do FUNDEB - 20% da Receita Ajustada

2.107.089,66

3.3.2 Base de Cálculo Constitucional da Receita do FUNDEB, a Partir dos Recursos



42101031668851896

Cód. Recurso	Descrição	Valor Contábil	Adição/Exclusão	Valor Ajustado
31	TRANSFERÊNCIAS CORRENTES	2.107.089,56	0,00	2.107.089,56
TOTAL II		2.107.089,56	0,00	2.107.089,56

3.3.3 Cálculo da Despesa Constitucional com FUNDEB, a Partir dos Recursos

Cód. Recurso	Descrição da Subfunção	Valor Contábil	Adição/Exclusão	Valor Ajustado
31	Ensino Fundamental	948.538,15	0,00	948.538,15
SUBTOTAL I		948.538,15	0,00	948.538,15

Despesas Não Computáveis

Cód. Recurso	Natureza de Despesa	Valor Contábil	Adição/Exclusão	Valor Ajustado
SUBTOTAL II		0,00	0,00	0,00

(+) Perda com o FUNDEB	1.104.444,41	0,00	1.104.444,41
(-) Desp. Liq. com Rend. do FUNDEB	396,21	0,00	396,21
SUBTOTAL III	1.104.048,20	0,00	1.104.048,20

TOTAL IV - Gastos Constitucionais com FUNDEB	19,48		2.052.586,35
---	--------------	--	---------------------

3.3.4 Cálculo da Proporção de 70% destinada ao pagamento dos Profissionais do Magistério (Art. 60, XII do ADCT)

3.3.4.1 Base de Cálculo para aplicação dos 70% dos Recursos do FUNDEB - Exercício de 2021

Cód. Conta	Descrição da Subfunção	Valor Contábil	Adição/Exclusão	Valor Ajustado
SELEÇÃO AUTOMÁTICA				
13210011010200	Remuneração de Depósitos Bancários de Recursos Vinculados - FUNDEB - Principal	396,21	0,00	396,21
17580111000000	Transferências de Recursos do Fundo de Manutenção e Desenvolvimento da Educação Básica e de Valorização dos Profissionais da Educação ? FUNDEB - Principal	1.002.644,68	0,00	1.002.644,68
Total		1.003.040,89	0,00	1.003.040,89
Base da Receita - 70% do Retorno do FUNDEB				702.128,62

3.3.4.2 Aplicação dos Recursos do FUNDEB destinada ao pagamento dos Profissionais do Magistério - Exercício de 2021

Cód. Recurso	Descrição da Subfunção	Valor Contábil	Adição/Exclusão	Valor Ajustado
31	Ensino Fundamental	948.538,15	0,00	948.538,15
SUBTOTAL I		948.538,15	0,00	948.538,15

Despesas Não Computáveis

Cód. Recurso	Natureza de Despesa	Valor Contábil	Adição/Exclusão	Valor Ajustado
SUBTOTAL II		0,00	0,00	0,00

TOTAL III	948.538,15	0,00	948.538,15
------------------	-------------------	-------------	-------------------

% de Aplicação			94,57
-----------------------	--	--	--------------

3.3.5 Cálculo da Base de Verificação do § 2º do art. 21 da Lei do FUNDEB

3.3.5.1 Base de Cálculo do Superávit do FUNDEB - Exercício Anterior

Rendimentos do FUNDEB - Exercício de 2020	193,09	0,00	193,09
TOTAL	193,09	0,00	193,09



Limite para Aplicação no 1º Trimestre do Exercício Seguinte: 5%

9,65


3.3.5.2 Despesas Liquidadas com Recursos do Superávit do FUNDEB - Exercício de 2021 (Janeiro - Agosto)

Cód. Recurso	Descrição da Subfunção	Valor Contábil	Adição/Exclusão	Valor Ajustado
TOTAL		0,00	0,00	0,00

3.5 Índices Constitucionais Referentes à Saúde - ASPS

3.5.1 Base de Cálculo Constitucional da Receita da Saúde (ASPS), a Partir das Contas

Cód. Conta	Descrição	Valor Contábil	Adição/Exclusão	Valor Ajustado
SELEÇÃO AUTOMÁTICA				
11130311010100	IRRF sobre Rendimentos do Trabalho - Principal - Ativos/Inativos do Poder Executivo/Indiretas - PRÓPRIO	219.641,28	0,00	219.641,28
11130311010200	IRRF sobre Rendimentos do Trabalho - Principal - Ativos/Inativos do Poder Executivo/Indiretas - MDE	91.517,24	0,00	91.517,24
11130311010300	IRRF sobre Rendimentos do Trabalho - Principal - Ativos/Inativos do Poder Executivo/Indiretas- ASPS	54.910,33	0,00	54.910,33
11130311020100	IRRF sobre Rendimentos do Trabalho - Principal - Ativos/Inativos do Poder Legislativo - PRÓPRIO	3.247,33	0,00	3.247,33
11130311020200	IRRF sobre Rendimentos do Trabalho - Principal - Ativos/Inativos do Poder Legislativo - MDE	1.353,18	0,00	1.353,18
11130311020300	IRRF sobre Rendimentos do Trabalho - Principal - Ativos/Inativos do Poder Legislativo - ASPS	811,91	0,00	811,91
11130341010100	IRRF - Outros Rendimentos - Principal - Poder Executivo - PRÓPRIO	464,73	0,00	464,73
11130341010200	IRRF - Outros Rendimentos - Principal - Poder Executivo - Principal - MDE	193,73	0,00	193,73
11130341010300	IRRF - Outros Rendimentos - Principal - Poder Executivo - Principal - ASPS	116,19	0,00	116,19
11180111010000	IPTU - Principal - PRÓPRIO	206.029,91	0,00	206.029,91
11180111020000	IPTU - Principal - MDE	85.847,53	0,00	85.847,53
11180111030000	IPTU - Principal - ASPS	51.508,18	0,00	51.508,18
11180112010000	IPTU - Multas e Juros - PRÓPRIO	45,51	0,00	45,51
11180112020000	IPTU - Multas e Juros - MDE	18,99	0,00	18,99
11180112030000	IPTU - Multas e Juros - ASPS	11,40	0,00	11,40
11180113010000	IPTU - Dívida Ativa - PRÓPRIO	4.870,15	0,00	4.870,15
11180113020000	IPTU - Dívida Ativa - MDE	2.007,97	0,00	2.007,97
11180113030000	IPTU - Dívida Ativa - ASPS	1.204,81	0,00	1.204,81
11180114010000	IPTU - Dívida Ativa - Multas e Juros - PRÓPRIO	1.593,25	0,00	1.593,25
11180114020000	IPTU - Dívida Ativa - Multas e Juros - MDE	663,92	0,00	663,92
11180114030000	IPTU - Dívida Ativa - Multas e Juros - ASPS	398,36	0,00	398,36
11180141010000	ITBI - Principal - PRÓPRIO	87.558,30	0,00	87.558,30
11180141020000	ITBI - Principal - MDE	36.482,71	0,00	36.482,71
11180141030000	ITBI - Principal - ASPS	21.889,64	0,00	21.889,64
11180231010000	ISS - Principal - PRÓPRIO	96.161,24	0,00	96.161,24
11180231020000	ISS - Principal - MDE	40.067,62	0,00	40.067,62
11180231030000	ISS - Principal - ASPS	24.040,48	0,00	24.040,48
11180232010000	ISS - Multas e Juros - PRÓPRIO	111,70	0,00	111,70
11180232020000	ISS - Multas e Juros - MDE	46,58	0,00	46,58
11180232030000	ISS - Multas e Juros - ASPS	27,93	0,00	27,93
11180233010000	ISS - Dívida Ativa - PRÓPRIO	857,24	0,00	857,24



42101031668851896

Cód. Conta	Descrição	Valor Contábil	Adição/Exclusão	Valor Ajustado
11180233020000	ISS - Dívida Ativa - MDE	357,18	0,00	357,18
11180233030000	ISS - Dívida Ativa - ASPS	214,28	0,00	214,28
11180234010000	ISS - Dívida Ativa -Multas e Juros - PRÓPRIO	611,55	0,00	611,55
11180234020000	ISS - Dívida Ativa -Multas e Juros - MDE	254,79	0,00	254,79
11180234030000	ISS - Dívida Ativa -Multas e Juros - ASPS	152,87	0,00	152,87
17180121010000	Cota-Parte do FPM - Cota Mensal - Principal - PRÓPRIO	3.555.299,48	0,00	3.555.299,48
17180121020000	Cota-Parte do FPM - Cota Mensal - Principal - MDE	296.274,97	0,00	296.274,97
17180121030000	Cota-Parte do FPM - Cota Mensal - Principal - ASPS	888.824,89	0,00	888.824,89
17180121040000	Cota-Parte do FPM - Cota Mensal - Principal - FUNDEB	1.185.099,85	0,00	1.185.099,85
17180141010000	Cota-Parte do FPM - 1% Cota entregue no mês de julho - Principal - PRÓPRIO	239.742,96	0,00	239.742,96
17180141020000	Cota-Parte do FPM - 1% Cota entregue no mês de julho - Principal - MDE	99.892,90	0,00	99.892,90
17180141030000	Cota-Parte do FPM - 1% Cota entregue no mês de julho - Principal - ASPS	59.935,74	0,00	59.935,74
17180151010000	Cota-Parte do ITR - Principal - PRÓPRIO	85,71	0,00	85,71
17180151020000	Cota-Parte do ITR - Principal - MDE	7,14	0,00	7,14
17180151030000	Cota-Parte do ITR - Principal - ASPS	21,42	0,00	21,42
17180151040000	Cota-Parte do ITR - Principal - FUNDEB	28,58	0,00	28,58
17280111010000	Cota-Parte do ICMS - Principal - PRÓPRIO	2.565.451,58	0,00	2.565.451,58
17280111020000	Cota-Parte do ICMS - Principal - MDE	213.787,63	0,00	213.787,63
17280111030000	Cota-Parte do ICMS - Principal - ASPS	641.362,89	0,00	641.362,89
17280111040000	Cota-Parte do ICMS - Principal - FUNDEB	855.150,53	0,00	855.150,53
17280121010000	Cota-Parte do IPVA - Principal - PRÓPRIO	171.479,84	0,00	171.479,84
17280121020000	Cota-Parte do IPVA - Principal - MDE	14.290,06	0,00	14.290,06
17280121030000	Cota-Parte do IPVA - Principal - ASPS	42.870,02	0,00	42.870,02
17280121040000	Cota-Parte do IPVA - Principal - FUNDEB	57.159,81	0,00	57.159,81
17280131010000	Cota-Parte do IPI - Municípios - Principal - PRÓPRIO	28.952,27	0,00	28.952,27
17280131020000	Cota-Parte do IPI - Municípios - Principal - MDE	2.412,71	0,00	2.412,71
17280131030000	Cota-Parte do IPI - Municípios - Principal - ASPS	7.238,13	0,00	7.238,13
17280131040000	Cota-Parte do IPI - Municípios - Principal - FUNDEB	9.650,79	0,00	9.650,79
SUBTOTAL I		11.970.309,91	0,00	11.970.309,91

TOTAL I - Base Receita Saúde (ASPS) - 15% da Receita Ajustada

1.795.546,49

3.5.2 Base de Cálculo Constitucional da Receita da Saúde (ASPS), a Partir dos Recursos Vinculados


Cód. Recurso	Descrição	Valor Contábil	Adição/Exclusão	Valor Ajustado
40	RECEITA TRIBUTÁRIA	155.286,38	0,00	155.286,38
40	TRANSFERÊNCIAS CORRENTES	1.640.253,09	0,00	1.640.253,09
TOTAL II		1.795.539,47	0,00	1.795.539,47

3.5.3 Cálculo da Despesa Constitucional com Saúde (ASPS), por Recursos Vinculados

Cód. Recurso	Descrição da Subfunção	Valor Contábil	Adição/Exclusão	Valor Ajustado
40	Atenção Básica	1.773.814,61	0,00	1.773.814,61
40	Outros Encargos Especiais	912,99	0,00	912,99
SUBTOTAL I		1.774.727,60	0,00	1.774.727,60

3.5.4 Dedução da Despesa Constitucional com Saúde (ASPS)

Despesas Não Computáveis



Cód. Recurso	Cód. Conta	Valor Contábil	Adição/Exclusão	Valor Ajustado
40	319113200000000	22.400,14	0,00	22.400,14
SUBTOTAL II		22.400,14	0,00	22.400,14
(-) Despesa Liquidada com Rendimentos das ASPS		314,04	0,00	314,04
SUBTOTAL III		314,04	0,00	314,04
		% de Aplicação		Valor Aplicado
TOTAL IV - Gastos Constitucionais com Saúde (ASPS)		14,64		1.752.013,42

3.5.5 Despesas Executadas como Contrapartida da Saúde

Cód. Contrapartida	Cód. RV	Descrição da Subfunção	Valor Contábil	Adição/Exclusão	Valor Ajustado
TOTAL			0,00	0,00	0,00

4. Avisos Exibidos na Verificação dos Arquivos Texto

4.1 Avisos Exibidos

Nome do Arquivo	Cód. de Erro	Linha	Campo	Status	Descrição
EMPENHO.TXT	EMP_73	0	0	INFO	O percentual de ocorrências de Modalidade da Licitação/Forma de Contratação em "NSA - Não se aplica" equivale a 8,338%
EMPENHO.TXT	EMP_86	0	0	INFO	100,00% das 17 licitações desta remessa foram cadastradas no Licitacón para fins de controle pelos critérios apresentados no Ofício Circular da DCF 002/2020.
LIQUIDAC.TXT	LIQ_38	0	0	INFO	O percentual de ocorrências do campo Existe Contrato/Termo em "N = Não" ou "X = Não se aplica" equivale a 58,153%
LIQUIDAC.TXT	LIQ_39	0	0	INFO	O percentual de ocorrências do campo Existe Nota Fiscal em "N = Não" ou "X = Não se Aplica" equivale a 64,289%
LIQUIDAC.TXT	LIQ_44	0	0	INFO	98,077% dos 52 contratos da remessa foram cadastrados no Licitacón para fins de controle pelos critérios apresentados no Ofício Circular da DCF 002/2020.

5. Informações Referentes à Gestão Fiscal

5.1 Transparência da Gestão Fiscal


5.1.4 Disponibilização das Informações na Internet, em tempo real

Data	Endereço Eletrônico
01/05/2013	http://www.saopedrodotia.rs.gov.br

Não foram inseridas observações.

5.3 Metas de Arrecadação

RECEITAS CORRENTES	META	REALIZADA
1º Bimestre	5.065.499,30	4.310.990,20
2º Bimestre	5.065.499,30	3.971.684,70
3º Bimestre	5.065.499,30	4.371.851,18
4º Bimestre	5.065.499,30	3.042.170,44
5º Bimestre	5.065.499,30	0,00
6º Bimestre	5.065.503,50	0,00
TOTAL	30.393.000,00	15.696.696,52
RECEITAS CORRENTES INTRA-ORÇAMENTÁRIAS	META	REALIZADA
1º Bimestre	416.666,66	353.133,96



RECEITAS CORRENTES INTRA-ORÇAMENTÁRIAS	META	REALIZADA
2º Bimestre	416.666,66	338.951,03
3º Bimestre	416.666,66	405.901,97
4º Bimestre	416.666,66	103.653,06
5º Bimestre	416.666,66	0,00
6º Bimestre	416.666,70	0,00
TOTAL	2.500.000,00	1.201.640,02
RECEITAS DE CAPITAL	META	REALIZADA
1º Bimestre	214.499,97	2.824,33
2º Bimestre	214.499,97	3.718,07
3º Bimestre	214.499,97	-4.895,59
4º Bimestre	214.499,97	50.659,08
5º Bimestre	214.499,97	0,00
6º Bimestre	214.500,15	0,00
TOTAL	1.287.000,00	52.305,89
RECEITAS DE CAPITAL INTRA-ORÇAMENTÁRIAS	META	REALIZADA
TOTAL	0,00	0,00
DEDUÇÕES DA RECEITA	META	REALIZADA
1º Bimestre	-579.999,99	-617.015,06
2º Bimestre	-579.999,99	-557.427,18
3º Bimestre	-579.999,99	-596.984,12
4º Bimestre	-579.999,99	-335.662,73
5º Bimestre	-579.999,99	0,00
6º Bimestre	-580.000,05	0,00
TOTAL	-3.480.000,00	-2.107.089,09
TOTAL DA RECEITA	30.700.000,00	14.843.553,34

5.5 Informações para Emissão de Certidão - Art. 21 da Resolução do Senado Federal n.º 43/2001

5.5.1 Poder Executivo

Não houve captação de recursos a título de antecipação de receita de tributo ou contribuição cujo fato gerador ainda não tenha ocorrido, sem prejuízo do disposto no § 7º do artigo 150 da Constituição Federal, no exercício de 2020.

Não houve captação de recursos a título de antecipação de receita de tributo ou contribuição cujo fato gerador ainda não tenha ocorrido, sem prejuízo do disposto no § 7º do artigo 150 da Constituição Federal, no exercício de 2021.

Não houve recebimento antecipado de valores de empresa em que o Poder Público detenha, direta ou indiretamente, a maioria do capital social com direito a voto, salvo lucros e dividendos, na forma da legislação, no exercício de 2020.

Não houve recebimento antecipado de valores de empresa em que o Poder Público detenha, direta ou indiretamente, a maioria do capital social com direito a voto, salvo lucros e dividendos, na forma da legislação, no exercício de 2021.

Não ocorreu assunção direta de compromisso, confissão de dívida ou operação assemelhada com fornecedores de bens, mercadorias ou serviços, mediante emissão, aceite ou aval de títulos de crédito, no exercício de 2020.

Não ocorreu assunção direta de compromisso, confissão de dívida ou operação assemelhada com fornecedores de bens, mercadorias ou serviços, mediante emissão, aceite ou aval de títulos de crédito, no exercício de 2021.

Não ocorreu assunção de obrigação, sem autorização orçamentária, com fornecedores para pagamento a posteriori de bens e serviços, no exercício de 2020.

Não ocorreu assunção de obrigação, sem autorização orçamentária, com fornecedores para pagamento a posteriori de bens e serviços, no exercício de 2021.

6. Cadastro de Administradores da Entidade



6.1 Administradores da Entidade

Poder Executivo

Identificação do(a) Administrador

Nome: José Henrique Heberle

CPF: 56425880015

Cargo/Função: Prefeito

Mandato - Início e Término: 01/01/2021 a 31/12/2024

Não houve substituições formais no período.

7. Observações da Entidade para o TCE-RS

Qualquer divergência verificada neste relatório ou observação que a Entidade julgar relevante deverão ser informadas neste item.

Nada a declarar.



CERTIFICAMOS, com base nos registros constantes na Entidade, a consistência das informações apresentadas neste relatório com as enviadas ao TCE.

SÃO PEDRO DO BUTIÁ, 13 de Agosto de 2021

JOSÉ LUCAS SCHORR
Contabilista

JOSÉ HENRIQUE HEBERLE
Prefeito Municipal