

42201031627323183

Neste RVE estão incluídos:	Sim	Não
Modelos da LRF do Executivo	<input type="checkbox"/>	<input checked="" type="checkbox"/>
Deverá ser consolidado para fins de LRF	<input type="checkbox"/>	<input checked="" type="checkbox"/>

1. Informações da Entidade

1.1 Dados Cadastrais da Administração Atual

CNPJ: 93592715000161

Período: 01/01/2022 a 31/07/2022

Prefeitura: PM DE SÃO PEDRO DO BUTIÁ

Logradouro: Av. Schwengber

nr: 1645 compl:

Telefone: (55) 3369-1800

HomePage: www.saopedrobutia.rs.gov.br

E-Mail: pmbutia@saopedrobutia.rs.gov.br; gabinete@saoped

Prefeito Municipal: JOSÉ HENRIQUE HEBERLE

Contabilista: JOSÉ LUCAS SCHORR

Número do CRC: 49788

1.2 Prestadora de Serviços de Informática

Não Possui Prestadora de Serviços de Informática

Nome: DELTA SOLUÇÕES EM INFORMÁTICA LTDA

CNPJ: 03703992000101

Telefone: (51)32354200

Responsável: JORGE LUIZ ALANO

E-Mail: delta@deltainfo.com.br

1.3 Sistemas Informatizados

- Contábil
 Financeiro
 Patrimonial
 Pessoal
 Orçamentário
 Tributário
 Folha de Pagamento
 Outros
 Nenhum

1.4 Participação com Consórcio Público

O Município não faz parte de nenhum Consórcio Público regido pela lei federal 11.107/2005

1.6 Entidades da Administração Indireta selecionadas pelo PAD

CNPJ	Nome	Tipo	é RPPS
------	------	------	--------


1.7 Entidades da Administração Indireta selecionadas pela Entidade

CNPJ	Nome	Tipo	é RPPS
------	------	------	--------

2. Informações Contábeis

2.1 Contas de Receita

2.1.1 Resumo por Grupos




42201031627323183

ESPECIFICAÇÃO DAS CONTAS DE RECEITA	ORÇADA	REALIZADA
RECEITAS CORRENTES		
Impostos, Taxas e Contribuições de Melhoria	2.361.000,00	1.336.377,01
Contribuições	1.860.000,00	891.232,93
Receita Patrimonial	2.653.000,00	2.030.859,73
Receita de Serviços	948.000,00	369.617,39
Transferências Correntes	23.447.000,00	15.538.721,27
Outras Receitas Correntes	1.182.000,00	625.173,11
SOMA DAS RECEITAS CORRENTES	32.451.000,00	20.791.981,44
RECEITAS CORRENTES INTRA-ORÇAMENTÁRIAS		
RECEITAS INTRAORÇAMENTÁRIAS - CONTRIBUIÇÕES	3.000.000,00	1.279.055,30
SOMA DAS RECEITAS CORRENTES INTRA-ORÇAMENTÁRIAS	3.000.000,00	1.279.055,30
RECEITAS DE CAPITAL		
Operações de Crédito	1.300.000,00	0,00
Alienação de Bens	95.000,00	0,00
Amortização de Empréstimos	87.000,00	6.944,28
Transferências de Capital	2.000.000,00	1.142.212,00
SOMA DAS RECEITAS DE CAPITAL	3.482.000,00	1.149.156,28
RECEITAS DE CAPITAL INTRA-ORÇAMENTÁRIAS		
SOMA DAS RECEITAS DE CAPITAL INTRA-ORÇAMENTÁRIAS	0,00	0,00
DEDUÇÕES DE RECEITA	-3.583.000,00	-2.670.361,71
TOTAL DAS RECEITAS	35.350.000,00	20.549.831,31

2.2 Contas de Despesa

2.2.1 Resumo do Balancete da Despesa

DISCRIMINAÇÃO	VALOR
Dotação Inicial	34.510.000,00
Atualização Monetária	0,00
Créditos Suplementares	5.378.500,00
Créditos Especiais	3.223.004,00
Créditos Extraordinários	0,00
Redução de Dotações	1.969.500,00
Transferências	0,00
Transposições	0,00
Remanejamentos	0,00
DOTAÇÃO COM ALTERAÇÕES	41.142.004,00
DESPESAS NO EXERCÍCIO ATUAL	VALOR
PODER EXECUTIVO	
Empenhado	20.175.077,01
Liquidado	14.635.445,37



Pago	13.752.320,88
SALDO A LIQUIDAR	5.539.631,64
SALDO A PAGAR	883.124,49

DESPESAS EM EXERCÍCIOS ANTERIORES

VALOR

Empenhado	1.231.153,24
Liquidado	1.216.309,24
Pago	1.216.309,24
SALDO A LIQUIDAR = EMPENHADO (-) LIQUIDADO	14.844,00
SALDO A PAGAR = LIQUIDADO (-) PAGO	0,00

2.2.2 Recursos para Abertura de Créditos Adicionais


ORIGEM DO RECURSO

Superávit Financeiro	3.904.000,00
Excesso de Arrecadação	3.000,00
Auxílios e Convênios	2.725.004,00
Suplementações Orçamentárias na mesma entidade	1.969.500,00
Reduções Orçamentárias na mesma entidade	1.969.500,00

2.3 Contas de Verificação

2.3.1 Resumo por Grupos

	Saldo Inicial	Saldo Final
ATIVO CIRCULANTE	36.775.908,50D	42.551.500,13D
ATIVO NÃO CIRCULANTE	12.420.975,16D	13.324.046,31D
PASSIVO CIRCULANTE	2.726.996,35C	3.170.775,20C
PASSIVO NAO-CIRCULANTE	47.044.313,40C	47.044.313,40C
PATRIMÔNIO LIQUIDO	574.426,09D	574.426,09D
PESSOAL E ENCARGOS	0,00	7.258.420,99D
BENEFÍCIOS PREVIDENCIÁRIOS E ASSISTENCIAIS	0,00	1.748.393,64D
USO DE BENS, SERVIÇOS E CONSUMO DE CAPITAL FIXO	0,00	4.526.725,84D
VARIAÇÕES PATRIMONIAIS DIMINUTIVAS FINANCEIRAS	0,00	0,00
TRANSFERÊNCIAS E DELEGAÇÕES CONCEDIDAS	0,00	561.501,91D
DESVALORIZAÇÃO E PERDA DE ATIVOS E INCORPORAÇÃO DE PASSIVOS	0,00	0,00
TRIBUTÁRIAS	0,00	163.238,59D
CUSTO DAS MERCADORIAS VENDIDAS, DOS PRODUTOS VENDIDOS E DOS SERVIÇOS PRESTADOS	0,00	0,00
OUTRAS VARIAÇÕES PATRIMONIAIS DIMINUTIVAS	0,00	17.190,00D
IMPOSTOS, TAXAS E CONTRIBUIÇÕES DE MELHORIA	0,00	1.106.025,36C
CONTRIBUIÇÕES	0,00	2.089.742,20C
EXPLORAÇÃO E VENDA DE BENS, SERVIÇOS E DIREITOS	0,00	59.227,68C
VARIAÇÕES PATRIMONIAIS AUMENTATIVAS FINANCEIRAS	0,00	2.045.327,73C
TRANSFERÊNCIAS E DELEGAÇÕES RECEBIDAS	0,00	12.783.611,69C
VALORIZAÇÃO E GANHOS COM ATIVOS E DESINCORPORAÇÃO DE PASSIVOS	0,00	0,00
OUTRAS VARIAÇÕES PATRIMONIAIS AUMENTATIVAS	0,00	2.426.420,24C
PLANEJAMENTO APROVADO	0,00	0,00
ORÇAMENTO APROVADO	0,00	96.667.081,01D
INSCRIÇÃO DE RESTOS A PAGAR	765.758,22D	765.758,22D



42201031627323183


	Saldo Inicial	Saldo Final
EXECUÇÃO DO PLANEJAMENTO	0,00	0,00
EXECUÇÃO DO ORÇAMENTO	0,00	96.667.081,01C
EXECUÇÃO DE RESTOS A PAGAR	765.758,22C	765.758,22C
ATOS POTENCIAIS	6.295.200,20D	14.289.747,50D
ADMINISTRAÇÃO FINANCEIRA	36.234.890,96D	109.374.514,95D
DIVIDA ATIVA	655.015,22D	655.015,22D
RISCOS FISCAIS	0,00	0,00
CONSÓRCIOS PÚBLICOS	0,00	0,00
CUSTOS	0,00	0,00
OUTROS CONTROLES	181.489,20D	201.674,84D
EXECUÇÃO DOS ATOS POTENCIAIS	6.295.200,20C	14.289.747,50C
EXECUÇÃO DA ADMINISTRAÇÃO FINANCEIRA	36.234.890,96C	109.374.514,95C
EXECUÇÃO DA DIVIDA ATIVA	655.015,22C	655.015,22C
EXECUÇÃO DOS RISCOS FISCAIS	0,00	0,00
EXECUÇÃO DOS CONSÓRCIOS PÚBLICOS	0,00	0,00
APURAÇÃO DE CUSTOS	0,00	0,00
OUTROS CONTROLES	181.489,20C	201.674,84C

2.3.3 Disponibilidade Financeira

	Saldo Inicial	Saldo Final
PODER EXECUTIVO		
Caixa	2.513,51D	6.490,40D
Bancos Conta Movimento	1.972.016,67D	3.316.539,88D
Bancos Conta Aplicação	4.400.705,85D	7.334.309,04D
Outros	0,00	0,00
TOTAL PODER EXECUTIVO	6.375.236,03D	10.657.339,32D
RPPS		
Caixa	0,00	0,00
Bancos Conta Movimento	0,00	296.259,27D
Bancos Conta Aplicação	29.859.654,93D	31.013.405,28D
Outros	0,00	0,00
TOTAL RPPS	29.859.654,93D	31.309.664,55D
OUTROS		
Caixa	0,00	0,00
Bancos Conta Movimento	0,00	0,00
Bancos Conta Aplicação	0,00	0,00
Outros	0,00	0,00
TOTAL OUTROS	0,00	0,00
TOTAL	36.234.890,96D	41.967.003,87D

2.5 Valores do Exercício Anterior

CONTAS DE DESPESA	Empenhado	Liquidado	Pago
1º Bimestre	4.369.047,97	2.904.954,94	2.549.667,81
2º Bimestre	3.884.122,30	3.191.932,66	3.228.780,86
3º Bimestre	3.603.936,99	3.621.326,48	3.538.567,95



CONTAS DE DESPESA	Empenhado	Liquidado	Pago
4º Bimestre	3.042.394,18	3.291.357,54	3.332.357,44
5º Bimestre	3.508.793,83	3.776.303,43	3.638.231,19
6º Bimestre	3.319.509,98	4.636.135,35	4.674.441,78
CONTAS DE RECEITA		Orçado	Realizado
RECEITAS CORRENTES		30.393.000,00	28.537.250,39
RECEITAS CORRENTES INTRA-ORÇAMENTÁRIAS		2.500.000,00	2.208.137,69
RECEITAS DE CAPITAL		1.287.000,00	546.104,67
RECEITAS DE CAPITAL INTRA-ORÇAMENTÁRIAS		0,00	0,00
DEDUÇÕES DA RECEITA		Orçado	Realizado
DEDUCOES		-3.480.000,00	-4.037.668,20
TOTAL CONTAS DE RECEITA		30.700.000,00	27.253.824,55

2.6 Certidão de Decisão - Título Executivo do TCE-RS

Contas Patrimoniais

Cod. Conta	Descrição	Valor Contábil	Adição/Exclusão	Valor Ajustado
SELEÇÃO AUTOMÁTICA				
12111053006000000000	OSMAR CLEMENTE RAUBER	10.576,40	0,00	10.576,40
TOTAL DAS CONTAS PATRIMONIAIS		10.576,40	0,00	10.576,40

Contas de Receita

Cod. Conta	Descrição	Valor Contábil	Adição/Exclusão	Valor Ajustado
SELEÇÃO AUTOMÁTICA				
19280291010000	Restituições Determinadas pelo TCE - Principal	1.468,95	0,00	1.468,95
19909911040000	Receitas Decorrentes do Recebimento de Certidão - Título Executivo do TCE - Principal	293,79	0,00	293,79
TOTAL DAS CONTAS DE RECEITA		1.762,74	0,00	1.762,74

2.6.1 Justificativas da Certidão de Decisão - Título Executivo do TCE-RS

Inscrição de Certidão de Decisão de Título Executivo nº 178/2021, em nome de Osmar Clemente Rauber, referente a tomada de contas do exercício de 2018, do poder legislativo, atualizado monetariamente até 30/04/2021 pela certidão e atualizado até 31/12/2021 pelo registro em dívida ativa não tributária.

2.7 Arquivo Livro Diário Geral (TCE_4111)

2.7.1 Arquivo Livro Diário Geral

Especificações	SOMA TOTAL DOS VALORES	
	DÉBITO	CRÉDITO
Disponibilidades - CTA_DISP.TXT	85.321.856,65	79.589.743,74
Demais Contas	545.651.735,28	551.383.848,19



42201031627323183


Totais	630.973.591,93	630.973.591,93
Número Total dos Registros que compõem o arquivo (Campo Finalizador)		185.051

3. Índices Constitucionais

3.2 Índices Constitucionais Referentes à Educação (MDE+FUNDEB)

3.2.1 Base de Cálculo Constitucional da Receita da Educação (MDE + FUNDEB), a Partir das Contas

Cód. Conta	Descrição	Valor Contábil	Adição/Exclusão	Valor Ajustado
SELEÇÃO AUTOMÁTICA				
11130311010100	IRRF sobre Rendimentos do Trabalho - Principal - Ativos/Inativos do Poder Executivo/Indiretas - PRÓPRIO	317.326,58	0,00	317.326,58
11130311010200	IRRF sobre Rendimentos do Trabalho - Principal - Ativos/Inativos do Poder Executivo/Indiretas - MDE	132.219,45	0,00	132.219,45
11130311010300	IRRF sobre Rendimentos do Trabalho - Principal - Ativos/Inativos do Poder Executivo/Indiretas- ASPS	79.331,65	0,00	79.331,65
11130311020100	IRRF sobre Rendimentos do Trabalho - Principal - Ativos/Inativos do Poder Legislativo - PRÓPRIO	3.687,73	0,00	3.687,73
11130311020200	IRRF sobre Rendimentos do Trabalho - Principal - Ativos/Inativos do Poder Legislativo - MDE	1.536,55	0,00	1.536,55
11130311020300	IRRF sobre Rendimentos do Trabalho - Principal - Ativos/Inativos do Poder Legislativo - ASPS	921,92	0,00	921,92
11130341010100	IRRF - Outros Rendimentos - Principal - Poder Executivo - PRÓPRIO	1.604,97	0,00	1.604,97
11130341010200	IRRF - Outros Rendimentos - Principal - Poder Executivo - Principal - MDE	668,89	0,00	668,89
11130341010300	IRRF - Outros Rendimentos - Principal - Poder Executivo - Principal - ASPS	401,28	0,00	401,28
11180111010000	IPTU - Principal - PRÓPRIO	229.529,74	0,00	229.529,74
11180111020000	IPTU - Principal - MDE	95.639,20	0,00	95.639,20
11180111030000	IPTU - Principal - ASPS	57.383,14	0,00	57.383,14
11180112010000	IPTU - Multas e Juros - PRÓPRIO	122,43	0,00	122,43
11180112020000	IPTU - Multas e Juros - MDE	51,05	0,00	51,05
11180112030000	IPTU - Multas e Juros - ASPS	30,59	0,00	30,59
11180113010000	IPTU - Dívida Ativa - PRÓPRIO	5.527,43	0,00	5.527,43
11180113020000	IPTU - Dívida Ativa - MDE	2.303,19	0,00	2.303,19
11180113030000	IPTU - Dívida Ativa - ASPS	1.381,90	0,00	1.381,90
11180114010000	IPTU - Dívida Ativa - Multas e Juros - PRÓPRIO	1.568,97	0,00	1.568,97
11180114020000	IPTU - Dívida Ativa - Multas e Juros - MDE	653,83	0,00	653,83
11180114030000	IPTU - Dívida Ativa - Multas e Juros - ASPS	392,29	0,00	392,29
11180141010000	ITBI - Principal - PRÓPRIO	77.239,09	0,00	77.239,09
11180141020000	ITBI - Principal - MDE	32.183,00	0,00	32.183,00
11180141030000	ITBI - Principal - ASPS	19.309,80	0,00	19.309,80
11180231010000	ISS - Principal - PRÓPRIO	109.869,28	0,00	109.869,28
11180231020000	ISS - Principal - MDE	45.779,44	0,00	45.779,44
11180231030000	ISS - Principal - ASPS	27.467,62	0,00	27.467,62
11180232010000	ISS - Multas e Juros - PRÓPRIO	109,52	0,00	109,52
11180232020000	ISS - Multas e Juros - MDE	45,65	0,00	45,65
11180232030000	ISS - Multas e Juros - ASPS	27,38	0,00	27,38
11180233010000	ISS - Dívida Ativa - PRÓPRIO	1.443,05	0,00	1.443,05
11180233020000	ISS - Dívida Ativa - MDE	601,29	0,00	601,29



42201031627323183

Cód. Conta	Descrição	Valor Contábil	Adição/Exclusão	Valor Ajustado
11180233030000	ISS - Dívida Ativa - ASPS	360,72	0,00	360,72
11180234010000	ISS - Dívida Ativa -Multas e Juros - PRÓPRIO	283,00	0,00	283,00
11180234020000	ISS - Dívida Ativa -Multas e Juros - MDE	117,92	0,00	117,92
11180234030000	ISS - Dívida Ativa -Multas e Juros - ASPS	70,76	0,00	70,76
17180121010000	Cota-Parte do FPM - Cota Mensal - Principal - PRÓPRIO	4.541.564,86	0,00	4.541.564,86
17180121020000	Cota-Parte do FPM - Cota Mensal - Principal - MDE	378.463,73	0,00	378.463,73
17180121030000	Cota-Parte do FPM - Cota Mensal - Principal - ASPS	1.135.391,21	0,00	1.135.391,21
17180121040000	Cota-Parte do FPM - Cota Mensal - Principal - FUNDEB	1.513.854,94	0,00	1.513.854,94
17180141010000	Cota-Parte do FPM - 1% Cota entregue no mês de julho - Principal - PRÓPRIO	317.160,61	0,00	317.160,61
17180141020000	Cota-Parte do FPM - 1% Cota entregue no mês de julho - Principal - MDE	132.150,26	0,00	132.150,26
17180141030000	Cota-Parte do FPM - 1% Cota entregue no mês de julho - Principal - ASPS	79.290,15	0,00	79.290,15
17180151010000	Cota-Parte do ITR - Principal - PRÓPRIO	294,62	0,00	294,62
17180151020000	Cota-Parte do ITR - Principal - MDE	24,56	0,00	24,56
17180151030000	Cota-Parte do ITR - Principal - ASPS	73,67	0,00	73,67
17180151040000	Cota-Parte do ITR - Principal - FUNDEB	98,21	0,00	98,21
17280111010000	Cota-Parte do ICMS - Principal - PRÓPRIO	2.626.794,26	0,00	2.626.794,26
17280111020000	Cota-Parte do ICMS - Principal - MDE	218.899,54	0,00	218.899,54
17280111030000	Cota-Parte do ICMS - Principal- ASPS	656.698,55	0,00	656.698,55
17280111040000	Cota-Parte do ICMS - Principal - FUNDEB	875.598,06	0,00	875.598,06
17280121010000	Cota-Parte do IPVA - Principal - PRÓPRIO	206.799,31	0,00	206.799,31
17280121020000	Cota-Parte do IPVA - Principal - MDE	17.233,29	0,00	17.233,29
17280121030000	Cota-Parte do IPVA - Principal - ASPS	51.699,83	0,00	51.699,83
17280121040000	Cota-Parte do IPVA - Principal - FUNDEB	68.933,05	0,00	68.933,05
17280131010000	Cota-Parte do IPI - Municípios - Principal - PRÓPRIO	27.186,63	0,00	27.186,63
17280131020000	Cota-Parte do IPI - Municípios - Principal - MDE	2.265,53	0,00	2.265,53
17280131030000	Cota-Parte do IPI - Municípios - Principal - ASPS	6.796,66	0,00	6.796,66
17280131040000	Cota-Parte do IPI - Municípios - Principal - FUNDEB	9.062,21	0,00	9.062,21
SUBTOTAL		14.113.524,04	0,00	14.113.524,04


TOTAL I - Base Receita Educação (MDE + FUNDEB) - 25% da Receita Ajustada **3.528.381,01**

3.2.2 Base de Cálculo Constitucional da Receita da Educação (MDE + FUNDEB), a Partir dos Recursos Vinculados

Cód. Recurso	Descrição	Valor Contábil	Adição/Exclusão	Valor Ajustado
20	RECEITA TRIBUTÁRIA	311.799,46	0,00	311.799,46
20	TRANSFERÊNCIAS CORRENTES	749.036,91	0,00	749.036,91
31	TRANSFERÊNCIAS CORRENTES	2.467.546,47	0,00	2.467.546,47
TOTAL II		3.528.382,84	0,00	3.528.382,84

3.2.3 Cálculo da Despesa Constitucional com Educação (MDE + FUNDEB), por Recursos Vinculados

Cód. Recurso	Descrição da Subfunção	Valor Contábil	Adição/Exclusão	Valor Ajustado
20	ENSINO FUNDAMENTAL	753.199,11	0,00	753.199,11
20	EDUCACAO INFANTIL	340.033,42	0,00	340.033,42
20	EDUCACAO ESPECIAL	15.840,00	0,00	15.840,00
31	ENSINO FUNDAMENTAL	703.517,44	0,00	703.517,44
31	EDUCACAO INFANTIL	329.917,84	0,00	329.917,84
SUBTOTAL I		2.142.507,81	0,00	2.142.507,81



42201031627323183

Despesas Não Computáveis

Cód. Recurso	Natureza de Despesa	Valor Contábil	Adição/Exclusão	Valor Ajustado
20	339008110100000 - ENSINO FUNDAMENTAL	41.854,66	0,00	41.854,66
SUBTOTAL II		41.854,66	0,00	41.854,66

Total das Despesas Custeadas com Superávit do FUNDEB (1º quadrimestre)

Cód. Recurso	Descrição	Valor Ajustado
31	FUNDEB	0,00
SUBTOTAL III		0,00

Cancelamentos de Restos a Pagar no Exercício

Cód. Recurso	Descrição	Valor Digitado
20	MDE	0,00
31	FUNDEB	0,00
SUBTOTAL IV		0,00

(+) Perda com o FUNDEB	1.437.392,29	0,00	1.437.392,29
(-) Desp. Liq. com Rend. da MDE + FUNDEB	5.442,14	0,00	5.442,14
SUBTOTAL V	1.431.950,15	0,00	1.431.950,15

TOTAL - Gastos Constitucionais com Educação (MDE + FUNDEB)	25,03	% de Aplicação	Valor Aplicado
			3.532.603,30


3.2.4 Despesas Executadas como Contrapartida da Educação

Cód. Contrapartida	Cód. RV	Descrição da Subfunção	Valor Contábil	Adição/Exclusão	Valor Ajustado
TOTAL			0,00	0,00	0,00

3.3 Índices Constitucionais Referentes ao FUNDEB

3.3.1 Base de Cálculo Constitucional da Receita do FUNDEB, a Partir das Contas

Cód. Conta	Descrição	Valor Contábil	Adição/Exclusão	Valor Ajustado
SELEÇÃO AUTOMÁTICA				
17180121010000	Cota-Parte do FPM - Cota Mensal - Principal - PRÓPRIO	4.541.564,86	0,00	4.541.564,86
17180121020000	Cota-Parte do FPM - Cota Mensal - Principal - MDE	378.463,73	0,00	378.463,73
17180121030000	Cota-Parte do FPM - Cota Mensal - Principal - ASPS	1.135.391,21	0,00	1.135.391,21
17180121040000	Cota-Parte do FPM - Cota Mensal - Principal - FUNDEB	1.513.854,94	0,00	1.513.854,94
17180151010000	Cota-Parte do ITR - Principal - PRÓPRIO	294,62	0,00	294,62
17180151020000	Cota-Parte do ITR - Principal - MDE	24,56	0,00	24,56
17180151030000	Cota-Parte do ITR - Principal - ASPS	73,67	0,00	73,67
17180151040000	Cota-Parte do ITR - Principal - FUNDEB	98,21	0,00	98,21
17280111010000	Cota-Parte do ICMS - Principal - PRÓPRIO	2.626.794,26	0,00	2.626.794,26
17280111020000	Cota-Parte do ICMS - Principal - MDE	218.899,54	0,00	218.899,54
17280111030000	Cota-Parte do ICMS - Principal - ASPS	656.698,55	0,00	656.698,55
17280111040000	Cota-Parte do ICMS - Principal - FUNDEB	875.598,06	0,00	875.598,06
17280121010000	Cota-Parte do IPVA - Principal - PRÓPRIO	206.799,31	0,00	206.799,31
17280121020000	Cota-Parte do IPVA - Principal - MDE	17.233,29	0,00	17.233,29
17280121030000	Cota-Parte do IPVA - Principal - ASPS	51.699,83	0,00	51.699,83
17280121040000	Cota-Parte do IPVA - Principal - FUNDEB	68.933,05	0,00	68.933,05
17280131010000	Cota-Parte do IPI - Municípios - Principal - PRÓPRIO	27.186,63	0,00	27.186,63
17280131020000	Cota-Parte do IPI - Municípios - Principal - MDE	2.265,53	0,00	2.265,53



42201031627323183

Cód. Conta	Descrição	Valor Contábil	Adição/Exclusão	Valor Ajustado
17280131030000	Cota-Parte do IPI - Municípios - Principal - ASPS	6.796,66	0,00	6.796,66
17280131040000	Cota-Parte do IPI - Municípios - Principal - FUNDEB	9.062,21	0,00	9.062,21
SUBTOTAL		12.337.732,72	0,00	12.337.732,72

Total I - Base Receita do FUNDEB - 20% da Receita Ajustada **2.467.546,54**

3.3.2 Base de Cálculo Constitucional da Receita do FUNDEB, a Partir dos Recursos

Cód. Recurso	Descrição	Valor Contábil	Adição/Exclusão	Valor Ajustado
31	TRANSFERÊNCIAS CORRENTES	2.467.546,47	0,00	2.467.546,47
TOTAL II		2.467.546,47	0,00	2.467.546,47

3.3.3 Cálculo da Despesa Constitucional com FUNDEB, a Partir dos Recursos

Cód. Recurso	Descrição da Subfunção	Valor Contábil	Adição/Exclusão	Valor Ajustado
31	ENSINO FUNDAMENTAL	703.517,44	0,00	703.517,44
31	EDUCACAO INFANTIL	329.917,84	0,00	329.917,84
SUBTOTAL I		1.033.435,28	0,00	1.033.435,28

Despesas Não Computáveis

Cód. Recurso	Natureza de Despesa	Valor Contábil	Adição/Exclusão	Valor Ajustado
SUBTOTAL II		0,00	0,00	0,00

Total das Despesas Custeadas com Superávit do FUNDEB (1º quadrimestre)

Cód. Recurso	Descrição	Valor Ajustado
31	FUNDEB	0,00
SUBTOTAL III		0,00

Cancelamentos de Restos a Pagar no Exercício

Cód Recurso	Descrição	Valor Digitado
31	FUNDEB	0,00
SUBTOTAL IV		0,00

(+) Perda com o FUNDEB	1.437.392,29	0,00	1.437.392,29
(-) Desp. Liq. com Rend. do FUNDEB	3.281,72	0,00	3.281,72
SUBTOTAL V	1.434.110,57	0,00	1.434.110,57

TOTAL - Gastos Constitucionais com FUNDEB	20,00		2.467.545,85
--	--------------	--	---------------------

3.3.4 Cálculo da Proporção de 70% destinada ao pagamento dos Profissionais da Educação Básica (art. 212-A, inciso XI, CF)

3.3.4.1 Base de Cálculo para aplicação dos 70% dos Recursos do FUNDEB - Exercício de 2022

Cód. Conta	Descrição da Subfunção	Valor Contábil	Adição/Exclusão	Valor Ajustado
SELEÇÃO AUTOMÁTICA				
13210011010200	Remuneração de Depósitos Bancários de Recursos Vinculados - FUNDEB - Principal	3.281,72	0,00	3.281,72
17580111000000	Transferências de Recursos do Fundo de Manutenção e Desenvolvimento da Educação Básica e de Valorização dos Profissionais da Educação ? FUNDEB - Principal	1.030.153,56	0,00	1.030.153,56
Total		1.033.435,28	0,00	1.033.435,28



42201031627323183

Base da Receita - 70% do Retorno do FUNDEB 723.404,70

3.3.4.2 Aplicação dos Recursos do FUNDEB destinada ao pagamento dos Profissionais do Magistério - Exercício de 2022

Cód. Recurso	Descrição da Subfunção	Valor Contábil	Adição/Exclusão	Valor Ajustado
31	ENSINO FUNDAMENTAL	694.462,27	0,00	694.462,27
31	EDUCACAO INFANTIL	329.917,84	0,00	329.917,84
SUBTOTAL I		1.024.380,11	0,00	1.024.380,11

Despesas Não Computáveis

Cód. Recurso	Natureza de Despesa	Valor Contábil	Adição/Exclusão	Valor Ajustado
SUBTOTAL II		0,00	0,00	0,00

TOTAL **1.024.380,11**

% de Aplicação **99,12**

3.3.5 Cálculo da Base de Verificação do § 3º do art. 25 da Lei Federal 14.113/20

3.3.5.1 Base de Cálculo dos Recursos Recebidos do FUNDEB - Exercício Anterior

Base de Cálculo das Receitas de Impostos e Transferências do FUNDEB - Exercício Anterior 2021

Cod.	Descrição	Valor Contábil	Adição/Exclusão	Valor Ajustado
31 / 17580111000000	Transferências de Recursos do Fundo de Manutenção e Desenvolvimento da Educação Básica e de Valorização dos Profissionais da Educação ? FUNDEB - Principal	1.697.021,66	0,00	1.697.021,66
31 / 13210011010200	Remuneração de Depósitos Bancários de Recursos Vinculados - FUNDEB - Principal	2.075,32	0,00	2.075,32
SUBTOTAL I		1.699.096,98	0,00	1.699.096,98

Valor Máximo para aplicação no 1º quadrimestre do exercício a ser considerado no percentual constitucional 10% **169.909,70**

Base de Cálculo das Receitas do FUNDEB de Complementação da União - Exercício Anterior 2021

Cod.	Descrição	Valor Contábil	Adição/Exclusão	Valor Ajustado
SUBTOTAL II		0,00	0,00	0,00

Valor máximo para aplicação no 1º quadrimestre do exercício que não será considerado no percentual constitucional 10% **0,00**

TOTAL **1.699.096,98**

Limite TOTAL para aplicação no 1º quadrimestre do exercício: 10% **169.909,70**

3.3.5.2 Despesas Custeadas com Superávit do FUNDEB (1º Quadrimestre de 2022)


Cod. Recurso	Descrição	Valor Contábil	Adição/Exclusão	Valor Ajustado
TOTAL		0,00	0,00	0,00

Total Considerado para fins de Limite Constitucional **0,00**

3.5 Índices Constitucionais Referentes à Saúde - ASPS


3.5.1 Base de Cálculo Constitucional da Receita da Saúde (ASPS), a Partir das Contas

Cód. Conta	Descrição	Valor Contábil	Adição/Exclusão	Valor Ajustado
SELEÇÃO AUTOMÁTICA				
11130311010100	IRRF sobre Rendimentos do Trabalho - Principal - Ativos/Inativos do Poder Executivo/Indiretas - PRÓPRIO	317.326,58	0,00	317.326,58
11130311010200	IRRF sobre Rendimentos do Trabalho - Principal - Ativos/Inativos do Poder Executivo/Indiretas - MDE	132.219,45	0,00	132.219,45
11130311010300	IRRF sobre Rendimentos do Trabalho - Principal - Ativos/Inativos	79.331,65	0,00	79.331,65



42201031627323183

Cód. Conta	Descrição	Valor Contábil	Adição/Exclusão	Valor Ajustado
	do Poder Executivo/Indiretas- ASPS			
11130311020100	IRRF sobre Rendimentos do Trabalho - Principal - Ativos/Inativos do Poder Legislativo - PRÓPRIO	3.687,73	0,00	3.687,73
11130311020200	IRRF sobre Rendimentos do Trabalho - Principal - Ativos/Inativos do Poder Legislativo - MDE	1.536,55	0,00	1.536,55
11130311020300	IRRF sobre Rendimentos do Trabalho - Principal - Ativos/Inativos do Poder Legislativo - ASPS	921,92	0,00	921,92
11130341010100	IRRF - Outros Rendimentos - Principal - Poder Executivo - PRÓPRIO	1.604,97	0,00	1.604,97
11130341010200	IRRF - Outros Rendimentos - Principal - Poder Executivo - Principal - MDE	668,89	0,00	668,89
11130341010300	IRRF - Outros Rendimentos - Principal - Poder Executivo - Principal - ASPS	401,28	0,00	401,28
11180111010000	IPTU - Principal - PRÓPRIO	229.529,74	0,00	229.529,74
11180111020000	IPTU - Principal - MDE	95.639,20	0,00	95.639,20
11180111030000	IPTU - Principal - ASPS	57.383,14	0,00	57.383,14
11180112010000	IPTU - Multas e Juros - PRÓPRIO	122,43	0,00	122,43
11180112020000	IPTU - Multas e Juros - MDE	51,05	0,00	51,05
11180112030000	IPTU - Multas e Juros - ASPS	30,59	0,00	30,59
11180113010000	IPTU - Dívida Ativa - PRÓPRIO	5.527,43	0,00	5.527,43
11180113020000	IPTU - Dívida Ativa - MDE	2.303,19	0,00	2.303,19
11180113030000	IPTU - Dívida Ativa - ASPS	1.381,90	0,00	1.381,90
11180114010000	IPTU - Dívida Ativa - Multas e Juros - PRÓPRIO	1.568,97	0,00	1.568,97
11180114020000	IPTU - Dívida Ativa - Multas e Juros - MDE	653,83	0,00	653,83
11180114030000	IPTU - Dívida Ativa - Multas e Juros - ASPS	392,29	0,00	392,29
11180141010000	ITBI - Principal - PRÓPRIO	77.239,09	0,00	77.239,09
11180141020000	ITBI - Principal - MDE	32.183,00	0,00	32.183,00
11180141030000	ITBI - Principal - ASPS	19.309,80	0,00	19.309,80
11180231010000	ISS - Principal - PRÓPRIO	109.869,28	0,00	109.869,28
11180231020000	ISS - Principal - MDE	45.779,44	0,00	45.779,44
11180231030000	ISS - Principal - ASPS	27.467,62	0,00	27.467,62
11180232010000	ISS - Multas e Juros - PRÓPRIO	109,52	0,00	109,52
11180232020000	ISS - Multas e Juros - MDE	45,65	0,00	45,65
11180232030000	ISS - Multas e Juros - ASPS	27,38	0,00	27,38
11180233010000	ISS - Dívida Ativa - PRÓPRIO	1.443,05	0,00	1.443,05
11180233020000	ISS - Dívida Ativa - MDE	601,29	0,00	601,29
11180233030000	ISS - Dívida Ativa - ASPS	360,72	0,00	360,72
11180234010000	ISS - Dívida Ativa -Multas e Juros - PRÓPRIO	283,00	0,00	283,00
11180234020000	ISS - Dívida Ativa -Multas e Juros - MDE	117,92	0,00	117,92
11180234030000	ISS - Dívida Ativa -Multas e Juros - ASPS	70,76	0,00	70,76
17180121010000	Cota-Parte do FPM - Cota Mensal - Principal - PRÓPRIO	4.541.564,86	0,00	4.541.564,86
17180121020000	Cota-Parte do FPM - Cota Mensal - Principal - MDE	378.463,73	0,00	378.463,73
17180121030000	Cota-Parte do FPM - Cota Mensal - Principal - ASPS	1.135.391,21	0,00	1.135.391,21
17180121040000	Cota-Parte do FPM - Cota Mensal - Principal - FUNDEB	1.513.854,94	0,00	1.513.854,94
17180151010000	Cota-Parte do ITR - Principal - PRÓPRIO	294,62	0,00	294,62
17180151020000	Cota-Parte do ITR - Principal - MDE	24,56	0,00	24,56
17180151030000	Cota-Parte do ITR - Principal - ASPS	73,67	0,00	73,67
17180151040000	Cota-Parte do ITR - Principal - FUNDEB	98,21	0,00	98,21
17280111010000	Cota-Parte do ICMS - Principal - PRÓPRIO	2.626.794,26	0,00	2.626.794,26
17280111020000	Cota-Parte do ICMS - Principal - MDE	218.899,54	0,00	218.899,54



42201031627323183

Cód. Conta	Descrição	Valor Contábil	Adição/Exclusão	Valor Ajustado
17280111030000	Cota-Parte do ICMS - Principal- ASPS	656.698,55	0,00	656.698,55
17280111040000	Cota-Parte do ICMS - Principal - FUNDEB	875.598,06	0,00	875.598,06
17280121010000	Cota-Parte do IPVA - Principal - PRÓPRIO	206.799,31	0,00	206.799,31
17280121020000	Cota-Parte do IPVA - Principal - MDE	17.233,29	0,00	17.233,29
17280121030000	Cota-Parte do IPVA - Principal - ASPS	51.699,83	0,00	51.699,83
17280121040000	Cota-Parte do IPVA - Principal - FUNDEB	68.933,05	0,00	68.933,05
17280131010000	Cota-Parte do IPI - Municípios - Principal - PRÓPRIO	27.186,63	0,00	27.186,63
17280131020000	Cota-Parte do IPI - Municípios - Principal - MDE	2.265,53	0,00	2.265,53
17280131030000	Cota-Parte do IPI - Municípios - Principal - ASPS	6.796,66	0,00	6.796,66
17280131040000	Cota-Parte do IPI - Municípios - Principal - FUNDEB	9.062,21	0,00	9.062,21
SUBTOTAL I		13.584.923,02	0,00	13.584.923,02
TOTAL I - Base Receita Saúde (ASPS) - 15% da Receita Ajustada				2.037.738,45

3.5.2 Base de Cálculo Constitucional da Receita da Saúde (ASPS), a Partir dos Recursos Vinculados

Cód. Recurso	Descrição	Valor Contábil	Adição/Exclusão	Valor Ajustado
40	RECEITA TRIBUTÁRIA	187.079,05	0,00	187.079,05
40	TRANSFERÊNCIAS CORRENTES	1.929.950,07	0,00	1.929.950,07
TOTAL II		2.117.029,12	0,00	2.117.029,12

3.5.3 Cálculo da Despesa Constitucional com Saúde (ASPS), por Recursos Vinculados

Cód. Recurso	Descrição da Subfunção	Valor Contábil	Adição/Exclusão	Valor Ajustado
40	ATENCAO BASICA	2.223.003,10	0,00	2.223.003,10
SUBTOTAL I		2.223.003,10	0,00	2.223.003,10

Despesas Não Computáveis

Cód. Recurso	Cód. Conta	Valor Contábil	Adição/Exclusão	Valor Ajustado
40	339008110100000	38.113,66	0,00	38.113,66
40	339030230000000	311,25	0,00	311,25
SUBTOTAL II		38.424,91	0,00	38.424,91

RPNP do Exercício Atual com Insuficiência Financeira

Cód. Recurso	Descrição	Valor Contábil
--------------	-----------	----------------

(-) Cancelamentos de Restos a Pagar no Exercício

Cód. Recurso	Descrição	Valor Digitado
40	ASPS	0,00
SUBTOTAL III		0,00

(-) Despesa Liquidada com Rendimentos das ASPS

		6.367,26	0,00	6.367,26
SUBTOTAL IV		6.367,26	0,00	6.367,26

	% de Aplicação			Valor Aplicado
TOTAL V - Gastos Constitucionais com Saúde (ASPS)		16,03		2.178.210,93

3.5.4 Despesas Executadas como Contrapartida da Saúde



42201031627323183

Cód. Contrapartida	Cód. RV	Descrição da Subfunção	Valor Contábil	Adição/Exclusão	Valor Ajustado
TOTAL			0,00	0,00	0,00

4. Avisos Exibidos na Verificação dos Arquivos Texto

4.1 Avisos Exibidos

Nome do Arquivo	Cód. de Erro	Linha	Campo	Status	Descrição
EMPENHO.TXT	EMP_73	0	0	INFO	O percentual de ocorrências de Modalidade da Licitação/Forma de Contratação em "NSA - Não se aplica" equivale a 9,168%
EMPENHO.TXT	EMP_86	0	0	INFO	100,00% das 34 licitações desta remessa foram cadastradas no Licitacon para fins de controle pelos critérios apresentados no Ofício Circular da DCF 002/2020 e alterações.
EMPENHO.TXT	EMP_89	0	0	AVISO	Linha 123 - Empenho 2022000011 executado com recurso extraorçamentário 8004
EMPENHO.TXT	EMP_89	0	0	AVISO	Linha 124 - Empenho 2022000011 executado com recurso extraorçamentário 8004
EMPENHO.TXT	EMP_89	0	0	AVISO	Linha 958 - Empenho 2022000182 executado com recurso extraorçamentário 8004
EMPENHO.TXT	EMP_89	0	0	AVISO	Linha 3434 - Empenho 2021005317 executado com recurso extraorçamentário 8004
LIQUIDAC.TXT	LIQ_32	0	0	AVISO	Contrato Padrão TCE nr. 691, Contrato nr. 691, ano 2022, tipo de instrumento contratual C (Contrato), não cadastrado no Licitacon.
LIQUIDAC.TXT	LIQ_32	0	0	AVISO	Contrato Padrão TCE nr. 763, Contrato nr. 763, ano 2022, tipo de instrumento contratual C (Contrato), não cadastrado no Licitacon.
LIQUIDAC.TXT	LIQ_38	0	0	INFO	O percentual de ocorrências do campo Existe Contrato/Termo em "N = Não" ou "X = Não se aplica" equivale a 62,075%
LIQUIDAC.TXT	LIQ_39	0	0	INFO	O percentual de ocorrências do campo Existe Nota Fiscal em "N = Não" ou "X = Não se Aplica" equivale a 69,378%
LIQUIDAC.TXT	LIQ_44	0	0	INFO	98,387% dos 124 contratos da remessa foram cadastrados no Licitacon para fins de controle pelos critérios apresentados no Ofício Circular da DCF 002/2020 e alterações.
BAL_DESP.TXT	BDP_61	0	0	JUSTIF.	Linha 481 - Elemento da despesa fora dos padrões estabelecidos pela Portaria Conjunta STN/SOF nº 163, de 2001, consolidada pela Portaria Conjunta STN/SOF/ME nº 103, de 5 de outubro de 2021, no campo "Código do Elemento" "319005".
CTA_DISP.TXT	CTV_32	0	0	AVISO	Linha: 1 - Código do banco 0 inválido
CTA_DISP.TXT	CTV_32	0	0	AVISO	Linha: 2 - Código do banco 0 inválido
CTA_DISP.TXT	CTV_32	0	0	AVISO	Linha: 3 - Código do banco 0 inválido
CTA_DISP.TXT	CTV_32	0	0	AVISO	Linha: 4 - Código do banco 0 inválido
CTA_DISP.TXT	CTV_32	0	0	AVISO	Linha: 5 - Código do banco 0 inválido
CTA_DISP.TXT	CTV_32	0	0	AVISO	Linha: 6 - Código do banco 0 inválido
CTA_DISP.TXT	CTV_32	0	0	AVISO	Linha: 7 - Código do banco 0 inválido
CTA_DISP.TXT	CTV_32	0	0	AVISO	Linha: 8 - Código do banco 0 inválido
CTA_DISP.TXT	CTV_32	0	0	AVISO	Linha: 9 - Código do banco 0 inválido
CTA_DISP.TXT	CTV_32	0	0	AVISO	Linha: 10 - Código do banco 0 inválido
CTA_DISP.TXT	CTV_32	0	0	AVISO	Linha: 11 - Código do banco 0 inválido
CTA_DISP.TXT	CTV_32	0	0	AVISO	Linha: 12 - Código do banco 0 inválido
CTA_DISP.TXT	CTV_32	0	0	AVISO	Linha: 13 - Código do banco 0 inválido
CTA_DISP.TXT	CTV_32	0	0	AVISO	Linha: 14 - Código do banco 0 inválido


4.2 Avisos Justificados pela Entidade

Descrição: BDP_61 - Linha 481 - Elemento da despesa fora dos padrões estabelecidos pela Portaria Conjunta STN/SOF nº 163, de 2001, consolidada pela Portaria Conjunta STN/SOF/ME nº 103, de 5 de outubro de 2021, no campo "Código do Elemento" "319005".

Justificativa: Nada a declarar.

5. Informações Referentes à Gestão Fiscal

5.1 Transparência da Gestão Fiscal



42201031627323183

5.1.4 Disponibilização das Informações na Internet, em tempo real

Data	Endereço Eletrônico
01/05/2013	http://www.saopedrodobutia.rs.gov.br


Não foram inseridas observações.

5.3 Metas de Arrecadação

RECEITAS CORRENTES	META	REALIZADA
1º Bimestre	5.408.499,31	5.383.971,45
2º Bimestre	5.408.499,31	5.976.318,18
3º Bimestre	5.408.499,31	6.139.441,99
4º Bimestre	5.408.499,31	3.292.249,82
5º Bimestre	5.408.499,31	0,00
6º Bimestre	5.408.503,45	0,00
TOTAL	32.451.000,00	20.791.981,44
RECEITAS CORRENTES INTRA-ORÇAMENTÁRIAS	META	REALIZADA
1º Bimestre	500.000,00	327.359,21
2º Bimestre	500.000,00	374.892,58
3º Bimestre	500.000,00	383.055,64
4º Bimestre	500.000,00	193.747,87
5º Bimestre	500.000,00	0,00
6º Bimestre	500.000,00	0,00
TOTAL	3.000.000,00	1.279.055,30
RECEITAS DE CAPITAL	META	REALIZADA
1º Bimestre	580.333,30	127.250,08
2º Bimestre	580.333,30	241.154,02
3º Bimestre	580.333,30	189.847,73
4º Bimestre	580.333,30	590.904,45
5º Bimestre	580.333,30	0,00
6º Bimestre	580.333,50	0,00
TOTAL	3.482.000,00	1.149.156,28
RECEITAS DE CAPITAL INTRA-ORÇAMENTÁRIAS	META	REALIZADA
TOTAL	0,00	0,00
DEDUÇÕES DA RECEITA	META	REALIZADA
1º Bimestre	-597.166,66	-758.188,15
2º Bimestre	-597.166,66	-663.202,87
3º Bimestre	-597.166,66	-938.087,55
4º Bimestre	-597.166,66	-310.883,14
5º Bimestre	-597.166,66	0,00
6º Bimestre	-597.166,70	0,00
TOTAL	-3.583.000,00	-2.670.361,71
TOTAL DA RECEITA	35.350.000,00	20.549.831,31

5.5 Informações para Emissão de Certidão - Art. 21 da Resolução do Senado Federal n.º 43/2001

5.5.1 Poder Executivo



42201031627323183

Não houve captação de recursos a título de antecipação de receita de tributo ou contribuição cujo fato gerador ainda não tenha ocorrido, sem prejuízo do disposto no § 7º do artigo 150 da Constituição Federal, no exercício de 2021.

Não houve captação de recursos a título de antecipação de receita de tributo ou contribuição cujo fato gerador ainda não tenha ocorrido, sem prejuízo do disposto no § 7º do artigo 150 da Constituição Federal, no exercício de 2022.

Não houve recebimento antecipado de valores de empresa em que o Poder Público detenha, direta ou indiretamente, a maioria do capital social com direito a voto, salvo lucros e dividendos, na forma da legislação, no exercício de 2021.

Não houve recebimento antecipado de valores de empresa em que o Poder Público detenha, direta ou indiretamente, a maioria do capital social com direito a voto, salvo lucros e dividendos, na forma da legislação, no exercício de 2022.

Não ocorreu assunção direta de compromisso, confissão de dívida ou operação assemelhada com fornecedores de bens, mercadorias ou serviços, mediante emissão, aceite ou aval de títulos de crédito, no exercício de 2021.

Não ocorreu assunção direta de compromisso, confissão de dívida ou operação assemelhada com fornecedores de bens, mercadorias ou serviços, mediante emissão, aceite ou aval de títulos de crédito, no exercício de 2022.

Não ocorreu assunção de obrigação, sem autorização orçamentária, com fornecedores para pagamento a posteriori de bens e serviços, no exercício de 2021.

Não ocorreu assunção de obrigação, sem autorização orçamentária, com fornecedores para pagamento a posteriori de bens e serviços, no exercício de 2022.

6. Cadastro de Administradores da Entidade

6.1 Administradores da Entidade

Poder Executivo

Identificação do(a) Administrador

Nome: José Henrique Heberle

CPF: 56425880015

Cargo/Função: Prefeito

Mandato - Início e Término: 01/01/2021 a 31/12/2024

Não houve substituições formais no período.

7. Observações da Entidade para o TCE-RS

Qualquer divergência verificada neste relatório ou observação que a Entidade julgar relevante deverão ser informadas neste item.

Nada a declarar.



42201031627323183

CERTIFICAMOS, com base nos registros constantes na Entidade, a consistência das informações apresentadas neste relatório com as enviadas ao TCE.

SÃO PEDRO DO BUTIÁ, 17 de Agosto de 2022

JOSÉ LUCAS SCHORR
Contabilista

JOSÉ HENRIQUE HEBERLE
Prefeito Municipal