

22201031479321234

Neste RVE estão incluídos:	Sim	Não
Modelos da LRF do Executivo	<input type="checkbox"/>	<input checked="" type="checkbox"/>
Deverá ser consolidado para fins de LRF	<input type="checkbox"/>	<input checked="" type="checkbox"/>

1. Informações da Entidade

1.1 Dados Cadastrais da Administração Atual

CNPJ: 93592715000161

Período: 01/01/2022 a 31/03/2022

Prefeitura: PM DE SÃO PEDRO DO BUTIÁ

Logradouro: Av. Schwengber

nr: 1645 compl:

Telefone: (55) 3369-1800

HomePage: www.saopedrobutia.rs.gov.br

E-Mail: pmbutia@saopedrobutia.rs.gov.br; gabinete@saoped

Prefeito Municipal: JOSÉ HENRIQUE HEBERLE

Contabilista: JOSÉ LUCAS SCHORR

Número do CRC: 49788

1.2 Prestadora de Serviços de Informática

Não Possui Prestadora de Serviços de Informática

Nome: DELTA SOLUÇÕES EM INFORMÁTICA LTDA

CNPJ: 03703992000101

Telefone: (51)32354200

Responsável: JORGE LUIZ ALANO

E-Mail: delta@deltainfo.com.br

1.3 Sistemas Informatizados

- Contábil
 Financeiro
 Patrimonial
 Pessoal
 Orçamentário
 Tributário
 Folha de Pagamento
 Outros
 Nenhum

1.4 Participação com Consórcio Público

O Município não faz parte de nenhum Consórcio Público regido pela lei federal 11.107/2005

1.6 Entidades da Administração Indireta selecionadas pelo PAD

CNPJ	Nome	Tipo	é RPPS
------	------	------	--------


1.7 Entidades da Administração Indireta selecionadas pela Entidade

CNPJ	Nome	Tipo	é RPPS
------	------	------	--------

2. Informações Contábeis

2.1 Contas de Receita

2.1.1 Resumo por Grupos



ESPECIFICAÇÃO DAS CONTAS DE RECEITA

RECEITAS CORRENTES

	ORÇADA	REALIZADA
Impostos, Taxas e Contribuições de Melhoria	2.361.000,00	358.645,49
Contribuições	1.860.000,00	365.383,78
Receita Patrimonial	2.653.000,00	990.628,51
Receita de Serviços	948.000,00	173.873,55
Transferências Correntes	23.447.000,00	6.305.324,11
Outras Receitas Correntes	1.182.000,00	148.893,91
SOMA DAS RECEITAS CORRENTES	32.451.000,00	8.342.749,35

RECEITAS CORRENTES INTRA-ORÇAMENTÁRIAS

RECEITAS INTRAORÇAMENTÁRIAS - CONTRIBUIÇÕES	3.000.000,00	513.300,39
SOMA DAS RECEITAS CORRENTES INTRA-ORÇAMENTÁRIAS	3.000.000,00	513.300,39

RECEITAS DE CAPITAL

Operações de Crédito	1.300.000,00	0,00
Alienação de Bens	95.000,00	0,00
Amortização de Empréstimos	87.000,00	278,87
Transferências de Capital	2.000.000,00	367.212,00
SOMA DAS RECEITAS DE CAPITAL	3.482.000,00	367.490,87

RECEITAS DE CAPITAL INTRA-ORÇAMENTÁRIAS

SOMA DAS RECEITAS DE CAPITAL INTRA-ORÇAMENTÁRIAS	0,00	0,00
---	-------------	-------------

DEDUÇÕES DE RECEITA

TOTAL DAS RECEITAS	35.350.000,00	8.146.311,16
---------------------------	----------------------	---------------------

2.2 Contas de Despesa

2.2.1 Resumo do Balancete da Despesa


DISCRIMINAÇÃO

	VALOR
Dotação Inicial	34.510.000,00
Atualização Monetária	0,00
Créditos Suplementares	2.656.500,00
Créditos Especiais	677.000,00
Créditos Extraordinários	0,00
Redução de Dotações	317.500,00
Transferências	0,00
Transposições	0,00
Remanejamentos	0,00
DOTAÇÃO COM ALTERAÇÕES	37.526.000,00

DESPESAS NO EXERCÍCIO ATUAL

PODER EXECUTIVO

Empenhado	9.908.006,95
Liquidado	5.279.467,75



Pago	4.507.900,26
SALDO A LIQUIDAR	4.628.539,20
SALDO A PAGAR	771.567,49

DESPESAS EM EXERCÍCIOS ANTERIORES

VALOR

Empenhado	1.256.342,48
Liquidado	1.219.350,34
Pago	1.215.589,24
SALDO A LIQUIDAR = EMPENHADO (-) LIQUIDADO	36.992,14
SALDO A PAGAR = LIQUIDADO (-) PAGO	3.761,10

2.2.2 Recursos para Abertura de Créditos Adicionais


ORIGEM DO RECURSO

Superávit Financeiro	2.846.000,00
Auxílios e Convênios	170.000,00
Suplementações Orçamentárias na mesma entidade	317.500,00
Reduções Orçamentárias na mesma entidade	317.500,00

2.3 Contas de Verificação

2.3.1 Resumo por Grupos

	Saldo Inicial	Saldo Final
ATIVO CIRCULANTE	36.775.908,50D	39.656.495,39D
ATIVO NÃO CIRCULANTE	12.420.975,16D	12.619.328,69D
PASSIVO CIRCULANTE	2.726.996,35C	3.057.059,37C
PASSIVO NAO-CIRCULANTE	47.044.313,40C	47.044.313,40C
PATRIMÔNIO LIQUIDO	574.426,09D	574.426,09D
PESSOAL E ENCARGOS	0,00	2.877.473,44D
BENEFÍCIOS PREVIDENCIÁRIOS E ASSISTENCIAIS	0,00	689.011,91D
USO DE BENS, SERVIÇOS E CONSUMO DE CAPITAL FIXO	0,00	1.524.051,30D
VARIAÇÕES PATRIMONIAIS DIMINUTIVAS FINANCEIRAS	0,00	0,00
TRANSFERÊNCIAS E DELEGAÇÕES CONCEDIDAS	0,00	222.784,14D
DESVALORIZAÇÃO E PERDA DE ATIVOS E INCORPORAÇÃO DE PASSIVOS	0,00	0,00
TRIBUTÁRIAS	0,00	65.206,98D
CUSTO DAS MERCADORIAS VENDIDAS, DOS PRODUTOS VENDIDOS E DOS SERVIÇOS PRESTADOS	0,00	0,00
OUTRAS VARIAÇÕES PATRIMONIAIS DIMINUTIVAS	0,00	1.050,00D
IMPOSTOS, TAXAS E CONTRIBUIÇÕES DE MELHORIA	0,00	348.679,02C
CONTRIBUIÇÕES	0,00	798.138,14C
EXPLORAÇÃO E VENDA DE BENS, SERVIÇOS E DIREITOS	0,00	28.285,48C
VARIAÇÕES PATRIMONIAIS AUMENTATIVAS FINANCEIRAS	0,00	1.046.308,75C
TRANSFERÊNCIAS E DELEGAÇÕES RECEBIDAS	0,00	5.439.155,75C
VALORIZAÇÃO E GANHOS COM ATIVOS E DESINCORPORAÇÃO DE PASSIVOS	0,00	0,00
OUTRAS VARIAÇÕES PATRIMONIAIS AUMENTATIVAS	0,00	467.888,03C
PLANEJAMENTO APROVADO	0,00	0,00
ORÇAMENTO APROVADO	0,00	82.784.006,95D
INSCRIÇÃO DE RESTOS A PAGAR	765.758,22D	765.758,22D
EXECUÇÃO DO PLANEJAMENTO	0,00	0,00



22201031479321234


	Saldo Inicial	Saldo Final
EXECUÇÃO DO ORÇAMENTO	0,00	82.784.006,95C
EXECUÇÃO DE RESTOS A PAGAR	765.758,22C	765.758,22C
ATOS POTENCIAIS	6.295.200,20D	10.208.059,52D
ADMINISTRAÇÃO FINANCEIRA	36.234.890,96D	74.492.718,52D
DIVIDA ATIVA	655.015,22D	655.015,22D
RISCOS FISCAIS	0,00	0,00
CONSÓRCIOS PÚBLICOS	0,00	0,00
CUSTOS	0,00	0,00
OUTROS CONTROLES	181.489,20D	183.565,57D
EXECUÇÃO DOS ATOS POTENCIAIS	6.295.200,20C	10.208.059,52C
EXECUÇÃO DA ADMINISTRAÇÃO FINANCEIRA	36.234.890,96C	74.492.718,52C
EXECUÇÃO DA DIVIDA ATIVA	655.015,22C	655.015,22C
EXECUÇÃO DOS RISCOS FISCAIS	0,00	0,00
EXECUÇÃO DOS CONSÓRCIOS PÚBLICOS	0,00	0,00
APURAÇÃO DE CUSTOS	0,00	0,00
OUTROS CONTROLES	181.489,20C	183.565,57C

2.3.3 Disponibilidade Financeira

	Saldo Inicial	Saldo Final
PODER EXECUTIVO		
Caixa	2.513,51D	11.895,34D
Bancos Conta Movimento	1.972.016,67D	2.673.433,74D
Bancos Conta Aplicação	4.400.705,85D	5.639.455,94D
Outros	0,00	0,00
TOTAL PODER EXECUTIVO	6.375.236,03D	8.324.785,02D
RPPS		
Caixa	0,00	0,00
Bancos Conta Movimento	0,00	383.044,52D
Bancos Conta Aplicação	29.859.654,93D	30.376.076,55D
Outros	0,00	0,00
TOTAL RPPS	29.859.654,93D	30.759.121,07D
OUTROS		
Caixa	0,00	0,00
Bancos Conta Movimento	0,00	0,00
Bancos Conta Aplicação	0,00	0,00
Outros	0,00	0,00
TOTAL OUTROS	0,00	0,00
TOTAL	36.234.890,96D	39.083.906,09D

2.5 Valores do Exercício Anterior

CONTAS DE DESPESA	Empenhado	Liquidado	Pago
1º Bimestre	4.369.047,97	2.904.954,94	2.549.667,81
2º Bimestre	3.884.122,30	3.191.932,66	3.228.780,86
3º Bimestre	3.603.936,99	3.621.326,48	3.538.567,95
4º Bimestre	3.042.394,18	3.291.357,54	3.332.357,44



CONTAS DE DESPESA	Empenhado	Liquidado	Pago
5º Bimestre	3.508.793,83	3.776.303,43	3.638.231,19
6º Bimestre	3.319.509,98	4.636.135,35	4.674.441,78
CONTAS DE RECEITA			
		Orçado	Realizado
RECEITAS CORRENTES		30.393.000,00	28.537.250,39
RECEITAS CORRENTES INTRA-ORÇAMENTÁRIAS		2.500.000,00	2.208.137,69
RECEITAS DE CAPITAL		1.287.000,00	546.104,67
RECEITAS DE CAPITAL INTRA-ORÇAMENTÁRIAS		0,00	0,00
DEDUÇÕES DA RECEITA			
		Orçado	Realizado
DEDUCOES		-3.480.000,00	-4.037.668,20
TOTAL CONTAS DE RECEITA		30.700.000,00	27.253.824,55

2.6 Certidão de Decisão - Título Executivo do TCE-RS

Contas Patrimoniais

Cod. Conta	Descrição	Valor Contábil	Adição/Exclusão	Valor Ajustado
SELEÇÃO AUTOMÁTICA				
12111053006000000000	OSMAR CLEMENTE RAUBER	10.576,40	0,00	10.576,40
TOTAL DAS CONTAS PATRIMONIAIS		10.576,40	0,00	10.576,40

Contas de Receita

Cod. Conta	Descrição	Valor Contábil	Adição/Exclusão	Valor Ajustado
SELEÇÃO AUTOMÁTICA				
19280291010000	Restituições Determinadas pelo TCE - Principal	293,79	0,00	293,79
19909911040000	Receitas Decorrentes do Recebimento de Certidão - Título Executivo do TCE - Principal	293,79	0,00	293,79
TOTAL DAS CONTAS DE RECEITA		587,58	0,00	587,58


2.6.1 Justificativas da Certidão de Decisão - Título Executivo do TCE-RS

Inscrição de Certidão de Decisão de Título Executivo nº 178/2021, em nome de Osmar Clemente Rauber, referente a tomada de contas do exercício de 2018, do poder legislativo, atualizado monetariamente até 30/04/2021 pela certidão e atualizado até 31/12/2021.

2.7 Arquivo Livro Diário Geral (TCE_4111)

2.7.1 Arquivo Livro Diário Geral

Especificações	SOMA TOTAL DOS VALORES	
	DÉBITO	CRÉDITO
Disponibilidades - CTA_DISP.TXT	49.680.361,31	46.831.346,18
Demais Contas	336.957.850,22	339.806.865,35
Totais	386.638.211,53	386.638.211,53



22201031479321234


Número Total dos Registros que compõem o arquivo (Campo Finalizador) 68.811

3. Índices Constitucionais

3.2 Índices Constitucionais Referentes à Educação (MDE+FUNDEB)

3.2.1 Base de Cálculo Constitucional da Receita da Educação (MDE + FUNDEB), a Partir das Contas

Cód. Conta	Descrição	Valor Contábil	Adição/Exclusão	Valor Ajustado
SELEÇÃO AUTOMÁTICA				
11130311010100	IRRF sobre Rendimentos do Trabalho - Principal - Ativos/Inativos do Poder Executivo/Indiretas - PRÓPRIO	126.975,23	0,00	126.975,23
11130311010200	IRRF sobre Rendimentos do Trabalho - Principal - Ativos/Inativos do Poder Executivo/Indiretas - MDE	52.906,38	0,00	52.906,38
11130311010300	IRRF sobre Rendimentos do Trabalho - Principal - Ativos/Inativos do Poder Executivo/Indiretas- ASPS	31.743,80	0,00	31.743,80
11130311020100	IRRF sobre Rendimentos do Trabalho - Principal - Ativos/Inativos do Poder Legislativo - PRÓPRIO	1.529,69	0,00	1.529,69
11130311020200	IRRF sobre Rendimentos do Trabalho - Principal - Ativos/Inativos do Poder Legislativo - MDE	637,38	0,00	637,38
11130311020300	IRRF sobre Rendimentos do Trabalho - Principal - Ativos/Inativos do Poder Legislativo - ASPS	382,42	0,00	382,42
11130341010100	IRRF - Outros Rendimentos - Principal - Poder Executivo - PRÓPRIO	337,74	0,00	337,74
11130341010200	IRRF - Outros Rendimentos - Principal - Poder Executivo - Principal - MDE	140,78	0,00	140,78
11130341010300	IRRF - Outros Rendimentos - Principal - Poder Executivo - Principal - ASPS	84,45	0,00	84,45
11180111010000	IPTU - Principal - PRÓPRIO	131,26	0,00	131,26
11180111020000	IPTU - Principal - MDE	54,70	0,00	54,70
11180111030000	IPTU - Principal - ASPS	32,82	0,00	32,82
11180112010000	IPTU - Multas e Juros - PRÓPRIO	36,81	0,00	36,81
11180112020000	IPTU - Multas e Juros - MDE	15,35	0,00	15,35
11180112030000	IPTU - Multas e Juros - ASPS	9,21	0,00	9,21
11180113010000	IPTU - Dívida Ativa - PRÓPRIO	1.895,17	0,00	1.895,17
11180113020000	IPTU - Dívida Ativa - MDE	789,68	0,00	789,68
11180113030000	IPTU - Dívida Ativa - ASPS	473,81	0,00	473,81
11180114010000	IPTU - Dívida Ativa - Multas e Juros - PRÓPRIO	629,63	0,00	629,63
11180114020000	IPTU - Dívida Ativa - Multas e Juros - MDE	262,39	0,00	262,39
11180114030000	IPTU - Dívida Ativa - Multas e Juros - ASPS	157,41	0,00	157,41
11180141010000	ITBI - Principal - PRÓPRIO	35.936,47	0,00	35.936,47
11180141020000	ITBI - Principal - MDE	14.973,54	0,00	14.973,54
11180141030000	ITBI - Principal - ASPS	8.984,12	0,00	8.984,12
11180231010000	ISS - Principal - PRÓPRIO	44.353,31	0,00	44.353,31
11180231020000	ISS - Principal - MDE	18.480,78	0,00	18.480,78
11180231030000	ISS - Principal - ASPS	11.088,48	0,00	11.088,48
11180232010000	ISS - Multas e Juros - PRÓPRIO	19,08	0,00	19,08
11180232020000	ISS - Multas e Juros - MDE	7,95	0,00	7,95
11180232030000	ISS - Multas e Juros - ASPS	4,76	0,00	4,76
11180233010000	ISS - Dívida Ativa - PRÓPRIO	671,94	0,00	671,94
11180233020000	ISS - Dívida Ativa - MDE	279,98	0,00	279,98
11180233030000	ISS - Dívida Ativa - ASPS	167,97	0,00	167,97



22201031479321234

Cód. Conta	Descrição	Valor Contábil	Adição/Exclusão	Valor Ajustado
11180234010000	ISS - Dívida Ativa -Multas e Juros - PRÓPRIO	47,98	0,00	47,98
11180234020000	ISS - Dívida Ativa -Multas e Juros - MDE	19,99	0,00	19,99
11180234030000	ISS - Dívida Ativa -Multas e Juros - ASPS	12,00	0,00	12,00
17180121010000	Cota-Parte do FPM - Cota Mensal - Principal - PRÓPRIO	2.016.860,44	0,00	2.016.860,44
17180121020000	Cota-Parte do FPM - Cota Mensal - Principal - MDE	168.071,69	0,00	168.071,69
17180121030000	Cota-Parte do FPM - Cota Mensal - Principal - ASPS	504.215,09	0,00	504.215,09
17180121040000	Cota-Parte do FPM - Cota Mensal - Principal - FUNDEB	672.286,78	0,00	672.286,78
17180151010000	Cota-Parte do ITR - Principal - PRÓPRIO	29,14	0,00	29,14
17180151020000	Cota-Parte do ITR - Principal - MDE	2,43	0,00	2,43
17180151030000	Cota-Parte do ITR - Principal - ASPS	7,28	0,00	7,28
17180151040000	Cota-Parte do ITR - Principal - FUNDEB	9,71	0,00	9,71
17280111010000	Cota-Parte do ICMS - Principal - PRÓPRIO	1.085.459,40	0,00	1.085.459,40
17280111020000	Cota-Parte do ICMS - Principal - MDE	90.454,96	0,00	90.454,96
17280111030000	Cota-Parte do ICMS - Principal - ASPS	271.364,83	0,00	271.364,83
17280111040000	Cota-Parte do ICMS - Principal - FUNDEB	361.819,78	0,00	361.819,78
17280121010000	Cota-Parte do IPVA - Principal - PRÓPRIO	115.844,54	0,00	115.844,54
17280121020000	Cota-Parte do IPVA - Principal - MDE	9.653,73	0,00	9.653,73
17280121030000	Cota-Parte do IPVA - Principal - ASPS	28.961,13	0,00	28.961,13
17280121040000	Cota-Parte do IPVA - Principal - FUNDEB	38.614,80	0,00	38.614,80
17280131010000	Cota-Parte do IPI - Municípios - Principal - PRÓPRIO	13.496,02	0,00	13.496,02
17280131020000	Cota-Parte do IPI - Municípios - Principal - MDE	1.124,65	0,00	1.124,65
17280131030000	Cota-Parte do IPI - Municípios - Principal - ASPS	3.373,99	0,00	3.373,99
17280131040000	Cota-Parte do IPI - Municípios - Principal - FUNDEB	4.498,66	0,00	4.498,66
SUBTOTAL		5.740.423,51	0,00	5.740.423,51

TOTAL I - Base Receita Educação (MDE + FUNDEB) - 25% da Receita Ajustada **1.435.105,88**

3.2.2 Base de Cálculo Constitucional da Receita da Educação (MDE + FUNDEB), a Partir dos Recursos Vinculados

Cód. Recurso	Descrição	Valor Contábil	Adição/Exclusão	Valor Ajustado
20	RECEITA TRIBUTÁRIA	88.568,90	0,00	88.568,90
20	TRANSFERÊNCIAS CORRENTES	269.307,46	0,00	269.307,46
31	TRANSFERÊNCIAS CORRENTES	1.077.229,73	0,00	1.077.229,73
TOTAL II		1.435.106,09	0,00	1.435.106,09

3.2.3 Cálculo da Despesa Constitucional com Educação (MDE + FUNDEB), por Recursos Vinculados

Cód. Recurso	Descrição da Subfunção	Valor Contábil	Adição/Exclusão	Valor Ajustado
20	ENSINO FUNDAMENTAL	285.963,45	0,00	285.963,45
20	EDUCACAO INFANTIL	46.441,97	0,00	46.441,97
20	EDUCACAO ESPECIAL	3.168,00	0,00	3.168,00
31	ENSINO FUNDAMENTAL	325.145,36	0,00	325.145,36
31	EDUCACAO INFANTIL	128.784,67	0,00	128.784,67
SUBTOTAL I		789.503,45	0,00	789.503,45

Despesas Não Computáveis

Cód. Recurso	Natureza de Despesa	Valor Contábil	Adição/Exclusão	Valor Ajustado
20	339008110100000 - ENSINO FUNDAMENTAL	17.224,66	0,00	17.224,66
SUBTOTAL II		17.224,66	0,00	17.224,66

(+) Perda com o FUNDEB **624.770,95** **0,00** **624.770,95**



22201031479321234

PM DE SÃO PEDRO DO BUTIÁ

ORGÃO Nº: 81100

CNPJ: 93592715000161

01/01/2022 a 31/03/2022

(-) Desp. Liq. com Rend. da MDE + FUNDEB	2.956,30	0,00	2.956,30
SUBTOTAL IV	621.814,65	0,00	621.814,65
	% de Aplicação		Valor Aplicado
TOTAL - Gastos Constitucionais com Educação (MDE + FUNDEB)	24,29		1.394.093,44

3.2.4 Despesas Executadas como Contrapartida da Educação

Cód. Contrapartida	Cód. RV	Descrição da Subfunção	Valor Contábil	Adição/Exclusão	Valor Ajustado
TOTAL			0,00	0,00	0,00

3.3 Índices Constitucionais Referentes ao FUNDEB

3.3.1 Base de Cálculo Constitucional da Receita do FUNDEB, a Partir das Contas

Cód. Conta	Descrição	Valor Contábil	Adição/Exclusão	Valor Ajustado
SELEÇÃO AUTOMÁTICA				
17180121010000	Cota-Parte do FPM - Cota Mensal - Principal - PRÓPRIO	2.016.860,44	0,00	2.016.860,44
17180121020000	Cota-Parte do FPM - Cota Mensal - Principal - MDE	168.071,69	0,00	168.071,69
17180121030000	Cota-Parte do FPM - Cota Mensal - Principal - ASPS	504.215,09	0,00	504.215,09
17180121040000	Cota-Parte do FPM - Cota Mensal - Principal - FUNDEB	672.286,78	0,00	672.286,78
17180151010000	Cota-Parte do ITR - Principal - PRÓPRIO	29,14	0,00	29,14
17180151020000	Cota-Parte do ITR - Principal - MDE	2,43	0,00	2,43
17180151030000	Cota-Parte do ITR - Principal - ASPS	7,28	0,00	7,28
17180151040000	Cota-Parte do ITR - Principal - FUNDEB	9,71	0,00	9,71
17280111010000	Cota-Parte do ICMS - Principal - PRÓPRIO	1.085.459,40	0,00	1.085.459,40
17280111020000	Cota-Parte do ICMS - Principal - MDE	90.454,96	0,00	90.454,96
17280111030000	Cota-Parte do ICMS - Principal - ASPS	271.364,83	0,00	271.364,83
17280111040000	Cota-Parte do ICMS - Principal - FUNDEB	361.819,78	0,00	361.819,78
17280121010000	Cota-Parte do IPVA - Principal - PRÓPRIO	115.844,54	0,00	115.844,54
17280121020000	Cota-Parte do IPVA - Principal - MDE	9.653,73	0,00	9.653,73
17280121030000	Cota-Parte do IPVA - Principal - ASPS	28.961,13	0,00	28.961,13
17280121040000	Cota-Parte do IPVA - Principal - FUNDEB	38.614,80	0,00	38.614,80
17280131010000	Cota-Parte do IPI - Municípios - Principal - PRÓPRIO	13.496,02	0,00	13.496,02
17280131020000	Cota-Parte do IPI - Municípios - Principal - MDE	1.124,65	0,00	1.124,65
17280131030000	Cota-Parte do IPI - Municípios - Principal - ASPS	3.373,99	0,00	3.373,99
17280131040000	Cota-Parte do IPI - Municípios - Principal - FUNDEB	4.498,66	0,00	4.498,66
SUBTOTAL		5.386.149,05	0,00	5.386.149,05

Total I - Base Receita do FUNDEB - 20% da Receita Ajustada


1.077.229,81

3.3.2 Base de Cálculo Constitucional da Receita do FUNDEB, a Partir dos Recursos

Cód. Recurso	Descrição	Valor Contábil	Adição/Exclusão	Valor Ajustado
31	TRANSFERÊNCIAS CORRENTES	1.077.229,73	0,00	1.077.229,73
TOTAL II		1.077.229,73	0,00	1.077.229,73

3.3.3 Cálculo da Despesa Constitucional com FUNDEB, a Partir dos Recursos

Cód. Recurso	Descrição da Subfunção	Valor Contábil	Adição/Exclusão	Valor Ajustado
31	ENSINO FUNDAMENTAL	325.145,36	0,00	325.145,36
31	EDUCACAO INFANTIL	128.784,67	0,00	128.784,67
SUBTOTAL I		453.930,03	0,00	453.930,03



Despesas Não Computáveis

Cód. Recurso	Natureza de Despesa	Valor Contábil	Adição/Exclusão	Valor Ajustado
SUBTOTAL II		0,00	0,00	0,00
(+) Perda com o FUNDEB		624.770,95	0,00	624.770,95
(-) Desp. Liq. com Rend. do FUNDEB		1.471,53	0,00	1.471,53
SUBTOTAL IV		623.299,42	0,00	623.299,42
		% de Aplicação		Valor Aplicado
TOTAL - Gastos Constitucionais com FUNDEB		20,00		1.077.229,45

3.3.4 Cálculo da Proporção de 70% destinada ao pagamento dos Profissionais da Educação Básica (art. 212-A, inciso XI, CF)

3.3.4.1 Base de Cálculo para aplicação dos 70% dos Recursos do FUNDEB - Exercício de 2022

Cód. Conta	Descrição da Subfunção	Valor Contábil	Adição/Exclusão	Valor Ajustado
SELEÇÃO AUTOMÁTICA				
13210011010200	Remuneração de Depósitos Bancários de Recursos Vinculados - FUNDEB - Principal	1.471,53	0,00	1.471,53
17580111000000	Transferências de Recursos do Fundo de Manutenção e Desenvolvimento da Educação Básica e de Valorização dos Profissionais da Educação ? FUNDEB - Principal	452.458,50	0,00	452.458,50
Total		453.930,03	0,00	453.930,03
Base da Receita - 70% do Retorno do FUNDEB				317.751,02

3.3.4.2 Aplicação dos Recursos do FUNDEB destinada ao pagamento dos Profissionais do Magistério - Exercício de 2022

Cód. Recurso	Descrição da Subfunção	Valor Contábil	Adição/Exclusão	Valor Ajustado
31	ENSINO FUNDAMENTAL	325.145,36	0,00	325.145,36
31	EDUCACAO INFANTIL	128.784,67	0,00	128.784,67
SUBTOTAL I		453.930,03	0,00	453.930,03

Despesas Não Computáveis

Cód. Recurso	Natureza de Despesa	Valor Contábil	Adição/Exclusão	Valor Ajustado
SUBTOTAL II		0,00	0,00	0,00
TOTAL		453.930,03	0,00	453.930,03
% de Aplicação				100,00

3.3.5 Cálculo da Base de Verificação do § 2º do art. 21 da Lei do FUNDEB

3.3.5.1 Base de Cálculo do Superávit do FUNDEB - Exercício Anterior


Rendimentos do FUNDEB - Exercício de 2021	2.075,32	0,00	2.075,32
TOTAL	2.075,32	0,00	2.075,32

Limite para Aplicação no 1º Trimestre do Exercício Seguinte: 5%

103,77

3.3.5.2 Despesas Liquidadas com Recursos do Superávit do FUNDEB - Exercício de 2022 (Janeiro - Abril)

Cód. Recurso	Descrição da Subfunção	Valor Contábil	Adição/Exclusão	Valor Ajustado
TOTAL		0,00	0,00	0,00



22201031479321234

3.5 Índices Constitucionais Referentes à Saúde - ASPS

3.5.1 Base de Cálculo Constitucional da Receita da Saúde (ASPS), a Partir das Contas

Cód. Conta	Descrição	Valor Contábil	Adição/Exclusão	Valor Ajustado
SELEÇÃO AUTOMÁTICA				
11130311010100	IRRF sobre Rendimentos do Trabalho - Principal - Ativos/Inativos do Poder Executivo/Indiretas - PRÓPRIO	126.975,23	0,00	126.975,23
11130311010200	IRRF sobre Rendimentos do Trabalho - Principal - Ativos/Inativos do Poder Executivo/Indiretas - MDE	52.906,38	0,00	52.906,38
11130311010300	IRRF sobre Rendimentos do Trabalho - Principal - Ativos/Inativos do Poder Executivo/Indiretas- ASPS	31.743,80	0,00	31.743,80
11130311020100	IRRF sobre Rendimentos do Trabalho - Principal - Ativos/Inativos do Poder Legislativo - PRÓPRIO	1.529,69	0,00	1.529,69
11130311020200	IRRF sobre Rendimentos do Trabalho - Principal - Ativos/Inativos do Poder Legislativo - MDE	637,38	0,00	637,38
11130311020300	IRRF sobre Rendimentos do Trabalho - Principal - Ativos/Inativos do Poder Legislativo - ASPS	382,42	0,00	382,42
11130341010100	IRRF - Outros Rendimentos - Principal - Poder Executivo - PRÓPRIO	337,74	0,00	337,74
11130341010200	IRRF - Outros Rendimentos - Principal - Poder Executivo - Principal - MDE	140,78	0,00	140,78
11130341010300	IRRF - Outros Rendimentos - Principal - Poder Executivo - Principal - ASPS	84,45	0,00	84,45
11180111010000	IPTU - Principal - PRÓPRIO	131,26	0,00	131,26
11180111020000	IPTU - Principal - MDE	54,70	0,00	54,70
11180111030000	IPTU - Principal - ASPS	32,82	0,00	32,82
11180112010000	IPTU - Multas e Juros - PRÓPRIO	36,81	0,00	36,81
11180112020000	IPTU - Multas e Juros - MDE	15,35	0,00	15,35
11180112030000	IPTU - Multas e Juros - ASPS	9,21	0,00	9,21
11180113010000	IPTU - Dívida Ativa - PRÓPRIO	1.895,17	0,00	1.895,17
11180113020000	IPTU - Dívida Ativa - MDE	789,68	0,00	789,68
11180113030000	IPTU - Dívida Ativa - ASPS	473,81	0,00	473,81
11180114010000	IPTU - Dívida Ativa - Multas e Juros - PRÓPRIO	629,63	0,00	629,63
11180114020000	IPTU - Dívida Ativa - Multas e Juros - MDE	262,39	0,00	262,39
11180114030000	IPTU - Dívida Ativa - Multas e Juros - ASPS	157,41	0,00	157,41
11180141010000	ITBI - Principal - PRÓPRIO	35.936,47	0,00	35.936,47
11180141020000	ITBI - Principal - MDE	14.973,54	0,00	14.973,54
11180141030000	ITBI - Principal - ASPS	8.984,12	0,00	8.984,12
11180231010000	ISS - Principal - PRÓPRIO	44.353,31	0,00	44.353,31
11180231020000	ISS - Principal - MDE	18.480,78	0,00	18.480,78
11180231030000	ISS - Principal - ASPS	11.088,48	0,00	11.088,48
11180232010000	ISS - Multas e Juros - PRÓPRIO	19,08	0,00	19,08
11180232020000	ISS - Multas e Juros - MDE	7,95	0,00	7,95
11180232030000	ISS - Multas e Juros - ASPS	4,76	0,00	4,76
11180233010000	ISS - Dívida Ativa - PRÓPRIO	671,94	0,00	671,94
11180233020000	ISS - Dívida Ativa - MDE	279,98	0,00	279,98
11180233030000	ISS - Dívida Ativa - ASPS	167,97	0,00	167,97
11180234010000	ISS - Dívida Ativa -Multas e Juros - PRÓPRIO	47,98	0,00	47,98
11180234020000	ISS - Dívida Ativa -Multas e Juros - MDE	19,99	0,00	19,99
11180234030000	ISS - Dívida Ativa -Multas e Juros - ASPS	12,00	0,00	12,00
17180121010000	Cota-Parte do FPM - Cota Mensal - Principal - PRÓPRIO	2.016.860,44	0,00	2.016.860,44
17180121020000	Cota-Parte do FPM - Cota Mensal - Principal - MDE	168.071,69	0,00	168.071,69



22201031479321234

Cód. Conta	Descrição	Valor Contábil	Adição/Exclusão	Valor Ajustado
17180121030000	Cota-Parte do FPM - Cota Mensal - Principal - ASPS	504.215,09	0,00	504.215,09
17180121040000	Cota-Parte do FPM - Cota Mensal - Principal - FUNDEB	672.286,78	0,00	672.286,78
17180151010000	Cota-Parte do ITR - Principal - PRÓPRIO	29,14	0,00	29,14
17180151020000	Cota-Parte do ITR - Principal - MDE	2,43	0,00	2,43
17180151030000	Cota-Parte do ITR - Principal - ASPS	7,28	0,00	7,28
17180151040000	Cota-Parte do ITR - Principal - FUNDEB	9,71	0,00	9,71
17280111010000	Cota-Parte do ICMS - Principal - PRÓPRIO	1.085.459,40	0,00	1.085.459,40
17280111020000	Cota-Parte do ICMS - Principal - MDE	90.454,96	0,00	90.454,96
17280111030000	Cota-Parte do ICMS - Principal - ASPS	271.364,83	0,00	271.364,83
17280111040000	Cota-Parte do ICMS - Principal - FUNDEB	361.819,78	0,00	361.819,78
17280121010000	Cota-Parte do IPVA - Principal - PRÓPRIO	115.844,54	0,00	115.844,54
17280121020000	Cota-Parte do IPVA - Principal - MDE	9.653,73	0,00	9.653,73
17280121030000	Cota-Parte do IPVA - Principal - ASPS	28.961,13	0,00	28.961,13
17280121040000	Cota-Parte do IPVA - Principal - FUNDEB	38.614,80	0,00	38.614,80
17280131010000	Cota-Parte do IPI - Municípios - Principal - PRÓPRIO	13.496,02	0,00	13.496,02
17280131020000	Cota-Parte do IPI - Municípios - Principal - MDE	1.124,65	0,00	1.124,65
17280131030000	Cota-Parte do IPI - Municípios - Principal - ASPS	3.373,99	0,00	3.373,99
17280131040000	Cota-Parte do IPI - Municípios - Principal - FUNDEB	4.498,66	0,00	4.498,66
SUBTOTAL I		5.740.423,51	0,00	5.740.423,51

TOTAL I - Base Receita Saúde (ASPS) - 15% da Receita Ajustada

861.063,53

3.5.2 Base de Cálculo Constitucional da Receita da Saúde (ASPS), a Partir dos Recursos Vinculados

Cód. Recurso	Descrição	Valor Contábil	Adição/Exclusão	Valor Ajustado
40	RECEITA TRIBUTÁRIA	53.141,25	0,00	53.141,25
40	TRANSFERÊNCIAS CORRENTES	807.922,32	0,00	807.922,32
TOTAL II		861.063,57	0,00	861.063,57

3.5.3 Cálculo da Despesa Constitucional com Saúde (ASPS), por Recursos Vinculados

Cód. Recurso	Descrição da Subfunção	Valor Contábil	Adição/Exclusão	Valor Ajustado
40	ATENCAO BASICA	775.122,14	0,00	775.122,14
SUBTOTAL I		775.122,14	0,00	775.122,14

3.5.4 Dedução da Despesa Constitucional com Saúde (ASPS)

Despesas Não Computáveis

Cód. Recurso	Cód. Conta	Valor Contábil	Adição/Exclusão	Valor Ajustado
40	339008110100000	15.157,59	0,00	15.157,59
40	339030230000000	311,25	0,00	311,25
SUBTOTAL II		15.468,84	0,00	15.468,84

(-) Despesa Liquidada com Rendimentos das ASPS

3.283,10

0,00

3.283,10

SUBTOTAL III

3.283,10

0,00

3.283,10

TOTAL IV - Gastos Constitucionais com Saúde (ASPS)

% de Aplicação

13,18

Valor Aplicado

756.370,20

3.5.5 Despesas Executadas como Contrapartida da Saúde



22201031479321234

Cód. Contrapartida	Cód. RV	Descrição da Subfunção	Valor Contábil	Adição/Exclusão	Valor Ajustado
TOTAL			0,00	0,00	0,00

4. Avisos Exibidos na Verificação dos Arquivos Texto

4.1 Avisos Exibidos

Nome do Arquivo	Cód. de Erro	Linha	Campo	Status	Descrição
EMPENHO.TXT	EMP_73	0	0	INFO	O percentual de ocorrências de Modalidade da Licitação/Forma de Contratação em "NSA - Não se aplica" equivale a 8,19%
EMPENHO.TXT	EMP_86	0	0	INFO	100,00% das 12 licitações desta remessa foram cadastradas no Licitacon para fins de controle pelos critérios apresentados no Ofício Circular da DCF 002/2020.
EMPENHO.TXT	EMP_89	0	0	AVISO	Linha 119 - Empenho 2022000011 executado com recurso extraorçamentário 8004
EMPENHO.TXT	EMP_89	0	0	AVISO	Linha 120 - Empenho 2022000011 executado com recurso extraorçamentário 8004
EMPENHO.TXT	EMP_89	0	0	AVISO	Linha 710 - Empenho 2022000182 executado com recurso extraorçamentário 8004
EMPENHO.TXT	EMP_89	0	0	AVISO	Linha 1172 - Empenho 2021005317 executado com recurso extraorçamentário 8004
LIQUIDAC.TXT	LIQ_32	0	0	AVISO	Contrato Padrão TCE nr. 39, Contrato nr. 39, ano 2022, tipo de instrumento contratual C (Contrato), não cadastrado no Licitacon.
LIQUIDAC.TXT	LIQ_32	0	0	AVISO	Contrato Padrão TCE nr. 149, Contrato nr. 149, ano 2022, tipo de instrumento contratual C (Contrato), não cadastrado no Licitacon.
LIQUIDAC.TXT	LIQ_32	0	0	AVISO	Contrato Padrão TCE nr. 691, Contrato nr. 691, ano 2022, tipo de instrumento contratual C (Contrato), não cadastrado no Licitacon.
LIQUIDAC.TXT	LIQ_38	0	0	INFO	O percentual de ocorrências do campo Existe Contrato/Termo em "N = Não" ou "X = Não se aplica" equivale a 66,94%
LIQUIDAC.TXT	LIQ_39	0	0	INFO	O percentual de ocorrências do campo Existe Nota Fiscal em "N = Não" ou "X = Não se Aplica" equivale a 73,534%
LIQUIDAC.TXT	LIQ_44	0	0	INFO	95,161% dos 62 contratos da remessa foram cadastrados no Licitacon para fins de controle pelos critérios apresentados no Ofício Circular da DCF 002/2020.

5. Informações Referentes à Gestão Fiscal

5.1 Transparência da Gestão Fiscal

5.1.4 Disponibilização das Informações na Internet, em tempo real


Data	Endereço Eletrônico
01/05/2013	http://www.saopedrodotia.rs.gov.br

Não foram inseridas observações.

5.3 Metas de Arrecadação

RECEITAS CORRENTES	META	REALIZADA
1º Bimestre	5.408.499,31	5.383.971,45
2º Bimestre	5.408.499,31	2.958.777,90
3º Bimestre	5.408.499,31	0,00
4º Bimestre	5.408.499,31	0,00
5º Bimestre	5.408.499,31	0,00
6º Bimestre	5.408.503,45	0,00
TOTAL	32.451.000,00	8.342.749,35

RECEITAS CORRENTES INTRA-ORÇAMENTÁRIAS	META	REALIZADA
1º Bimestre	500.000,00	327.359,21
2º Bimestre	500.000,00	185.941,18
3º Bimestre	500.000,00	0,00



	META	REALIZADA
RECEITAS CORRENTES INTRA-ORÇAMENTÁRIAS		
4º Bimestre	500.000,00	0,00
5º Bimestre	500.000,00	0,00
6º Bimestre	500.000,00	0,00
TOTAL	3.000.000,00	513.300,39
RECEITAS DE CAPITAL	META	REALIZADA
1º Bimestre	580.333,30	127.250,08
2º Bimestre	580.333,30	240.240,79
3º Bimestre	580.333,30	0,00
4º Bimestre	580.333,30	0,00
5º Bimestre	580.333,30	0,00
6º Bimestre	580.333,50	0,00
TOTAL	3.482.000,00	367.490,87
RECEITAS DE CAPITAL INTRA-ORÇAMENTÁRIAS	META	REALIZADA
TOTAL	0,00	0,00
DEDUÇÕES DA RECEITA	META	REALIZADA
1º Bimestre	-597.166,66	-758.188,15
2º Bimestre	-597.166,66	-319.041,30
3º Bimestre	-597.166,66	0,00
4º Bimestre	-597.166,66	0,00
5º Bimestre	-597.166,66	0,00
6º Bimestre	-597.166,70	0,00
TOTAL	-3.583.000,00	-1.077.229,45
TOTAL DA RECEITA	35.350.000,00	8.146.311,16

5.5 Informações para Emissão de Certidão - Art. 21 da Resolução do Senado Federal n.º 43/2001

5.5.1 Poder Executivo

Não houve captação de recursos a título de antecipação de receita de tributo ou contribuição cujo fato gerador ainda não tenha ocorrido, sem prejuízo do disposto no § 7º do artigo 150 da Constituição Federal, no exercício de 2021.

Não houve captação de recursos a título de antecipação de receita de tributo ou contribuição cujo fato gerador ainda não tenha ocorrido, sem prejuízo do disposto no § 7º do artigo 150 da Constituição Federal, no exercício de 2022.

Não houve recebimento antecipado de valores de empresa em que o Poder Público detenha, direta ou indiretamente, a maioria do capital social com direito a voto, salvo lucros e dividendos, na forma da legislação, no exercício de 2021.

Não houve recebimento antecipado de valores de empresa em que o Poder Público detenha, direta ou indiretamente, a maioria do capital social com direito a voto, salvo lucros e dividendos, na forma da legislação, no exercício de 2022.

Não ocorreu assunção direta de compromisso, confissão de dívida ou operação assemelhada com fornecedores de bens, mercadorias ou serviços, mediante emissão, aceite ou aval de títulos de crédito, no exercício de 2021.


Não ocorreu assunção direta de compromisso, confissão de dívida ou operação assemelhada com fornecedores de bens, mercadorias ou serviços, mediante emissão, aceite ou aval de títulos de crédito, no exercício de 2022.

Não ocorreu assunção de obrigação, sem autorização orçamentária, com fornecedores para pagamento a posteriori de bens e serviços, no exercício de 2021.

Não ocorreu assunção de obrigação, sem autorização orçamentária, com fornecedores para pagamento a posteriori de bens e serviços, no exercício de 2022.

6. Cadastro de Administradores da Entidade

6.1 Administradores da Entidade



22201031479321234

Poder Executivo

Identificação do(a) Administrador

Nome: José Henrique Heberle

CPF: 56425880015

Cargo/Função: Prefeito


Mandato - Início e Término: 01/01/2021 a 31/12/2024

Não houve substituições formais no período.

7. Observações da Entidade para o TCE-RS

Qualquer divergência verificada neste relatório ou observação que a Entidade julgar relevante deverão ser informadas neste item.

Nada a declarar.



22201031479321234

CERTIFICAMOS, com base nos registros constantes na Entidade, a consistência das informações apresentadas neste relatório com as enviadas ao TCE.

SÃO PEDRO DO BUTIÁ, 18 de Abril de 2022

JOSÉ LUCAS SCHORR
Contabilista

JOSÉ HENRIQUE HEBERLE
Prefeito Municipal