



62101112497121564

Neste RVE estão incluídos:	Sim	Não
Modelos da LRF do Executivo	<input checked="" type="checkbox"/>	<input type="checkbox"/>
Deverá ser consolidado para fins de LRF	<input type="checkbox"/>	<input checked="" type="checkbox"/>

## 1. Informações da Entidade

### 1.1 Dados Cadastrais da Administração Atual

CNPJ: 93592715000161

Período: 01/01/2021 a 31/12/2021

Tipo de entrega: Semestral

Prefeitura: PM DE SÃO PEDRO DO BUTIÁ

Logradouro: Av. Schwengber

nr: 1645 compl:

Telefone: (55) 3369-1800

HomePage: www.saopedrobutia.rs.gov.br

E-Mail: pmbutia@saopedrobutia.rs.gov.br; gabinete@saoped

Prefeito Municipal: JOSÉ HENRIQUE HEBERLE

Contabilista: JOSÉ LUCAS SCHORR

Número do CRC: 49788

### 1.2 Prestadora de Serviços de Informática

Não Possui Prestadora de Serviços de Informática

Nome: DELTA SOLUÇÕES EM INFORMÁTICA LTDA

CNPJ: 03703992000101

Telefone: (51)32354200

Responsável: JORGE LUIZ ALANO

E-Mail: delta@deltainfo.com.br

### 1.3 Sistemas Informatizados

- Contábil  
 Financeiro  
 Patrimonial  
 Pessoal  
 Orçamentário  
 Tributário  
 Folha de Pagamento  
 Outros  
 Nenhum

### 1.4 Participação com Consórcio Público

O Município não faz parte de nenhum Consórcio Público regido pela lei federal 11.107/2005

### 1.6 Entidades da Administração Indireta selecionadas pelo PAD

CNPJ	Nome	Tipo	é RPPS
------	------	------	--------


### 1.7 Entidades da Administração Indireta selecionadas pela Entidade

CNPJ	Nome	Tipo	é RPPS
------	------	------	--------

## 2. Informações Contábeis

### 2.1 Contas de Receita

#### 2.1.1 Resumo por Grupos



## ESPECIFICAÇÃO DAS CONTAS DE RECEITA

### RECEITAS CORRENTES

	ORÇADA	REALIZADA
Impostos, Taxas e Contribuições de Melhoria	2.251.000,00	1.766.831,53
Contribuições	1.650.000,00	1.474.549,70
Receita Patrimonial	2.548.500,00	991.327,06
Receita de Serviços	855.000,00	605.673,75
Transferências Correntes	22.029.500,00	22.909.617,65
Outras Receitas Correntes	1.059.000,00	789.250,70
<b>SOMA DAS RECEITAS CORRENTES</b>	<b>30.393.000,00</b>	<b>28.537.250,39</b>

### RECEITAS CORRENTES INTRA-ORÇAMENTÁRIAS

RECEITAS INTRAORÇAMENTÁRIAS - CONTRIBUIÇÕES	2.500.000,00	2.208.137,69
<b>SOMA DAS RECEITAS CORRENTES INTRA-ORÇAMENTÁRIAS</b>	<b>2.500.000,00</b>	<b>2.208.137,69</b>

### RECEITAS DE CAPITAL

Alienação de Bens	95.000,00	190.990,00
Amortização de Empréstimos	92.000,00	4.054,89
Transferências de Capital	1.100.000,00	351.059,78
<b>SOMA DAS RECEITAS DE CAPITAL</b>	<b>1.287.000,00</b>	<b>546.104,67</b>

### RECEITAS DE CAPITAL INTRA-ORÇAMENTÁRIAS

<b>SOMA DAS RECEITAS DE CAPITAL INTRA-ORÇAMENTÁRIAS</b>	<b>0,00</b>	<b>0,00</b>
---	-------------	-------------

### DEDUÇÕES DE RECEITA

	<b>-3.480.000,00</b>	<b>-4.037.668,20</b>
--	----------------------	----------------------

### TOTAL DAS RECEITAS

	<b>30.700.000,00</b>	<b>27.253.824,55</b>
--	----------------------	----------------------

## 2.2 Contas de Despesa


### 2.2.1 Resumo do Balancete da Despesa

#### DISCRIMINAÇÃO

	VALOR
Dotação Inicial	29.900.000,00
Atualização Monetária	0,00
Créditos Suplementares	3.203.393,33
Créditos Especiais	1.685.710,00
Créditos Extraordinários	0,00
Redução de Dotações	2.913.407,75
Transferências	0,00
Transposições	0,00
Remanejamentos	0,00
<b>DOTAÇÃO COM ALTERAÇÕES</b>	<b>31.875.695,58</b>

#### DESPESAS NO EXERCÍCIO ATUAL

	VALOR
<b>PODER EXECUTIVO</b>	
Empenhado	21.727.805,25
Liquidado	21.422.010,40
Pago	20.962.047,03



62101112497121564

PM DE SÃO PEDRO DO BUTIÁ

ORGÃO Nº: 81100

CNPJ: 93592715000161

01/01/2021 a 31/12/2021

<b>SALDO A LIQUIDAR</b>	<b>305.794,85</b>
<b>SALDO A PAGAR</b>	<b>459.963,37</b>

#### DESPESAS EM EXERCÍCIOS ANTERIORES

	VALOR
Empenhado	1.221.940,86
Liquidado	1.221.940,86
Pago	1.221.940,86
<b>SALDO A LIQUIDAR = EMPENHADO (-) LIQUIDADO</b>	<b>0,00</b>
<b>SALDO A PAGAR = LIQUIDADO (-) PAGO</b>	<b>0,00</b>

#### 2.2.2 Recursos para Abertura de Créditos Adicionais

#### ORIGEM DO RECURSO

Superávit Financeiro	925.715,98
Excesso de Arrecadação	592.979,60
Auxílios e Convênios	457.000,00
Suplementações Orçamentárias na mesma entidade	2.913.407,75
Reduções Orçamentárias na mesma entidade	2.913.407,75

#### 2.3 Contas de Verificação

#### 2.3.1 Resumo por Grupos

	Saldo Inicial	Saldo Final
ATIVO CIRCULANTE	31.483.399,79D	36.775.908,50D
ATIVO NÃO CIRCULANTE	11.713.020,66D	12.420.975,16D
PASSIVO CIRCULANTE	2.606.963,22C	2.726.996,35C
PASSIVO NAO-CIRCULANTE	33.105.907,37C	47.044.313,40C
PATRIMÔNIO LIQUIDO	7.483.549,86C	7.483.549,86C
PESSOAL E ENCARGOS	0,00	10.909.526,54D
BENEFÍCIOS PREVIDENCIÁRIOS E ASSISTENCIAIS	0,00	2.427.578,44D
USO DE BENS, SERVIÇOS E CONSUMO DE CAPITAL FIXO	0,00	6.550.089,72D
VARIAÇÕES PATRIMONIAIS DIMINUTIVAS FINANCEIRAS	0,00	5.313,20D
TRANSFERÊNCIAS E DELEGAÇÕES CONCEDIDAS	0,00	902.509,05D
DESVALORIZAÇÃO E PERDA DE ATIVOS E INCORPORAÇÃO DE PASSIVOS	0,00	0,00
TRIBUTÁRIAS	0,00	240.103,75D
CUSTO DAS MERCADORIAS VENDIDAS, DOS PRODUTOS VENDIDOS E DOS SERVIÇOS PRESTADOS	0,00	0,00
OUTRAS VARIAÇÕES PATRIMONIAIS DIMINUTIVAS	0,00	13.953.351,03D
IMPOSTOS, TAXAS E CONTRIBUIÇÕES DE MELHORIA	0,00	1.760.608,00C
CONTRIBUIÇÕES	0,00	3.684.665,64C
EXPLORAÇÃO E VENDA DE BENS, SERVIÇOS E DIREITOS	0,00	73.833,60C
VARIAÇÕES PATRIMONIAIS AUMENTATIVAS FINANCEIRAS	0,00	742.522,22C
TRANSFERÊNCIAS E DELEGAÇÕES RECEBIDAS	0,00	18.476.317,10C
VALORIZAÇÃO E GANHOS COM ATIVOS E DESINCORPORAÇÃO DE PASSIVOS	0,00	0,00
OUTRAS VARIAÇÕES PATRIMONIAIS AUMENTATIVAS	0,00	2.487.475,64C
PLANEJAMENTO APROVADO	0,00	0,00
ORÇAMENTO APROVADO	0,00	84.303.500,83D
INSCRIÇÃO DE RESTOS A PAGAR	583.194,56D	583.194,56D
EXECUÇÃO DO PLANEJAMENTO	0,00	0,00




	Saldo Inicial	Saldo Final
EXECUÇÃO DO ORÇAMENTO	0,00	84.303.500,83C
EXECUÇÃO DE RESTOS A PAGAR	583.194,56C	583.194,56C
ATOS POTENCIAIS	3.802.671,77D	9.165.607,92D
ADMINISTRAÇÃO FINANCEIRA	31.137.456,58D	128.837.279,42D
DIVIDA ATIVA	530.559,74D	700.271,05D
RISCOS FISCAIS	0,00	0,00
CONSÓRCIOS PÚBLICOS	0,00	0,00
CUSTOS	0,00	0,00
OUTROS CONTROLES	181.489,20D	181.489,20D
EXECUÇÃO DOS ATOS POTENCIAIS	3.802.671,77C	9.165.607,92C
EXECUÇÃO DA ADMINISTRAÇÃO FINANCEIRA	31.137.456,58C	128.837.279,42C
EXECUÇÃO DA DIVIDA ATIVA	530.559,74C	700.271,05C
EXECUÇÃO DOS RISCOS FISCAIS	0,00	0,00
EXECUÇÃO DOS CONSÓRCIOS PÚBLICOS	0,00	0,00
APURAÇÃO DE CUSTOS	0,00	0,00
OUTROS CONTROLES	181.489,20C	181.489,20C

### 2.3.3 Disponibilidade Financeira

	Saldo Inicial	Saldo Final
<b>PODER EXECUTIVO</b>		
Caixa	2.083,90D	2.513,51D
Bancos Conta Movimento	1.475.138,60D	1.972.016,67D
Bancos Conta Aplicação	1.086.991,67D	4.400.705,85D
Outros	0,00	0,00
<b>TOTAL PODER EXECUTIVO</b>	<b>2.564.214,17D</b>	<b>6.375.236,03D</b>
<b>RPPS</b>		
Caixa	0,00	0,00
Bancos Conta Movimento	2.787.595,06D	0,00
Bancos Conta Aplicação	25.785.647,35D	29.859.654,93D
Outros	0,00	0,00
<b>TOTAL RPPS</b>	<b>28.573.242,41D</b>	<b>29.859.654,93D</b>
<b>OUTROS</b>		
Caixa	0,00	0,00
Bancos Conta Movimento	0,00	0,00
Bancos Conta Aplicação	0,00	0,00
Outros	0,00	0,00
<b>TOTAL OUTROS</b>	<b>0,00</b>	<b>0,00</b>
<b>TOTAL</b>	<b>31.137.456,58D</b>	<b>36.234.890,96D</b>

### 2.5 Valores do Exercício Anterior

CONTAS DE DESPESA	Empenhado	Liquidado	Pago
1º Bimestre	5.049.661,41	2.957.358,86	2.580.853,62
2º Bimestre	3.542.463,98	3.116.643,01	3.157.986,82
3º Bimestre	3.232.444,06	3.545.686,54	3.471.766,08
4º Bimestre	3.416.159,78	3.300.974,90	3.324.721,85



62101112497121564

CONTAS DE DESPESA	Empenhado	Liquidado	Pago
5º Bimestre	3.058.690,64	3.594.624,31	3.544.271,11
6º Bimestre	2.525.603,75	4.072.010,37	4.177.053,70
<b>CONTAS DE RECEITA</b>			
		Orçado	Realizado
RECEITAS CORRENTES		29.805.000,00	24.450.374,97
RECEITAS CORRENTES INTRA-ORÇAMENTÁRIAS		2.300.000,00	2.170.435,68
RECEITAS DE CAPITAL		2.868.000,00	119.284,88
RECEITAS DE CAPITAL INTRA-ORÇAMENTÁRIAS		0,00	0,00
<b>DEDUÇÕES DA RECEITA</b>			
		Orçado	Realizado
DEDUCOES		-3.433.000,00	-2.815.838,50
<b>TOTAL CONTAS DE RECEITA</b>		<b>31.540.000,00</b>	<b>23.924.257,03</b>

#### 2.6 Certidão de Decisão - Título Executivo do TCE-RS

##### Contas Patrimoniais

Cod. Conta	Descrição	Valor Contábil	Adição/Exclusão	Valor Ajustado
SELEÇÃO AUTOMÁTICA				
12111053006000000000	OSMAR CLEMENTE RAUBER	10.576,40	0,00	10.576,40
<b>TOTAL DAS CONTAS PATRIMONIAIS</b>		<b>10.576,40</b>	<b>0,00</b>	<b>10.576,40</b>

##### Contas de Receita

Cod. Conta	Descrição	Valor Contábil	Adição/Exclusão	Valor Ajustado
SELEÇÃO AUTOMÁTICA				
19280291010000	Restituições Determinadas pelo TCE - Principal	293,95	0,00	293,95
<b>TOTAL DAS CONTAS DE RECEITA</b>		<b>293,95</b>	<b>0,00</b>	<b>293,95</b>

#### 2.6.1 Justificativas da Certidão de Decisão - Título Executivo do TCE-RS

Inscrição de Certidão de Decisão de Título Executivo nº 178/2021, em nome de Osmar Clemente Rauber, referente a tomada de contas do exercício de 2018, do poder legislativo, atualizado monetariamente até 30/04/2021 pela certidão e atualizado até 31/12/2021.

#### 2.7 Arquivo Livro Diário Geral (TCE\_4111)

##### 2.7.1 Arquivo Livro Diário Geral

Especificações	SOMA TOTAL DOS VALORES	
	DÉBITO	CRÉDITO
Disponibilidades - CTA_DISP.TXT	97.695.575,55	92.598.141,17
Demais Contas	1.486.493.503,25	1.491.590.937,63
Totais	1.584.189.078,80	1.584.189.078,80
Número Total dos Registros que compõem o arquivo (Campo Finalizador)		314.297



### 3. Índices Constitucionais

#### 3.1 Cálculo da Suficiência/Insuficiência Financeira referente aos RPNP do exercício para fins do Gasto Constitucional com Educação

##### 3.1.1 Identificação dos restos a pagar para o cálculo da Suficiência/Insuficiência Financeira RPNP do exercício

###### RESTOS A PAGAR PROCESSADOS - Ex. Anterior

Cód. Conta	Descrição	Valor Contábil	Adição/Exclusão	Valor Ajustado
20	Manutenção e Desenvolvimento do Ensino - MDE	0,00	0,00	0,00
<b>SUBTOTAL</b>		<b>0,00</b>	<b>0,00</b>	<b>0,00</b>

###### RESTOS A PAGAR PROCESSADOS - Ex. Atual

Cód. Conta	Descrição	Valor Contábil	Adição/Exclusão	Valor Ajustado
20	Manutenção e Desenvolvimento do Ensino - MDE	51.998,95	0,00	51.998,95
31	Fundo de Manut. e Desenv. Educ. Básica - FUNDEB	0,00	0,00	0,00
<b>SUBTOTAL</b>		<b>51.998,95</b>	<b>0,00</b>	<b>51.998,95</b>

###### RESTOS A PAGAR NÃO PROCESSADOS - Ex. Anterior

Cód. Conta	Descrição	Valor Contábil	Adição/Exclusão	Valor Ajustado
20	Manutenção e Desenvolvimento do Ensino - MDE	0,00	0,00	0,00
<b>SUBTOTAL</b>		<b>0,00</b>	<b>0,00</b>	<b>0,00</b>

##### 3.1.2 Disponibilidade Financeira e Saldo Disponível para o cálculo da Suficiência/Insuficiência Financeira RPNP do exercício

###### Disponibilidade Financeira - Exercício Atual

Cód. Conta	Descrição	Valor Contábil	Adição/Exclusão	Valor Ajustado
20	Manutenção e Desenvolvimento do Ensino - MDE	231.357,44	0,00	231.357,44
31	Fundo de Manut. e Desenv. Educ. Básica - FUNDEB	0,00	0,00	0,00
<b>SUBTOTAL</b>		<b>231.357,44</b>	<b>0,00</b>	<b>231.357,44</b>

###### Restos a Pagar e Disponibilidade Financeira - Exercício

Cód. Conta	Descrição	Disponibilidade Financeira	Restos a Pagar	Saldo Disponível
20	Manutenção e Desenvolvimento do Ensino - MDE	231.357,44	51.998,95	179.358,49
31	Fundo de Manut. e Desenv. Educ. Básica - FUNDEB	0,00	0,00	0,00
<b>SUBTOTAL</b>		<b>231.357,44</b>	<b>51.998,95</b>	<b>179.358,49</b>

##### 3.1.3 Identificação dos RPNP do exercício e Verificação Suficiência/Insuficiência Financeira


###### RPNP - Ex. Atual - MDE e Fundeb

Cód. Conta	Descrição	Valor Contábil	Adição/Exclusão	Valor Ajustado
20	Manutenção e Desenvolvimento do Ensino - MDE	4.607,04	0,00	4.607,04
31	Fundo de Manut. e Desenv. Educ. Básica - FUNDEB	0,00	0,00	0,00
<b>SUBTOTAL</b>		<b>4.607,04</b>	<b>0,00</b>	<b>4.607,04</b>

###### RPNP - Ex. Atual - Aplicação dos 70%

Cód. Conta	Descrição	Valor Contábil	Adição/Exclusão	Valor Ajustado
31	Fundo de Manut. e Desenv. Educ. Básica - FUNDEB	0,00	0,00	0,00
<b>SUBTOTAL</b>		<b>0,00</b>	<b>0,00</b>	<b>0,00</b>

###### Suficiência/Insuficiência Financeira RPNP do Exercício Atual - MDE e Fundeb



62101112497121564

Cód. Conta	Descrição	RPNP Ex. Atual	Saldo Disponível	RPNP com insuficiência
20	Manutenção e Desenvolvimento do Ensino - MDE	4.607,04	179.358,49	0,00
31	Fundo de Manut. e Desenv. Educ. Básica - FUNDEB	0,00	0,00	0,00
<b>SUBTOTAL</b>		<b>4.607,04</b>	<b>179.358,49</b>	<b>0,00</b>


**Suficiência/Insuficiência Financeira RPNP do Exercício Atual - Aplicação dos 70%**

Cód. Conta	Descrição	RPNP Ex. Atual	Saldo Disponível	RPNP com insuficiência
31	Fundo de Manut. e Desenv. Educ. Básica - FUNDEB	0,00	0,00	0,00
<b>SUBTOTAL</b>		<b>0,00</b>	<b>0,00</b>	<b>0,00</b>

**3.2 Índices Constitucionais Referentes à Educação (MDE+FUNDEB)**

**3.2.1 Base de Cálculo Constitucional da Receita da Educação (MDE + FUNDEB), a Partir das Contas**

Cód. Conta	Descrição	Valor Contábil	Adição/Exclusão	Valor Ajustado
SELEÇÃO AUTOMÁTICA				
11130311010100	IRRF sobre Rendimentos do Trabalho - Principal - Ativos/Inativos do Poder Executivo/Indiretas - PRÓPRIO	419.296,68	0,00	419.296,68
11130311010200	IRRF sobre Rendimentos do Trabalho - Principal - Ativos/Inativos do Poder Executivo/Indiretas - MDE	174.707,00	0,00	174.707,00
11130311010300	IRRF sobre Rendimentos do Trabalho - Principal - Ativos/Inativos do Poder Executivo/Indiretas- ASPS	104.824,18	0,00	104.824,18
11130311020100	IRRF sobre Rendimentos do Trabalho - Principal - Ativos/Inativos do Poder Legislativo - PRÓPRIO	6.093,49	0,00	6.093,49
11130311020200	IRRF sobre Rendimentos do Trabalho - Principal - Ativos/Inativos do Poder Legislativo - MDE	2.539,19	0,00	2.539,19
11130311020300	IRRF sobre Rendimentos do Trabalho - Principal - Ativos/Inativos do Poder Legislativo - ASPS	1.523,48	0,00	1.523,48
11130341010100	IRRF - Outros Rendimentos - Principal - Poder Executivo - PRÓPRIO	1.151,09	0,00	1.151,09
11130341010200	IRRF - Outros Rendimentos - Principal - Poder Executivo - Principal - MDE	479,80	0,00	479,80
11130341010300	IRRF - Outros Rendimentos - Principal - Poder Executivo - Principal - ASPS	287,81	0,00	287,81
11180111010000	IPTU - Principal - PRÓPRIO	222.360,32	0,00	222.360,32
11180111020000	IPTU - Principal - MDE	92.652,28	0,00	92.652,28
11180111030000	IPTU - Principal - ASPS	55.590,87	0,00	55.590,87
11180112010000	IPTU - Multas e Juros - PRÓPRIO	579,31	0,00	579,31
11180112020000	IPTU - Multas e Juros - MDE	241,56	0,00	241,56
11180112030000	IPTU - Multas e Juros - ASPS	144,95	0,00	144,95
11180113010000	IPTU - Dívida Ativa - PRÓPRIO	12.830,06	0,00	12.830,06
11180113020000	IPTU - Dívida Ativa - MDE	5.324,76	0,00	5.324,76
11180113030000	IPTU - Dívida Ativa - ASPS	3.194,84	0,00	3.194,84
11180114010000	IPTU - Dívida Ativa - Multas e Juros - PRÓPRIO	3.622,98	0,00	3.622,98
11180114020000	IPTU - Dívida Ativa - Multas e Juros - MDE	1.509,69	0,00	1.509,69
11180114030000	IPTU - Dívida Ativa - Multas e Juros - ASPS	905,80	0,00	905,80
11180141010000	ITBI - Principal - PRÓPRIO	171.467,48	0,00	171.467,48
11180141020000	ITBI - Principal - MDE	71.444,95	0,00	71.444,95
11180141030000	ITBI - Principal - ASPS	42.867,01	0,00	42.867,01
11180231010000	ISS - Principal - PRÓPRIO	181.926,76	0,00	181.926,76
11180231020000	ISS - Principal - MDE	75.803,65	0,00	75.803,65
11180231030000	ISS - Principal - ASPS	45.482,03	0,00	45.482,03



62101112497121564

Cód. Conta	Descrição	Valor Contábil	Adição/Exclusão	Valor Ajustado
11180232010000	ISS - Multas e Juros - PRÓPRIO	115,37	0,00	115,37
11180232020000	ISS - Multas e Juros - MDE	48,12	0,00	48,12
11180232030000	ISS - Multas e Juros - ASPS	28,84	0,00	28,84
11180233010000	ISS - Dívida Ativa - PRÓPRIO	2.224,52	0,00	2.224,52
11180233020000	ISS - Dívida Ativa - MDE	926,90	0,00	926,90
11180233030000	ISS - Dívida Ativa - ASPS	556,07	0,00	556,07
11180234010000	ISS - Dívida Ativa -Multas e Juros - PRÓPRIO	730,09	0,00	730,09
11180234020000	ISS - Dívida Ativa -Multas e Juros - MDE	304,20	0,00	304,20
11180234030000	ISS - Dívida Ativa -Multas e Juros - ASPS	182,50	0,00	182,50
17180121010000	Cota-Parte do FPM - Cota Mensal - Principal - PRÓPRIO	6.191.996,16	0,00	6.191.996,16
17180121020000	Cota-Parte do FPM - Cota Mensal - Principal - MDE	515.999,70	0,00	515.999,70
17180121030000	Cota-Parte do FPM - Cota Mensal - Principal - ASPS	1.547.999,07	0,00	1.547.999,07
17180121040000	Cota-Parte do FPM - Cota Mensal - Principal - FUNDEB	2.063.998,72	0,00	2.063.998,72
17180131010000	Cota-Parte do FPM ? 1% Cota entregue no mês de dezembro - Principal - PRÓPRIO	271.402,75	0,00	271.402,75
17180131020000	Cota-Parte do FPM ? 1% Cota entregue no mês de dezembro - Principal - MDE	113.084,48	0,00	113.084,48
17180131030000	Cota-Parte do FPM ? 1% Cota entregue no mês de dezembro - Principal - ASPS	67.850,69	0,00	67.850,69
17180141010000	Cota-Parte do FPM - 1% Cota entregue no mês de julho - Principal - PRÓPRIO	239.742,96	0,00	239.742,96
17180141020000	Cota-Parte do FPM - 1% Cota entregue no mês de julho - Principal - MDE	99.892,90	0,00	99.892,90
17180141030000	Cota-Parte do FPM - 1% Cota entregue no mês de julho - Principal - ASPS	59.935,74	0,00	59.935,74
17180151010000	Cota-Parte do ITR - Principal - PRÓPRIO	5.413,62	0,00	5.413,62
17180151020000	Cota-Parte do ITR - Principal - MDE	451,14	0,00	451,14
17180151030000	Cota-Parte do ITR - Principal - ASPS	1.353,41	0,00	1.353,41
17180151040000	Cota-Parte do ITR - Principal - FUNDEB	1.804,55	0,00	1.804,55
17280111010000	Cota-Parte do ICMS - Principal - PRÓPRIO	4.615.378,74	0,00	4.615.378,74
17280111020000	Cota-Parte do ICMS - Principal - MDE	384.614,91	0,00	384.614,91
17280111030000	Cota-Parte do ICMS - Principal- ASPS	1.153.844,66	0,00	1.153.844,66
17280111040000	Cota-Parte do ICMS - Principal - FUNDEB	1.538.459,57	0,00	1.538.459,57
17280121010000	Cota-Parte do IPVA - Principal - PRÓPRIO	287.119,24	0,00	287.119,24
17280121020000	Cota-Parte do IPVA - Principal - MDE	23.926,68	0,00	23.926,68
17280121030000	Cota-Parte do IPVA - Principal - ASPS	71.779,88	0,00	71.779,88
17280121040000	Cota-Parte do IPVA - Principal - FUNDEB	95.706,24	0,00	95.706,24
17280131010000	Cota-Parte do IPI - Municípios - Principal - PRÓPRIO	49.772,68	0,00	49.772,68
17280131020000	Cota-Parte do IPI - Municípios - Principal - MDE	4.147,74	0,00	4.147,74
17280131030000	Cota-Parte do IPI - Municípios - Principal - ASPS	12.443,22	0,00	12.443,22
17280131040000	Cota-Parte do IPI - Municípios - Principal - FUNDEB	16.590,90	0,00	16.590,90
<b>SUBTOTAL</b>		<b>21.138.678,98</b>	<b>0,00</b>	<b>21.138.678,98</b>

**TOTAL I - Base Receita Educação (MDE + FUNDEB) - 25% da Receita Ajustada**

**5.284.669,74**

**3.2.2 Base de Cálculo Constitucional da Receita da Educação (MDE + FUNDEB), a Partir dos Recursos Vinculados**

Cód. Recurso	Descrição	Valor Contábil	Adição/Exclusão	Valor Ajustado
20	RECEITA TRIBUTÁRIA	425.982,10	0,00	425.982,10
20	TRANSFERÊNCIAS CORRENTES	1.142.117,55	0,00	1.142.117,55
31	TRANSFERÊNCIAS CORRENTES	3.716.559,98	0,00	3.716.559,98





62101112497121564

Cód. Recurso	Descrição	Valor Contábil	Adição/Exclusão	Valor Ajustado
<b>TOTAL II</b>		<b>5.284.659,63</b>	<b>0,00</b>	<b>5.284.659,63</b>

Valor Total da Base Constitucional da Receita da Educação calculada pelas contas diferente do Valor Total da Base Constitucional da Receita da Educação calculada pelos recursos vinculados

### 3.2.3 Cálculo da Despesa Constitucional com Educação (MDE + FUNDEB), por Recursos Vinculados

Cód. Recurso	Descrição da Subfunção	Valor Contábil	Adição/Exclusão	Valor Ajustado
20	ENSINO FUNDAMENTAL	1.020.122,60	0,00	1.020.122,60
20	EDUCACAO INFANTIL	199.392,92	0,00	199.392,92
20	EDUCACAO ESPECIAL	28.800,00	0,00	28.800,00
31	ENSINO FUNDAMENTAL	1.674.110,14	0,00	1.674.110,14
<b>SUBTOTAL I</b>		<b>2.922.425,66</b>	<b>0,00</b>	<b>2.922.425,66</b>

#### Despesas Não Computáveis

Cód. Recurso	Natureza de Despesa	Valor Contábil	Adição/Exclusão	Valor Ajustado
20	339039700000000 - Educação Infantil	1.100,00	0,00	1.100,00
20	339030230000000 - Educação Infantil	68,70	0,00	68,70
20	339008110100000 - Ensino Fundamental	65.952,33	0,00	65.952,33
<b>SUBTOTAL II</b>		<b>67.121,03</b>	<b>0,00</b>	<b>67.121,03</b>

#### RPNP do Exercício Atual com Insuficiência Financeira \*

Cód. Recurso	Descrição	Valor Contábil
20	Manutenção e Desenvolvimento do Ensino - MDE	0,00
31	Fundo de Manut. e Desenv. Educ. Básica - FUNDEB	0,00
<b>SUBTOTAL III</b>		<b>0,00</b>

(\*) Observação: Cálculo será efetuado apenas em DEZEMBRO.

(+) Perda com o FUNDEB	2.019.537,60	0,00	2.019.537,60
(-) Desp. Liq. com Rend. da MDE + FUNDEB	2.424,02	0,00	2.424,02
<b>SUBTOTAL IV</b>	<b>2.017.113,58</b>	<b>0,00</b>	<b>2.017.113,58</b>

	% de Aplicação	Valor Aplicado
<b>TOTAL - Gastos Constitucionais com Educação (MDE + FUNDEB)</b>	<b>23,05</b>	<b>4.872.418,21</b>


### 3.2.4 Despesas Executadas como Contrapartida da Educação

Cód. Contrapartida	Cód. RV	Descrição da Subfunção	Valor Contábil	Adição/Exclusão	Valor Ajustado
<b>TOTAL</b>			<b>0,00</b>	<b>0,00</b>	<b>0,00</b>

### 3.3 Índices Constitucionais Referentes ao FUNDEB

#### 3.3.1 Base de Cálculo Constitucional da Receita do FUNDEB, a Partir das Contas

Cód. Conta	Descrição	Valor Contábil	Adição/Exclusão	Valor Ajustado
SELEÇÃO AUTOMÁTICA				
17180121010000	Cota-Parte do FPM - Cota Mensal - Principal - PRÓPRIO	6.191.996,16	0,00	6.191.996,16
17180121020000	Cota-Parte do FPM - Cota Mensal - Principal - MDE	515.999,70	0,00	515.999,70
17180121030000	Cota-Parte do FPM - Cota Mensal - Principal - ASPS	1.547.999,07	0,00	1.547.999,07
17180121040000	Cota-Parte do FPM - Cota Mensal - Principal - FUNDEB	2.063.998,72	0,00	2.063.998,72
17180151010000	Cota-Parte do ITR - Principal - PRÓPRIO	5.413,62	0,00	5.413,62
17180151020000	Cota-Parte do ITR - Principal - MDE	451,14	0,00	451,14



62101112497121564

Cód. Conta	Descrição	Valor Contábil	Adição/Exclusão	Valor Ajustado
17180151030000	Cota-Parte do ITR - Principal - ASPS	1.353,41	0,00	1.353,41
17180151040000	Cota-Parte do ITR - Principal - FUNDEB	1.804,55	0,00	1.804,55
17280111010000	Cota-Parte do ICMS - Principal - PRÓPRIO	4.615.378,74	0,00	4.615.378,74
17280111020000	Cota-Parte do ICMS - Principal - MDE	384.614,91	0,00	384.614,91
17280111030000	Cota-Parte do ICMS - Principal- ASPS	1.153.844,66	0,00	1.153.844,66
17280111040000	Cota-Parte do ICMS - Principal - FUNDEB	1.538.459,57	0,00	1.538.459,57
17280121010000	Cota-Parte do IPVA - Principal - PRÓPRIO	287.119,24	0,00	287.119,24
17280121020000	Cota-Parte do IPVA - Principal - MDE	23.926,68	0,00	23.926,68
17280121030000	Cota-Parte do IPVA - Principal - ASPS	71.779,88	0,00	71.779,88
17280121040000	Cota-Parte do IPVA - Principal - FUNDEB	95.706,24	0,00	95.706,24
17280131010000	Cota-Parte do IPI - Municípios - Principal - PRÓPRIO	49.772,68	0,00	49.772,68
17280131020000	Cota-Parte do IPI - Municípios - Principal - MDE	4.147,74	0,00	4.147,74
17280131030000	Cota-Parte do IPI - Municípios - Principal - ASPS	12.443,22	0,00	12.443,22
17280131040000	Cota-Parte do IPI - Municípios - Principal - FUNDEB	16.590,90	0,00	16.590,90
<b>SUBTOTAL</b>		<b>18.582.800,83</b>	<b>0,00</b>	<b>18.582.800,83</b>

**Total I - Base Receita do FUNDEB - 20% da Receita Ajustada** **3.716.560,17**

### 3.3.2 Base de Cálculo Constitucional da Receita do FUNDEB, a Partir dos Recursos

Cód. Recurso	Descrição	Valor Contábil	Adição/Exclusão	Valor Ajustado
31	TRANSFERÊNCIAS CORRENTES	3.716.559,98	0,00	3.716.559,98
<b>TOTAL II</b>		<b>3.716.559,98</b>	<b>0,00</b>	<b>3.716.559,98</b>

### 3.3.3 Cálculo da Despesa Constitucional com FUNDEB, a Partir dos Recursos

Cód. Recurso	Descrição da Subfunção	Valor Contábil	Adição/Exclusão	Valor Ajustado
31	ENSINO FUNDAMENTAL	1.674.110,14	0,00	1.674.110,14
<b>SUBTOTAL I</b>		<b>1.674.110,14</b>	<b>0,00</b>	<b>1.674.110,14</b>

#### Despesas Não Computáveis

Cód. Recurso	Natureza de Despesa	Valor Contábil	Adição/Exclusão	Valor Ajustado
<b>SUBTOTAL II</b>		<b>0,00</b>	<b>0,00</b>	<b>0,00</b>

#### RPNP do Exercício Atual com Insuficiência Financeira \*

Cód. Recurso	Descrição	Valor Contábil
31	Fundo de Manut. e Desenv. Educ. Básica - FUNDEB	0,00
<b>SUBTOTAL III</b>		<b>0,00</b>

(\*) Observação: Cálculo será efetuado apenas em DEZEMBRO.

(+) Perda com o FUNDEB	2.019.537,60	0,00	2.019.537,60
(-) Desp. Liq. com Rend. do FUNDEB	2.075,32	0,00	2.075,32
<b>SUBTOTAL IV</b>	<b>2.017.462,28</b>	<b>0,00</b>	<b>2.017.462,28</b>

<b>TOTAL - Gastos Constitucionais com FUNDEB</b>	<b>19,87</b>		<b>3.691.572,42</b>
--	--------------	--	---------------------

### 3.3.4 Cálculo da Proporção de 70% destinada ao pagamento dos Profissionais da Educação Básica (art. 212-A, inciso XI, CF)

#### 3.3.4.1 Base de Cálculo para aplicação dos 70% dos Recursos do FUNDEB - Exercício de 2021



62101112497121564

Cód. Conta	Descrição da Subfunção	Valor Contábil	Adição/Exclusão	Valor Ajustado
<b>SELEÇÃO AUTOMÁTICA</b>				
13210011010200	Remuneração de Depósitos Bancários de Recursos Vinculados - FUNDEB - Principal	2.075,32	0,00	2.075,32
17580111000000	Transferências de Recursos do Fundo de Manutenção e Desenvolvimento da Educação Básica e de Valorização dos Profissionais da Educação ? FUNDEB - Principal	1.697.021,66	0,00	1.697.021,66
<b>Total</b>		<b>1.699.096,98</b>	<b>0,00</b>	<b>1.699.096,98</b>

**Base da Receita - 70% do Retorno do FUNDEB** **1.189.367,89**

**3.3.4.2 Aplicação dos Recursos do FUNDEB destinada ao pagamento dos Profissionais do Magistério - Exercício de 2021**

Cód. Recurso	Descrição da Subfunção	Valor Contábil	Adição/Exclusão	Valor Ajustado
31	Ensino Fundamental	1.565.474,49	0,00	1.565.474,49
<b>SUBTOTAL I</b>		<b>1.565.474,49</b>	<b>0,00</b>	<b>1.565.474,49</b>

**Despesas Não Computáveis**

Cód. Recurso	Natureza de Despesa	Valor Contábil	Adição/Exclusão	Valor Ajustado
<b>SUBTOTAL II</b>		<b>0,00</b>	<b>0,00</b>	<b>0,00</b>

**RPNP do Exercício Atual com Insuficiência Financeira \***

Cód. Recurso	Descrição	Valor Contábil
31	Fundo de Manut. e Desenv. Educ. Básica - FUNDEB	0,00
<b>SUBTOTAL III</b>		<b>0,00</b>

(\*) Observação: Cálculo será efetuado apenas em DEZEMBRO.

**TOTAL** **1.565.474,49**

**% de Aplicação** **92,14**

**3.3.5 Cálculo da Base de Verificação do § 2º do art. 21 da Lei do FUNDEB**

**3.3.5.1 Base de Cálculo do Superávit do FUNDEB - Exercício Anterior**

Rendimentos do FUNDEB - Exercício de 2020	193,09	0,00	193,09
<b>TOTAL</b>	<b>193,09</b>	<b>0,00</b>	<b>193,09</b>

**Limite para Aplicação no 1º Trimestre do Exercício Seguinte: 5%** **9,65**


**3.3.5.2 Despesas Liquidadas com Recursos do Superávit do FUNDEB - Exercício de 2021 (Janeiro - Dezembro)**

Cód. Recurso	Descrição da Subfunção	Valor Contábil	Adição/Exclusão	Valor Ajustado
31	Ensino Fundamental	24.986,84	0,00	24.986,84
<b>TOTAL</b>		<b>24.986,84</b>	<b>0,00</b>	<b>24.986,84</b>

**3.5 Índices Constitucionais Referentes à Saúde - ASPS**


**3.5.1 Base de Cálculo Constitucional da Receita da Saúde (ASPS), a Partir das Contas**

Cód. Conta	Descrição	Valor Contábil	Adição/Exclusão	Valor Ajustado
<b>SELEÇÃO AUTOMÁTICA</b>				
11130311010100	IRRF sobre Rendimentos do Trabalho - Principal - Ativos/Inativos do Poder Executivo/Indiretas - PRÓPRIO	419.296,68	0,00	419.296,68
11130311010200	IRRF sobre Rendimentos do Trabalho - Principal - Ativos/Inativos do Poder Executivo/Indiretas - MDE	174.707,00	0,00	174.707,00



62101112497121564

Cód. Conta	Descrição	Valor Contábil	Adição/Exclusão	Valor Ajustado
11130311010300	IRRF sobre Rendimentos do Trabalho - Principal - Ativos/Inativos do Poder Executivo/Indiretas- ASPS	104.824,18	0,00	104.824,18
11130311020100	IRRF sobre Rendimentos do Trabalho - Principal - Ativos/Inativos do Poder Legislativo - PRÓPRIO	6.093,49	0,00	6.093,49
11130311020200	IRRF sobre Rendimentos do Trabalho - Principal - Ativos/Inativos do Poder Legislativo - MDE	2.539,19	0,00	2.539,19
11130311020300	IRRF sobre Rendimentos do Trabalho - Principal - Ativos/Inativos do Poder Legislativo - ASPS	1.523,48	0,00	1.523,48
11130341010100	IRRF - Outros Rendimentos - Principal - Poder Executivo - PRÓPRIO	1.151,09	0,00	1.151,09
11130341010200	IRRF - Outros Rendimentos - Principal - Poder Executivo - Principal - MDE	479,80	0,00	479,80
11130341010300	IRRF - Outros Rendimentos - Principal - Poder Executivo - Principal - ASPS	287,81	0,00	287,81
11180111010000	IPTU - Principal - PRÓPRIO	222.360,32	0,00	222.360,32
11180111020000	IPTU - Principal - MDE	92.652,28	0,00	92.652,28
11180111030000	IPTU - Principal - ASPS	55.590,87	0,00	55.590,87
11180112010000	IPTU - Multas e Juros - PRÓPRIO	579,31	0,00	579,31
11180112020000	IPTU - Multas e Juros - MDE	241,56	0,00	241,56
11180112030000	IPTU - Multas e Juros - ASPS	144,95	0,00	144,95
11180113010000	IPTU - Dívida Ativa - PRÓPRIO	12.830,06	0,00	12.830,06
11180113020000	IPTU - Dívida Ativa - MDE	5.324,76	0,00	5.324,76
11180113030000	IPTU - Dívida Ativa - ASPS	3.194,84	0,00	3.194,84
11180114010000	IPTU - Dívida Ativa - Multas e Juros - PRÓPRIO	3.622,98	0,00	3.622,98
11180114020000	IPTU - Dívida Ativa - Multas e Juros - MDE	1.509,69	0,00	1.509,69
11180114030000	IPTU - Dívida Ativa - Multas e Juros - ASPS	905,80	0,00	905,80
11180141010000	ITBI - Principal - PRÓPRIO	171.467,48	0,00	171.467,48
11180141020000	ITBI - Principal - MDE	71.444,95	0,00	71.444,95
11180141030000	ITBI - Principal - ASPS	42.867,01	0,00	42.867,01
11180231010000	ISS - Principal - PRÓPRIO	181.926,76	0,00	181.926,76
11180231020000	ISS - Principal - MDE	75.803,65	0,00	75.803,65
11180231030000	ISS - Principal - ASPS	45.482,03	0,00	45.482,03
11180232010000	ISS - Multas e Juros - PRÓPRIO	115,37	0,00	115,37
11180232020000	ISS - Multas e Juros - MDE	48,12	0,00	48,12
11180232030000	ISS - Multas e Juros - ASPS	28,84	0,00	28,84
11180233010000	ISS - Dívida Ativa - PRÓPRIO	2.224,52	0,00	2.224,52
11180233020000	ISS - Dívida Ativa - MDE	926,90	0,00	926,90
11180233030000	ISS - Dívida Ativa - ASPS	556,07	0,00	556,07
11180234010000	ISS - Dívida Ativa - Multas e Juros - PRÓPRIO	730,09	0,00	730,09
11180234020000	ISS - Dívida Ativa - Multas e Juros - MDE	304,20	0,00	304,20
11180234030000	ISS - Dívida Ativa - Multas e Juros - ASPS	182,50	0,00	182,50
17180121010000	Cota-Parte do FPM - Cota Mensal - Principal - PRÓPRIO	6.191.996,16	0,00	6.191.996,16
17180121020000	Cota-Parte do FPM - Cota Mensal - Principal - MDE	515.999,70	0,00	515.999,70
17180121030000	Cota-Parte do FPM - Cota Mensal - Principal - ASPS	1.547.999,07	0,00	1.547.999,07
17180121040000	Cota-Parte do FPM - Cota Mensal - Principal - FUNDEB	2.063.998,72	0,00	2.063.998,72
17180131010000	Cota-Parte do FPM ? 1% Cota entregue no mês de dezembro - Principal - PRÓPRIO	271.402,75	0,00	271.402,75
17180131020000	Cota-Parte do FPM ? 1% Cota entregue no mês de dezembro - Principal - MDE	113.084,48	0,00	113.084,48
17180131030000	Cota-Parte do FPM ? 1% Cota entregue no mês de dezembro - Principal - ASPS	67.850,69	0,00	67.850,69



62101112497121564

Cód. Conta	Descrição	Valor Contábil	Adição/Exclusão	Valor Ajustado
17180141010000	Cota-Parte do FPM - 1% Cota entregue no mês de julho - Principal - PRÓPRIO	239.742,96	0,00	239.742,96
17180141020000	Cota-Parte do FPM - 1% Cota entregue no mês de julho - Principal - MDE	99.892,90	0,00	99.892,90
17180141030000	Cota-Parte do FPM - 1% Cota entregue no mês de julho - Principal - ASPS	59.935,74	0,00	59.935,74
17180151010000	Cota-Parte do ITR - Principal - PRÓPRIO	5.413,62	0,00	5.413,62
17180151020000	Cota-Parte do ITR - Principal - MDE	451,14	0,00	451,14
17180151030000	Cota-Parte do ITR - Principal - ASPS	1.353,41	0,00	1.353,41
17180151040000	Cota-Parte do ITR - Principal - FUNDEB	1.804,55	0,00	1.804,55
17280111010000	Cota-Parte do ICMS - Principal - PRÓPRIO	4.615.378,74	0,00	4.615.378,74
17280111020000	Cota-Parte do ICMS - Principal - MDE	384.614,91	0,00	384.614,91
17280111030000	Cota-Parte do ICMS - Principal - ASPS	1.153.844,66	0,00	1.153.844,66
17280111040000	Cota-Parte do ICMS - Principal - FUNDEB	1.538.459,57	0,00	1.538.459,57
17280121010000	Cota-Parte do IPVA - Principal - PRÓPRIO	287.119,24	0,00	287.119,24
17280121020000	Cota-Parte do IPVA - Principal - MDE	23.926,68	0,00	23.926,68
17280121030000	Cota-Parte do IPVA - Principal - ASPS	71.779,88	0,00	71.779,88
17280121040000	Cota-Parte do IPVA - Principal - FUNDEB	95.706,24	0,00	95.706,24
17280131010000	Cota-Parte do IPI - Municípios - Principal - PRÓPRIO	49.772,68	0,00	49.772,68
17280131020000	Cota-Parte do IPI - Municípios - Principal - MDE	4.147,74	0,00	4.147,74
17280131030000	Cota-Parte do IPI - Municípios - Principal - ASPS	12.443,22	0,00	12.443,22
17280131040000	Cota-Parte do IPI - Municípios - Principal - FUNDEB	16.590,90	0,00	16.590,90
<b>SUBTOTAL I</b>		<b>21.138.678,98</b>	<b>0,00</b>	<b>21.138.678,98</b>
<b>TOTAL I - Base Receita Saúde (ASPS) - 15% da Receita Ajustada</b>				<b>3.170.801,85</b>

### 3.5.2 Base de Cálculo Constitucional da Receita da Saúde (ASPS), a Partir dos Recursos Vinculados

Cód. Recurso	Descrição	Valor Contábil	Adição/Exclusão	Valor Ajustado
40	RECEITA TRIBUTÁRIA	255.588,38	0,00	255.588,38
40	TRANSFERÊNCIAS CORRENTES	2.915.206,67	0,00	2.915.206,67
<b>TOTAL II</b>		<b>3.170.795,05</b>	<b>0,00</b>	<b>3.170.795,05</b>

### 3.5.3 Cálculo da Despesa Constitucional com Saúde (ASPS), por Recursos Vinculados

Cód. Recurso	Descrição da Subfunção	Valor Contábil	Adição/Exclusão	Valor Ajustado
40	Atenção Básica	3.239.828,16	0,00	3.239.828,16
40	Outros Encargos Especiais	912,99	0,00	912,99
<b>SUBTOTAL I</b>		<b>3.240.741,15</b>	<b>0,00</b>	<b>3.240.741,15</b>

### 3.5.4 Dedução da Despesa Constitucional com Saúde (ASPS)

#### Despesas Não Computáveis

Cód. Recurso	Cód. Conta	Valor Contábil	Adição/Exclusão	Valor Ajustado
		0,00	0,00	0,00
<b>SUBTOTAL II</b>		<b>0,00</b>	<b>0,00</b>	<b>0,00</b>

(-) Despesa Liquidada com Rendimentos das ASPS	1.328,14	0,00	1.328,14
<b>SUBTOTAL III</b>	<b>1.328,14</b>	<b>0,00</b>	<b>1.328,14</b>

% de Aplicação

Valor Aplicado



62101112497121564

TOTAL IV - Gastos Constitucionais com Saúde (ASPS) 15,32 3.239.413,01

3.5.5 Despesas Executadas como Contrapartida da Saúde

Cód. Contrapartida	Cód. RV	Descrição da Subfunção	Valor Contábil	Adição/Exclusão	Valor Ajustado
TOTAL			0,00	0,00	0,00

3.7.1 - Receita do Município - Base de cálculo do inciso VII do artigo 29 da CF

Cod. Conta	Descrição	Valor Contábil	Adição/Exclusão	Valor Ajustado
10000000000000	RECEITAS CORRENTES	28.537.250,39	0,00	28.537.250,39
20000000000000	RECEITAS DE CAPITAL	546.104,67	0,00	546.104,67
91000000000000	(R) DEDUÇÕES DAS RECEITAS CORRENTES	-4.037.668,20	0,00	-4.037.668,20
SELEÇÃO AUTOMÁTICA	DEDUÇÕES DA RECEITA			
12180112000000	CPSSS do Servidor Civil Ativo	886.859,02	0,00	886.859,02
13210011010701	Rec. Rend. Aplic. Financ. - IGD	535,75	0,00	535,75
13210011010702	Rec. Rend. Apl. Financ. - PAIF	1.382,22	0,00	1.382,22
13210011010703	Rec. Rend. Apl. Financ. - SUAS	36,46	0,00	36,46
13210011010705	Rec. Rend. Apl. Financ. - BPC - ESCOLA	5,17	0,00	5,17
13210011010801	Rec. Rend. Apl. Financ. - PNAT	753,87	0,00	753,87
13210011010802	Rec. Rend. Apl. Financ. - PNAE	1.029,03	0,00	1.029,03
13210011010803	Rec. Rend. Apl. Financ. - SALÁRIO EDUCAÇÃO	1.140,40	0,00	1.140,40
13210041010000	Remuneração dos Investimentos em Renda Fixa	709.444,46	0,00	709.444,46
13210041020000	Remuneração dos Investimentos em Renda Variável	53.521,67	0,00	53.521,67
13210041030000	Remuneração dos Investimentos em Fundos Imobiliários	12.498,60	0,00	12.498,60
17180311020000	Saúde da Família - ESF	32.157,53	0,00	32.157,53
17180311030000	Agentes Comunitários de Saúde - PACS	140.000,00	0,00	140.000,00
17180311040000	ESF Bucal	45.214,74	0,00	45.214,74
17180311070000	Programa Saúde na Escola - PSE	7.946,40	0,00	7.946,40
17180311080000	Programa de Informatização da APS	24.000,00	0,00	24.000,00
17180311090000	Programa Atenção Primária em Saúde - APS	261.093,49	0,00	261.093,49
17180331010000	Piso Fixo Vig. e Prom. Saúde - PFPS	32.788,37	0,00	32.788,37
17180331050000	Transferências COVID-19 - Portaria 894	16.365,59	0,00	16.365,59
17180331060000	Transferências COVID-19 - Portaria 731	9.477,00	0,00	9.477,00
17180341010000	Assistência Farmacêutica Básica	35.387,28	0,00	35.387,28
17180351020000	Programa Implementação Rede Cegonha	56,00	0,00	56,00
17180351040000	Programa Segurança Alimentar e Nutricional	6.050,00	0,00	6.050,00
17180511000000	Transferências do Salário-Educação - Principal	100.266,51	0,00	100.266,51
17180531000000	Transferências Diretas do FNDE referentes ao Programa Nacional de Alimentação Escolar ? PNAE - Principal	30.804,40	0,00	30.804,40
17180541000000	Transferências Diretas do FNDE referentes ao Programa Nacional de Apoio ao Transporte do Escolar ? PNATE - Principal	18.514,38	0,00	18.514,38
17181031010000	Programa PAIF	32.338,12	0,00	32.338,12
17181031020000	Programa IGD-SUAS	3.000,00	0,00	3.000,00
17181031030000	Programa BOLSA-FAMÍLIA	15.730,00	0,00	15.730,00
17280311010100	PAB - Fixo	28.313,74	0,00	28.313,74
17280311010300	Saúde da Família - SF	106.025,41	0,00	106.025,41
17280311010400	SF Bucal	100.000,00	0,00	100.000,00
17280311010500	PIES	124.783,54	0,00	124.783,54
17280311010600	NAAB	90.000,00	0,00	90.000,00
17280311011000	Rede Bem Cuidar RS	30.000,00	0,00	30.000,00



Cod. Conta	Descrição	Valor Contábil	Adição/Exclusão	Valor Ajustado
17280311011100	Programa PIM	15.250,00	0,00	15.250,00
17280311020100	Programa Média Alta Complexidade	10.745,51	0,00	10.745,51
17280311040100	Assistência Farmacêutica Básica	16.813,56	0,00	16.813,56
17280311040200	Programa Aquisição de Fraldas	11.160,00	0,00	11.160,00
17280311090000	Programa Nota Fiscal Gaúcha	5.654,71	0,00	5.654,71
17281021010000	Transferências de Convênios para o Transporte Escolar - Principal	69.283,12	0,00	69.283,12
19900311000000	Compensações Financeiras entre o Regime Geral e os Regimes Próprios de Previdência dos Servidores - Principal	9.805,74	0,00	9.805,74
19909911030000	Receitas Diretamente Arrecadadas pelo Fundo de Assistência à Saúde dos Servidores - Principal	310.739,70	0,00	310.739,70
24180311070000	Outras Transf. União - Equipamentos	56.000,00	0,00	56.000,00
913210041010000	(R) DEDUÇÕES REMUNERAÇÃO DOS INVESTIMENTOS EM RENDA FIXA	-321.108,94	0,00	-321.108,94
<b>Subtotal</b>		<b>21.903.824,31</b>	<b>0,00</b>	<b>21.903.824,31</b>
	(+) Perda com o FUNDEB	2.019.537,60	0,00	2.019.537,60
<b>TOTAL</b>		<b>23.923.361,91</b>	<b>0,00</b>	<b>23.923.361,91</b>

#### 4. Avisos Exibidos na Verificação dos Arquivos Texto

##### 4.1 Avisos Exibidos


Nome do Arquivo	Cód. de Erro	Linha	Campo	Status	Descrição
EMPENHO.TXT	EMP_73	0	0	INFO	O percentual de ocorrências de Modalidade da Licitação/Forma de Contratação em "NSA - Não se aplica" equivale a 9,214%
EMPENHO.TXT	EMP_86	0	0	INFO	100,00% das 26 licitações desta remessa foram cadastradas no Licitacon para fins de controle pelos critérios apresentados no Ofício Circular da DCF 002/2020.
EMPENHO.TXT	EMP_89	0	0	AVISO	Linha 1513 - Empenho 2021002252 executado com recurso extraorçamentário 8004
EMPENHO.TXT	EMP_89	0	0	AVISO	Linha 3428 - Empenho 2021003823 executado com recurso extraorçamentário 8004
EMPENHO.TXT	EMP_89	0	0	AVISO	Linha 3509 - Empenho 2021000389 executado com recurso extraorçamentário 8004
EMPENHO.TXT	EMP_89	0	0	AVISO	Linha 4135 - Empenho 2021004381 executado com recurso extraorçamentário 8003
EMPENHO.TXT	EMP_89	0	0	AVISO	Linha 4680 - Empenho 2021004802 executado com recurso extraorçamentário 8004
EMPENHO.TXT	EMP_89	0	0	AVISO	Linha 5303 - Empenho 2021005317 executado com recurso extraorçamentário 8004
EMPENHO.TXT	EMP_89	0	0	AVISO	Linha 5304 - Empenho 2021005317 executado com recurso extraorçamentário 8004
LIQUIDAC.TXT	LIQ_38	0	0	INFO	O percentual de ocorrências do campo Existe Contrato/Termo em "N = Não" ou "X = Não se aplica" equivale a 57,319%
LIQUIDAC.TXT	LIQ_39	0	0	INFO	O percentual de ocorrências do campo Existe Nota Fiscal em "N = Não" ou "X = Não se Aplica" equivale a 64,614%
LIQUIDAC.TXT	LIQ_44	0	0	INFO	100,00% dos 104 contratos da remessa foram cadastrados no Licitacon para fins de controle pelos critérios apresentados no Ofício Circular da DCF 002/2020.

#### 5. Informações Referentes à Gestão Fiscal

##### 5.1 Transparência da Gestão Fiscal

##### 5.1.1 Data e Forma de Publicação dos Relatórios Resumidos da Execução Orçamentária - art. 52 da LRF

Período	Tipo	Data	Forma Publicação
1º Bimestre	Mural	11/03/2021	Mural de publicações oficiais do município
	Jornal	11/03/2021	Jornal de publicações oficiais do município
	Internet	11/03/2021	Site do município: <a href="http://saopedrodobutia.rs.gov.br">http://saopedrodobutia.rs.gov.br</a>
2º Bimestre	Mural	20/05/2021	Mural de publicações oficiais do município
	Jornal	20/05/2021	Jornal de publicações oficiais do município



3º Bimestre	Internet	20/05/2021	Site do município: <a href="http://saopedrodobutia.rs.gov.br">http://saopedrodobutia.rs.gov.br</a>
	Mural	29/07/2021	Mural de publicações oficiais do município
	Jornal	29/07/2021	Jornal de publicações oficiais do município
4º Bimestre	Internet	29/07/2021	Site do município: <a href="http://saopedrodobutia.rs.gov.br">http://saopedrodobutia.rs.gov.br</a>
	Mural	13/09/2021	Mural de publicações oficiais do município
	Jornal	13/09/2021	Jornal de publicações oficiais do município
5º Bimestre	Internet	13/09/2021	Site do município: <a href="http://saopedrodobutia.rs.gov.br">http://saopedrodobutia.rs.gov.br</a>
	Mural	12/11/2021	Mural de publicações oficiais do município
	Jornal	12/11/2021	Jornal de publicações oficiais do município
6º Bimestre	Internet	12/11/2021	Site do município: <a href="http://saopedrodobutia.rs.gov.br">http://saopedrodobutia.rs.gov.br</a>
	Mural	27/01/2022	Mural de publicações oficiais do município
	Jornal	27/01/2022	Jornal de publicações oficiais do município
	Internet	27/01/2022	Site do município: <a href="http://saopedrodobutia.rs.gov.br">http://saopedrodobutia.rs.gov.br</a>

#### 5.1.2 Data e forma de Publicação dos Relatórios da Gestão Fiscal - Poder Executivo e Indiretas - § 2º do art. 55 da LRF

Período	Tipo	Data	Forma Publicação
1º Semestre	Mural	29/07/2021	Mural de publicações oficiais do município
	Jornal	29/07/2021	Jornal de publicações oficiais do município
	Internet	29/07/2021	Site do município: <a href="http://saopedrodobutia.rs.gov.br">http://saopedrodobutia.rs.gov.br</a>
2º Semestre	Mural	27/01/2022	Mural de publicações oficiais do município
	Jornal	27/01/2022	Jornal de publicações oficiais do município
	Internet	27/01/2022	Site do município: <a href="http://saopedrodobutia.rs.gov.br">http://saopedrodobutia.rs.gov.br</a>
1º Quadrimestre	Mural	20/05/2021	Mural de publicações oficiais do município
	Jornal	20/05/2021	Jornal de publicações oficiais do município
	Internet	20/05/2021	Site do município: <a href="http://saopedrodobutia.rs.gov.br">http://saopedrodobutia.rs.gov.br</a>
2º Quadrimestre	Mural	16/09/2021	Mural de publicações oficiais do município
	Jornal	16/09/2021	Jornal de publicações oficiais do município
	Internet	16/09/2021	Site do município: <a href="http://saopedrodobutia.rs.gov.br">http://saopedrodobutia.rs.gov.br</a>

#### 5.1.3 Data e Local das Audiências Públicas

Período	Data	Local
3º Quadrimestre/2020	22/02/2021	CÂMARA DE VEREADORES
1º Quadrimestre/2021	19/05/2021	CÂMARA DE VEREADORES
2º Quadrimestre/2021	13/09/2021	CÂMARA DE VEREADORES

#### 5.1.4 Disponibilização das Informações na Internet, em tempo real

Data	Endereço Eletrônico
01/05/2013	<a href="http://www.saopedrodobutia.rs.gov.br">http://www.saopedrodobutia.rs.gov.br</a>

*Não foram inseridas observações.*

#### 5.1.5 Custeio de Competências de Outros Entes da Federação - Art. 62 da LRF

O Município não contribuiu para o custeio de despesas de outros entes da federação.

#### 5.2 Demonstrativos da Lei de Responsabilidade Fiscal

##### 5.2.1 Modelo 1 - Demonstrativo da Receita Corrente Líquida

##### 5.2.1.2 Modelo 1 - Demonstrativo da Receita Corrente Líquida - Exercício de 2021 - 01/01/2021 a 31/12/2021





62101112497121564

Cod. Conta	Descrição	Valor Contábil	Adição/Exclusão	Valor Ajustado
1000000000000000	RECEITAS CORRENTES	28.537.250,39	2.019.537,60	30.556.787,99
9100000000000000	(R) DEDUCOES DAS RECEITAS CORRENTES	-4.037.668,20	0,00	-4.037.668,20
SELEÇÃO AUTOMÁTICA				
DEDUÇÕES DA RECEITA				
12180112000000	CPSSS do Servidor Civil Ativo	886.859,02	0,00	886.859,02
13210041010000	Remuneração dos Investimentos em Renda Fixa	709.444,46	0,00	709.444,46
13210041020000	Remuneração dos Investimentos em Renda Variável	53.521,67	0,00	53.521,67
13210041030000	Remuneração dos Investimentos em Fundos Imobiliários	12.498,60	0,00	12.498,60
19900311000000	Compensações Financeiras entre o Regime Geral e os Regimes Próprios de Previdência dos Servidores - Principal	9.805,74	0,00	9.805,74
19909911030000	Receitas Diretamente Arrecadadas pelo Fundo de Assistência à Saúde dos Servidores - Principal	310.739,70	0,00	310.739,70
913210041010000	(R) DEDUÇÕES REMUNERAÇÃO DOS INVESTIMENTOS EM RENDA FIXA	-321.108,94	0,00	-321.108,94
SELEÇÃO MANUAL				
<b>TOTAL DA RECEITA CORRENTE LÍQUIDA</b>		<b>22.837.821,94</b>	<b>2.019.537,60</b>	<b>24.857.359,54</b>
<b>TOTAL DA RECEITA CORRENTE LÍQUIDA - ENDIVIDAMENTO</b>		<b>22.837.821,94</b>	<b>2.019.537,60</b>	<b>24.857.359,54</b>
<b>TOTAL DA RECEITA CORRENTE LÍQUIDA - DESPESA COM PESSOAL</b>		<b>22.837.821,94</b>	<b>2.019.537,60</b>	<b>24.857.359,54</b>

#### 5.2.2 Modelo 2 - Demonstrativo da Despesa com Pessoal (Executivo)


##### 5.2.2.2 Modelo 2 - Demonstrativo da Despesa com Pessoal (Executivo) - Exercício de 2021 - 01/01/2021 a 31/12/2021

#### CONTAS DE DESPESA

Cod. Conta	Descrição	Valor Contábil	Adição/Exclusão	Valor Ajustado
3100000000000000	PESSOAL E ENCARGOS SOCIAIS	13.054.151,48	0,00	13.054.151,48
3300340100000000	OUTRAS DESPESAS CORRENTES	0,00	0,00	0,00
DEDUÇÕES				
SELEÇÃO AUTOMÁTICA				
3190010100000000	Proventos - Pessoal Civil	1.590.483,30	0,00	1.590.483,30
3190010600000000	13 Salário - Pessoal Civil	159.952,74	0,00	159.952,74
3190019900000000	Outras Aposentadorias	296.730,88	0,00	296.730,88
3190030100000000	Pensões - Pessoal Civil	156.757,62	0,00	156.757,62
3190030300000000	13 Salário - Pessoal Civil - Pensionistas	12.799,14	0,00	12.799,14
3190949930000000	Encargos Sobre Indenizações Trabalhistas	16.865,03	0,00	16.865,03
<b>TOTAL DAS CONTAS DE DESPESA</b>		<b>10.820.562,77</b>	<b>0,00</b>	<b>10.820.562,77</b>

#### CONTAS PATRIMONIAIS

Cod. Conta	Descrição	Valor Contábil	Adição/Exclusão	Valor Ajustado
SELEÇÃO AUTOMÁTICA				
		0,00	0,00	0,00
<b>TOTAL DAS CONTAS PATRIMONIAIS</b>		<b>0,00</b>	<b>0,00</b>	<b>0,00</b>



62101112497121564

### RESTOS A PAGAR NÃO PROCESSADOS

Cod. Conta	Descrição	Valor Contábil	Adição/Exclusão	Valor Ajustado
3100000000000000	PESSOAL E ENCARGOS SOCIAIS	0,00	0,00	0,00
3300340100000000	OUTRAS DESPESAS CORRENTES	0,00	0,00	0,00
DEDUÇÕES				
SELEÇÃO AUTOMÁTICA				
		0,00	0,00	0,00
<b>TOTAL DOS RESTOS A PAGAR NÃO PROCESSADOS</b>		<b>0,00</b>	<b>0,00</b>	<b>0,00</b>


**Total da Despesa com Pessoal** 10.820.562,77 0,00 10.820.562,77

Observação: Onde se lê 3300340100000000 leia-se 3.3.xx.34.01.00.00.00, conforme IN TCE 4/2021.

### 5.2.3 Modelo 3 - Demonstrativo da Disponibilidade de Caixa

#### 5.2.3.1 Modelo 3 - Demonstrativo da Disponibilidade de Caixa - Ativo Disponível - Executivo/Indiretas (Exceto RPPS) - Exercício de 2021 - 01/01/2021 a 31/12/2021

Cod. Recurso	Cod. Conta	Descrição	Valor Contábil	Adição/Exclusão	Valor Ajustado
SELEÇÃO AUTOMÁTICA					
1	11111010100000000000	CAIXA	2.149,26	0,00	2.149,26
1	11111190201000000000	BANCO DO BRASIL CTA. FPM	760.477,20	0,00	760.477,20
1	11111190202000000000	BANCO DO BRASIL CTA. FUNDO ESPECIAL	17.989,32	0,00	17.989,32
1	11111190203000000000	BANCO DO BRASIL CTA. ITR	5.548,08	0,00	5.548,08
1	11111190205000000000	BANCO DO BRASIL CTA MOVIMENTO	32.769,88	0,00	32.769,88
1	11111190207000000000	BANCO DO BRASIL - ICMS	20.974,99	0,00	20.974,99
1	11111190221000000000	BANCO DO BRASIL - COMP. FINANC. EXPORTADOR	798,65	0,00	798,65
1	11111190224000000000	BANCO DO BRASIL - ILUMINAÇÃO PÚBLICA	3.045,69	0,00	3.045,69
1	11111190230000000000	BANCO DO BRASIL - SIMPLES NACIONAL - SNA	65.727,18	0,00	65.727,18
1	11111190240000000000	BANCO DO BRASIL - CFH	27.785,03	0,00	27.785,03
1	11111190263000000000	BANCO DO BRASIL - MOV. - ISS	18.196,34	0,00	18.196,34
1	11111190304000000000	CEF - CONTA MOVIMENTO	4.017,90	0,00	4.017,90
1	11111191201000000000	BANRISUL - CTA. ICMS	184.338,92	0,00	184.338,92
1	11111191203000000000	BANRISUL CTA. IPVA	11.578,09	0,00	11.578,09
1	11111191218000000000	BANRISUL - MOVIMENTO	4.386,94	0,00	4.386,94
1	11111199901040000000	SICREDI - MOVIMENTO	13.227,27	0,00	13.227,27
1	11111199901060000000	SICREDI - FMS - COVID	14.876,60	0,00	14.876,60
1	11111500202000000000	BANCO DO BRASIL - ICMS - APL.	100.110,16	0,00	100.110,16
1	11111500204000000000	BANCO DO BRASIL FPM - APL.	2.104.796,25	0,00	2.104.796,25
1	11111500212000000000	BANCO DO BRASIL - REPOSIÇÃO - APL.	392.940,48	0,00	392.940,48



Cod. Recurso	Cod. Conta	Descrição	Valor Contábil	Adição/Exclusão	Valor Ajustado
20	1111190208000000000	BANCO DO BRASIL - MDE	205.167,61	0,00	205.167,61
20	1111191249000000000	BANRISUL - MDE	26.189,83	0,00	26.189,83
40	1111190222000000000	BANCO DO BRASIL - FMS	103.797,52	0,00	103.797,52
40	1111191222000000000	BANRISUL - FUNDO MUNICIPAL DE SAÚDE	22.502,05	0,00	22.502,05
1001	1111101020000000000	CAIXA FUNDESE	364,25	0,00	364,25
1001	1111191224000000000	BANRISUL - CTA FUNDESE	3.947,96	0,00	3.947,96
1001	1111199901050000000	SICREDI - FUNDESE	6.407,00	0,00	6.407,00
1001	1111150121000000000	BANRISUL - CTA FUNDESE - APL.	22.519,07	0,00	22.519,07
1006	1111190254000000000	BANCO DO BRASIL - FNAS BOLSA FLIA	20.995,62	0,00	20.995,62
1009	1111191225000000000	BANRISUL - FUNDO DE HABITAÇÃO	727,61	0,00	727,61
1009	1111150121100000000	BANRISUL - FUNDO DE HABITAÇÃO - APL.	16.415,63	0,00	16.415,63
1014	1111191251000000000	BANRISUL FEAS - FMS	37,47	0,00	37,47
1024	1111191221000000000	BANRISUL - FUNDURBANO	2.452,03	0,00	2.452,03
1024	1111150120800000000	BANRISUL - FUNDURBANO - APLICAÇÃO	52.586,17	0,00	52.586,17
1030	1111190231000000000	BANCO DO BRASIL - PNAE	24.744,57	0,00	24.744,57
1032	1111191205000000000	BANRISUL TRANSPORTE ESCOLAR	58,21	0,00	58,21
1033	1111190217000000000	BANCO DO BRASIL - SALARIO EDUCACAO	58.043,21	0,00	58.043,21
1073	1111190219000000000	BANCO DO BRASIL - TRANSP. ESCOLAR UNIAO	20.656,25	0,00	20.656,25
1074	1111190220000000000	BANCO DO BRASIL - CTA CIDE	7,69	0,00	7,69
1079	1111190301000000000	CEF - Reestfísica - FNDE/MEC	687,16	0,00	687,16
1094	1111191226000000000	BANRISUL - FUNDO MEIO AMBIENTE	696,94	0,00	696,94
1094	1111150121200000000	BANRISUL - FUNDO MEIO AMBIENTE - APLIC.	2.002,19	0,00	2.002,19
1120	1111190255000000000	BANCO DO BRASIL - FNAS PAIF	35.356,19	0,00	35.356,19
1138	1111190253000000000	BANCO DO BRASIL - FNAS SUAS	1.614,99	0,00	1.614,99
1143	1111191245000000000	BANRISUL CONSULTA POPULAR 2011/2012	7,00	0,00	7,00
1148	1111150120200000000	BANRISUL - CONVÊNIO PAVIMENTAÇÃO - APL.	247.361,76	0,00	247.361,76
1160	1111190321000000000	C. E. F. - SUS INVESTIMENTO 2016	1.246,40	0,00	1.246,40
1161	1111150030100000000	CEF - SUS INVESTIMENTOS - 02 - 2016 - APL.	5.944,02	0,00	5.944,02
1166	1111190265000000000	BANCO DO BRASIL - ASSIST. SOCIAL - BPC - ESCOLA	210,80	0,00	210,80
1170	1111191268000000000	BANRISUL - FMAS - ASSISTÊNCIA SOCIAL	21.389,76	0,00	21.389,76
1173	1111190274000000000	BANCO DO BRASIL - COVID-19 - FNAS	7.510,81	0,00	7.510,81
1173	1111150021000000000	BANCO DO BRASIL - COVID-19 - FNAS - APL.	20.511,73	0,00	20.511,73
4011	1111191228000000000	BANRISUL - INCENTIVO ATENÇÃO BÁSICA	6.718,94	0,00	6.718,94
4011	1111191263000000000	BANRISUL - OFICINAS TERAPÊUTICAS	6.123,67	0,00	6.123,67
4011	1111191269000000000	BANRISUL - SAÚDE MENTAL - COVID-19	3,65	0,00	3,65



62101112497121564

Cod. Recurso	Cod. Conta	Descrição	Valor Contábil	Adição/Exclusão	Valor Ajustado
4011	11111501206000000000	BANRISUL - OFICINAS TERAPÊUTICAS - APL.	147.259,93	0,00	147.259,93
4011	11111501207000000000	BANRISUL - REDE BEM CUIDAR RS - APL.	30.239,34	0,00	30.239,34
4011	11111501209000000000	BANRISUL - INCENTIVO ATENÇÃO BÁSICA - APL.	128.690,74	0,00	128.690,74
4050	11111191208000000000	BANRISUL - FARMACIA BASICA	2.902,80	0,00	2.902,80
4050	11111501201000000000	BANRISUL - ATEND. DEFIC. FRALDAS - APL.	332,88	0,00	332,88
4051	11111191230000000000	BANRISUL - DIABETES	0,01	0,00	0,01
4070	11111191262000000000	BANRISUL - SAÚDE MENTAL	13,11	0,00	13,11
4090	11111191209000000000	BANRISUL - PSF	5.208,47	0,00	5.208,47
4090	11111501205000000000	BANRISUL - PSF - APL.	145.965,88	0,00	145.965,88
4091	11111191235000000000	BANRISUL - PROG. PREVENÇÃO DA VIOLÊNCIA	25,30	0,00	25,30
4160	11111501203000000000	BANRISUL - PIM - APL.	15.260,13	0,00	15.260,13
4180	11111191260000000000	BANRISUL VIG. EPID. DENGUE	4,55	0,00	4,55
4240	11111191244000000000	BANRISUL - Média/Alta Complexidade	1.201,98	0,00	1.201,98
4500	11111190213000000000	BANCO DO BRASIL - PACS	8.219,20	0,00	8.219,20
4500	11111190214000000000	BANCO DO BRASIL - PSF	9.994,77	0,00	9.994,77
4500	11111190242000000000	BANCO DO BRASIL - PMAQ	2.711,38	0,00	2.711,38
4500	11111190258000000000	BANCO DO BRASIL - SAÚDE NA ESCOLA	6.526,44	0,00	6.526,44
4500	11111190271000000000	BANCO DO BRASIL - PROG. INFORM. APS	36.004,00	0,00	36.004,00
4500	11111190276000000000	BANCO DO BRASIL - ATENÇÃO PRIMÁRIA - APS	14.969,66	0,00	14.969,66
4500	11111500203000000000	BANCO DO BRASIL - ATENÇÃO PRIMÁRIA - APL.	230.908,29	0,00	230.908,29
4500	11111500206000000000	BANCO DO BRASIL - PMAQ - APL.	12.326,85	0,00	12.326,85
4500	11111500211000000000	BANCO DO BRASIL - FMS - FNS - PAB - APLI.	42.049,51	0,00	42.049,51
4504	11111190260000000000	BANCO DO BRASIL - REDE DE CEGONHA	3.297,22	0,00	3.297,22
4505	11111190266000000000	BANCO DO BRASIL - SUS INVESTIMENTO	84.147,72	0,00	84.147,72
4505	11111500208000000000	BANCO DO BRASIL - SUS INVESTIMENTO - AMP. - APLI	101.709,27	0,00	101.709,27
4508	11111500209000000000	BANCO DO BRASIL - SUS INVESTIMENTO - APL.	103.115,21	0,00	103.115,21
4510	11111190234000000000	BANCO DO BRASIL - FMS - FNS - PAB	1.633,65	0,00	1.633,65
4510	11111190257000000000	BANCO DO BRASIL - NASF	898,45	0,00	898,45
4510	11111190262000000000	BANCO DO BRASIL - CUSTEIO SUS	5.181,58	0,00	5.181,58
4511	11111190270000000000	BANCO DO BRASIL - CORONAVIRUS COVID-19	5.781,06	0,00	5.781,06
4511	11111500205000000000	BANCO DO BRASIL - CORONAVIRUS COVID-19 - APL.	46.328,28	0,00	46.328,28
4513	11111500207000000000	BANCO DO BRASIL - SUS INVEST. FARMÁCIA - APL.	9.687,74	0,00	9.687,74
4590	11111190241000000000	BANCO DO BRASIL - MÉDIA/ALTA COMPLEXIDADE	6.274,18	0,00	6.274,18
4770	11111190236000000000	BANCO DO BRASIL - PROG. ASSIST.	11.974,03	0,00	11.974,03



Cod. Recurso	Cod. Conta	Descrição	Valor Contábil	Adição/Exclusão	Valor Ajustado
		FARMACÊUTICA - FMS			
4975	111119023500000000	BANCO DO BRASIL - VIGIL. PROMOÇÃO DA SAÚDE- FNS	2.008,09	0,00	2.008,09
8003	11111501204000000000	BANRISUL - LEILÃO - APL.	1.522,61	0,00	1.522,61
8004	11111500201000000000	BANCO DO BRASIL - PAME - APL.	420.121,73	0,00	420.121,73
<b>TOTAL</b>			<b>6.375.236,03</b>	<b>0,00</b>	<b>6.375.236,03</b>


#### 5.2.3.3 Modelo 3 - Demonstrativo da Disponibilidade de Caixa - Ativo Disponível RPPS - Exercício de 2021 - 01/01/2021 a 31/12/2021

Cod. Recurso	Cod. Conta	Descrição	Valor Contábil	Adição/Exclusão	Valor Ajustado
SELEÇÃO AUTOMÁTICA					
50	11411090401050000000	BANCO DO BRASIL - RF PERFIL FIC	540.799,94	0,00	540.799,94
50	11411090404010000000	AUSTRO IMA-B ATIVO	143.035,23	0,00	143.035,23
50	11411090601010000000	BB PREVID. RF IMA-B 5 LP	2.963.212,33	0,00	2.963.212,33
50	11411090602020000000	CAIXA FI BRASIL IMA-B5	3.731.930,73	0,00	3.731.930,73
50	11411090602030000000	CAIXA FI BRASIL IMA GERAL TP RF LP	1.082.688,65	0,00	1.082.688,65
50	11411090603020000000	BANRISUL PREVIDÊNCIA MUNICIPAL III	3.245.197,48	0,00	3.245.197,48
50	11411090603030000000	BANRISUL FOCO IMA GERAL	2.697.236,27	0,00	2.697.236,27
50	11411090604010000000	SICREDI IRF-M1 LP	149.253,73	0,00	149.253,73
50	11411090801030000000	BB PREVID. RF IRF-M1	1.473.256,77	0,00	1.473.256,77
50	11411090801040000000	BB PREVID. RF IDKA 2	5.587.549,09	0,00	5.587.549,09
50	11411090801060000000	BB PREVID. RF ALOC.	1.080.210,89	0,00	1.080.210,89
50	11411090801070000000	BB PREV RF IMAB5+ FI	544.415,11	0,00	544.415,11
50	11411090802020000000	CAIXA FI BRASIL IMAB 5+ LP	2.089.731,98	0,00	2.089.731,98
50	11411090802030000000	CAIXA FI BRASIL IRF-M 1 TP RF	1.704.606,39	0,00	1.704.606,39
50	11411090802090000000	CAIXA FI BRASIL IDKA IPKA 2A RF LP	473.829,08	0,00	473.829,08
50	11411100201000000000	CAIXA FI AÇÕES DIVIDENDOS RPPS	926.907,60	0,00	926.907,60
50	11411100203000000000	FIC AUSTRO INSTITUCIONAL PIPE BANCOS	500.000,00	0,00	500.000,00
50	11411100204000000000	ISHARES BOVA CI - BOVA 11	509.113,82	0,00	509.113,82
50	11411100301000000000	BRS PARTICIPAÇÕES FIC FIM CP	216.679,84	0,00	216.679,84
50	11411110101000000000	CAIXA RIO BRAVO FUNDO IMOBILIÁRIO FII	200.000,00	0,00	200.000,00
<b>TOTAL</b>			<b>29.859.654,93</b>	<b>0,00</b>	<b>29.859.654,93</b>

#### 5.2.4 Modelo 4 - Demonstrativo da Dívida Consolidada

##### 5.2.4.1 Modelo 4 - Demonstrativo da Dívida Consolidada Líquida - Dívida Consolidada ou Fundada - Exercício de 2021

Cod. Conta	Descrição	Valor Contábil	Adição/Exclusão	Valor Ajustado
SELEÇÃO AUTOMÁTICA				
21311010200000000000	FORNECEDORES FINANCIADOS A PAGAR	1.890.760,82	0,00	1.890.760,82



62101112497121564

Cod. Conta	Descrição	Valor Contábil	Adição/Exclusão	Valor Ajustado
<b>TOTAL</b>		<b>1.890.760,82</b>	<b>0,00</b>	<b>1.890.760,82</b>


**5.2.4.2 Modelo 4 - Demonstrativo da Dívida Consolidada Líquida - Disponibilidade de Caixa (Disponibilidade de Caixa Bruta - Restos a Pagar Processados) - Exercício de 2021**

Cod. Conta	Descrição	Valor Contábil	Adição/Exclusão	Valor Ajustado
SELEÇÃO AUTOMÁTICA				
1111101010000000000	CAIXA	2.149,26	0,00	2.149,26
1111101020000000000	CAIXA FUNDESE	364,25	0,00	364,25
1111119020100000000	BANCO DO BRASIL CTA. FPM	760.477,20	0,00	760.477,20
1111119020200000000	BANCO DO BRASIL CTA. FUNDO ESPECIAL	17.989,32	0,00	17.989,32
1111119020300000000	BANCO DO BRASIL CTA. ITR	5.548,08	0,00	5.548,08
1111119020500000000	BANCO DO BRASIL CTA MOVIMENTO	32.769,88	0,00	32.769,88
1111119020700000000	BANCO DO BRASIL - ICMS	20.974,99	0,00	20.974,99
1111119020800000000	BANCO DO BRASIL - MDE	205.167,61	0,00	205.167,61
1111119021300000000	BANCO DO BRASIL - PACS	8.219,20	0,00	8.219,20
1111119021400000000	BANCO DO BRASIL - PSF	9.994,77	0,00	9.994,77
1111119021700000000	BANCO DO BRASIL - SALARIO EDUCACAO	58.043,21	0,00	58.043,21
1111119021900000000	BANCO DO BRASIL - TRANSP. ESCOLAR UNIAO	20.656,25	0,00	20.656,25
1111119022000000000	BANCO DO BRASIL - CTA CIDE	7,69	0,00	7,69
1111119022100000000	BANCO DO BRASIL - COMP. FINANC. EXPORTADOR	798,65	0,00	798,65
1111119022200000000	BANCO DO BRASIL - FMS	103.797,52	0,00	103.797,52
1111119022400000000	BANCO DO BRASIL - ILUMINAÇÃO PÚBLICA	3.045,69	0,00	3.045,69
1111119023000000000	BANCO DO BRASIL - SIMPLES NACIONAL - SNA	65.727,18	0,00	65.727,18
1111119023100000000	BANCO DO BRASIL - PNAE	24.744,57	0,00	24.744,57
1111119023400000000	BANCO DO BRASIL - FMS - FNS - PAB	1.633,65	0,00	1.633,65
1111119023500000000	BANCO DO BRASIL - VIGIL. PROMOÇÃO DA SAÚDE- FNS	2.008,09	0,00	2.008,09
1111119023600000000	BANCO DO BRASIL - PROG. ASSIST. FARMACÊUTICA - FMS	11.974,03	0,00	11.974,03
1111119024000000000	BANCO DO BRASIL - CFH	27.785,03	0,00	27.785,03
1111119024100000000	BANCO DO BRASIL - MÉDIA/ALTA COMPLEXIDADE	6.274,18	0,00	6.274,18
1111119024200000000	BANCO DO BRASIL - PMAQ	2.711,38	0,00	2.711,38
1111119025300000000	BANCO DO BRASIL - FNAS SUAS	1.614,99	0,00	1.614,99
1111119025400000000	BANCO DO BRASIL - FNAS BOLSA FLIA	20.995,62	0,00	20.995,62
1111119025500000000	BANCO DO BRASIL - FNAS PAIF	35.356,19	0,00	35.356,19
1111119025700000000	BANCO DO BRASIL - NASF	898,45	0,00	898,45
1111119025800000000	BANCO DO BRASIL - SAÚDE NA ESCOLA	6.526,44	0,00	6.526,44
1111119026000000000	BANCO DO BRASIL - REDE DE CEGONHA	3.297,22	0,00	3.297,22
1111119026200000000	BANCO DO BRASIL - CUSTEIO SUS	5.181,58	0,00	5.181,58
1111119026300000000	BANCO DO BRASIL - MOV. - ISS	18.196,34	0,00	18.196,34
1111119026500000000	BANCO DO BRASIL - ASSIST. SOCIAL - BPC - ESCOLA	210,80	0,00	210,80
1111119026600000000	BANCO DO BRASIL - SUS INVESTIMENTO	84.147,72	0,00	84.147,72
1111119027000000000	BANCO DO BRASIL - CORONAVIRUS COVID-19	5.781,06	0,00	5.781,06



62101112497121564

Cod. Conta	Descrição	Valor Contábil	Adição/Exclusão	Valor Ajustado
11111190271000000000	BANCO DO BRASIL - PROG. INFORM. APS	36.004,00	0,00	36.004,00
11111190274000000000	BANCO DO BRASIL - COVID-19 - FNAS	7.510,81	0,00	7.510,81
11111190276000000000	BANCO DO BRASIL - ATENÇÃO PRIMÁRIA - APS	14.969,66	0,00	14.969,66
11111190301000000000	CEF - Reestfísica - FNDE/MEC	687,16	0,00	687,16
11111190304000000000	CEF - CONTA MOVIMENTO	4.017,90	0,00	4.017,90
11111190321000000000	C. E. F. - SUS INVESTIMENTO 2016	1.246,40	0,00	1.246,40
11111191201000000000	BANRISUL - CTA. ICMS	184.338,92	0,00	184.338,92
11111191203000000000	BANRISUL CTA. IPVA	11.578,09	0,00	11.578,09
11111191205000000000	BANRISUL TRANSPORTE ESCOLAR	58,21	0,00	58,21
11111191208000000000	BANRISUL - FARMACIA BASICA	2.902,80	0,00	2.902,80
11111191209000000000	BANRISUL - PSF	5.208,47	0,00	5.208,47
11111191218000000000	BANRISUL - MOVIMENTO	4.386,94	0,00	4.386,94
11111191221000000000	BANRISUL - FUNDURBANO	2.452,03	0,00	2.452,03
11111191222000000000	BANRISUL - FUNDO MUNICIPAL DE SAÚDE	22.502,05	0,00	22.502,05
11111191224000000000	BANRISUL - CTA FUNDESE	3.947,96	0,00	3.947,96
11111191225000000000	BANRISUL - FUNDO DE HABITAÇÃO	727,61	0,00	727,61
11111191226000000000	BANRISUL - FUNDO MEIO AMBIENTE	696,94	0,00	696,94
11111191228000000000	BANRISUL - INCENTIVO ATENÇÃO BÁSICA	6.718,94	0,00	6.718,94
11111191230000000000	BANRISUL - DIABETES	0,01	0,00	0,01
11111191235000000000	BANRISUL - PROG. PREVENÇÃO DA VIOLÊNCIA	25,30	0,00	25,30
11111191244000000000	BANRISUL - Média/Alta Complexidade	1.201,98	0,00	1.201,98
11111191245000000000	BANRISUL CONSULTA POPULAR 2011/2012	7,00	0,00	7,00
11111191249000000000	BANRISUL - MDE	26.189,83	0,00	26.189,83
11111191251000000000	BANRISUL FEAS - FMS	37,47	0,00	37,47
11111191260000000000	BANRISUL VIG. EPID. DENGUE	4,55	0,00	4,55
11111191262000000000	BANRISUL - SAÚDE MENTAL	13,11	0,00	13,11
11111191263000000000	BANRISUL - OFICINAS TERAPÊUTICAS	6.123,67	0,00	6.123,67
11111191268000000000	BANRISUL - FMAS - ASSISTÊNCIA SOCIAL	21.389,76	0,00	21.389,76
11111191269000000000	BANRISUL - SAÚDE MENTAL - COVID-19	3,65	0,00	3,65
11111199901040000000	SICREDI - MOVIMENTO	13.227,27	0,00	13.227,27
11111199901050000000	SICREDI - FUNDESE	6.407,00	0,00	6.407,00
11111199901060000000	SICREDI - FMS - COVID	14.876,60	0,00	14.876,60
11111500201000000000	BANCO DO BRASIL - PAME - APL.	420.121,73	0,00	420.121,73
11111500202000000000	BANCO DO BRASIL - ICMS - APL.	100.110,16	0,00	100.110,16
11111500203000000000	BANCO DO BRASIL - ATENÇÃO PRIMÁRIA - APL.	230.908,29	0,00	230.908,29
11111500204000000000	BANCO DO BRASIL FPM - APL.	2.104.796,25	0,00	2.104.796,25
11111500205000000000	BANCO DO BRASIL - CORONAVIRUS COVID-19 - APL.	46.328,28	0,00	46.328,28
11111500206000000000	BANCO DO BRASIL - PMAQ - APL.	12.326,85	0,00	12.326,85
11111500207000000000	BANCO DO BRASIL - SUS INVEST. FARMÁCIA - APL.	9.687,74	0,00	9.687,74
11111500208000000000	BANCO DO BRASIL - SUS INVESTIMENTO - AMP. - APLI	101.709,27	0,00	101.709,27
11111500209000000000	BANCO DO BRASIL - SUS INVESTIMENTO - APL.	103.115,21	0,00	103.115,21



62101112497121564

Cod. Conta	Descrição	Valor Contábil	Adição/Exclusão	Valor Ajustado
11111500210000000000	BANCO DO BRASIL - COVID-19 - FNAS - APL.	20.511,73	0,00	20.511,73
11111500211000000000	BANCO DO BRASIL - FMS - FNS - PAB - APLI.	42.049,51	0,00	42.049,51
11111500212000000000	BANCO DO BRASIL - REPOSIÇÃO - APL.	392.940,48	0,00	392.940,48
11111500301000000000	BANRISUL CTA. COTA EDUCACAO APLICACAO	5.944,02	0,00	5.944,02
11111501201000000000	BANRISUL - ATEND. DEFIC. FRALDAS - APL.	332,88	0,00	332,88
11111501202000000000	BANRISUL - CONVÊNIO PAVIMENTAÇÃO - APL.	247.361,76	0,00	247.361,76
11111501203000000000	BANRISUL - PIM - APL.	15.260,13	0,00	15.260,13
11111501204000000000	BANRISUL - LEILÃO - APL.	1.522,61	0,00	1.522,61
11111501205000000000	BANRISUL - PSF - APL.	145.965,88	0,00	145.965,88
11111501206000000000	BANRISUL - OFICINAS TERAPÊUTICAS - APL.	147.259,93	0,00	147.259,93
11111501207000000000	BANRISUL - REDE BEM CUIDAR RS - APL.	30.239,34	0,00	30.239,34
11111501208000000000	BANRISUL - FUNDURBANO - APLICACÃO	52.586,17	0,00	52.586,17
11111501209000000000	BANRISUL - INCENTIVO ATENÇÃO BÁSICA - APL.	128.690,74	0,00	128.690,74
11111501210000000000	BANRISUL - CTA FUNDESE - APL.	22.519,07	0,00	22.519,07
11111501211000000000	BANRISUL - FUNDO DE HABITAÇÃO - APL.	16.415,63	0,00	16.415,63
11111501212000000000	BANRISUL - FUNDO MEIO AMBIENTE - APLIC.	2.002,19	0,00	2.002,19
63270000000000000000	RP PROCESSADOS - INSCRIÇÃO NO EXERCÍCIO	-459.963,37	0,00	-459.963,37
<b>TOTAL</b>		<b>5.915.272,66</b>	<b>0,00</b>	<b>5.915.272,66</b>

#### 5.2.4.3 Modelo 4 - Demonstrativo da Dívida Consolidada Líquida - Demais Haveres Financeiros - Exercício de 2021

Cod. Conta	Descrição	Valor Contábil	Adição/Exclusão	Valor Ajustado
SELEÇÃO AUTOMÁTICA				
11241020000000000001	FINANCIAMENTOS CONCEDIDOS	15.000,00	0,00	15.000,00
11241020000000000002	FINANCIAMENTOS DE FUNDO DE HABITAÇÃO	15.000,00	0,00	15.000,00
<b>TOTAL</b>		<b>30.000,00</b>	<b>0,00</b>	<b>30.000,00</b>
<b>Total das Deduções (Disponibilidade de Caixa + Demais Haveres Financeiros)</b>				<b>5.945.272,66</b>
<b>Total da Dívida Consolidada Líquida (Dívida Consolidada - Deduções)</b>				<b>0,00</b>

#### 5.2.4.4 Modelo 4 - Demonstrativo da Dívida Consolidada Líquida - Outras Obrigações Não Integrantes da Dívida Consolidada - Exercício de 2021

Cod. Conta	Descrição	Valor Contábil	Adição/Exclusão	Valor Ajustado
SELEÇÃO AUTOMÁTICA				
21142010000000000001	CONTRIBUIÇÃO A REGIME PROPRIO DE PREVIDENCIA (RPPS) DE EXERCÍCIOS ANTERIORES	145.992,92	0,00	145.992,92
21881011101000000000	RETENCOES - PAME - UNIMED	45.074,13	0,00	45.074,13
21881011500000000000	RETENCOES - EMPRÉSTIMOS E FINANCIAMENTOS	18.707,31	0,00	18.707,31
22721030100000000000	APOSENTADORIAS/PENSÕES/OUTROS BENEFÍCIOS CONCEDIDOS DO FUNDO EM CAPITALIZAÇÃO DO RPPS	34.749.991,84	0,00	34.749.991,84
22721030200000000000	(-) CONTRIBUIÇÕES DO ENTE PARA O FUNDO EM CAPITALIZAÇÃO DO RPPS	-69.436,67	0,00	-69.436,67
22721030300000000000	(-) CONTRIBUIÇÕES DO APOSENTADO PARA O FUNDO EM CAPITALIZAÇÃO DO RPPS	-73.131,80	0,00	-73.131,80





62101112497121564

Cod. Conta	Descrição	Valor Contábil	Adição/Exclusão	Valor Ajustado
22721030500000000000	(-) COMPENSAÇÃO PREVIDENCIÁRIA DO FUNDO EM CAPITALIZAÇÃO DO RPPS	-1.344.310,02	0,00	-1.344.310,02
22721040100000000000	APOSENTADORIAS/PENSÕES/OUTROS BENEFÍCIOS A CONCEDER DO FUNDO EM CAPITALIZAÇÃO DO RPPS	55.072.355,03	0,00	55.072.355,03
22721040200000000000	(-) CONTRIBUIÇÕES DO ENTE PARA O FUNDO EM CAPITALIZAÇÃO DO RPPS	-8.497.716,26	0,00	-8.497.716,26
22721040300000000000	(-) CONTRIBUIÇÕES DO ATIVO PARA O FUNDO EM CAPITALIZAÇÃO DO RPPS	-8.523.188,11	0,00	-8.523.188,11
22721040400000000000	(-) COMPENSAÇÃO PREVIDENCIÁRIA DO FUNDO EM CAPITALIZAÇÃO DO RPPS	-4.080.358,40	0,00	-4.080.358,40
22721059800000000000	(-) OUTROS CREDITOS DO PLANO DE AMORTIZACAO	-20.189.892,21	0,00	-20.189.892,21
63171000000000000000	RP NAO PROCESSADOS A LIQUIDARINSCRICAO NO EXERCICIO	305.794,85	0,00	305.794,85
<b>TOTAL</b>		<b>47.559.882,61</b>	<b>0,00</b>	<b>47.559.882,61</b>

#### 5.2.5 Modelo 5 - Demonstrativo das Garantias e Contragarantias de Valores

##### 5.2.5.1 Modelo 5 - Demonstrativo das Garantias e Contragarantias de Valores - Garantias - Exercício de 2021 - 01/01/2021 a 31/12/2021

Cod. Conta	Descrição	Valor Contábil	Adição/Exclusão	Valor Ajustado
SELEÇÃO AUTOMÁTICA		0,00	0,00	0,00
<b>TOTAL</b>		<b>0,00</b>	<b>0,00</b>	<b>0,00</b>

O município não foi chamado a honrar quaisquer garantias.


##### 5.2.5.2 Modelo 5 - Demonstrativo das Garantias e Contragarantias de Valores - Contragarantias - Exercício de 2021 - 01/01/2021 a 31/12/2021

Cod. Conta	Descrição	Valor Contábil	Adição/Exclusão	Valor Ajustado
SELEÇÃO AUTOMÁTICA		0,00	0,00	0,00
<b>TOTAL</b>		<b>0,00</b>	<b>0,00</b>	<b>0,00</b>

#### 5.2.6 Modelo 6 - Demonstrativo das Operações de Crédito - Internas e Externas

##### 5.2.6.1 Modelo 6 - Demonstrativo das Operações de Crédito - Internas e Externas - Exercício de 2021 - 01/01/2021 a 31/12/2021

Cod. Conta	Descrição	Valor Contábil	Adição/Exclusão	Valor Ajustado
SELEÇÃO AUTOMÁTICA		0,00	0,00	0,00
<b>TOTAL DAS CONTAS DE RECEITA</b>		<b>0,00</b>	<b>0,00</b>	<b>0,00</b>



62101112497121564

Cod. Conta	Descrição	Valor Contábil	Adição/Exclusão	Valor Ajustado
	SELEÇÃO AUTOMÁTICA	0,00	0,00	0,00
	<b>TOTAL DAS CONTAS PATRIMONIAIS</b>	<b>0,00</b>	<b>0,00</b>	<b>0,00</b>
	<b>Total para fins da apuração do cumprimento do limite</b>	<b>0,00</b>	<b>0,00</b>	<b>0,00</b>

**5.2.6.2 Modelo 6 - Demonstrativo das Operações de Crédito - Antecipação da Receita - Exercício de 2021 - 01/01/2021 a 31/12/2021**

Cod. Conta	Descrição	Valor Contábil	Adição/Exclusão	Valor Ajustado
	SELEÇÃO AUTOMÁTICA	0,00	0,00	0,00
	<b>TOTAL</b>	<b>0,00</b>	<b>0,00</b>	<b>0,00</b>


**5.2.6.3 Modelo 6 - Demonstrativo das Operações de Crédito - Outras operações que integram a Dívida Consolidada**

Cod. Conta	Descrição	Valor Contábil	Adição/Exclusão	Valor Ajustado
	SELEÇÃO AUTOMÁTICA	0,00	0,00	0,00
	<b>TOTAL DAS CONTAS PATRIMONIAIS</b>	<b>0,00</b>	<b>0,00</b>	<b>0,00</b>
	SELEÇÃO AUTOMÁTICA	0,00	0,00	0,00
	<b>TOTAL DAS CONTAS DE RECEITA</b>	<b>0,00</b>	<b>0,00</b>	<b>0,00</b>
	<b>OUTRAS OPERAÇÕES QUE INTEGRAM A DÍVIDA CONSOLIDADA</b>	<b>0,00</b>	<b>0,00</b>	<b>0,00</b>

**5.2.7 Modelo 7 - Demonstrativo dos Restos a Pagar - Exercício de 2021 - 01/01/2021 a 31/12/2021**

Obrigações de Repasse ao RPPS - Exercício Anterior				
Cod. Conta	Descrição	Valor Contábil	Adição/Exclusão	Valor Ajustado
	SELEÇÃO AUTOMÁTICA	0,00	0,00	0,00
	<b>TOTAL</b>	<b>0,00</b>	<b>0,00</b>	<b>0,00</b>

Obrigações de Repasse ao RPPS - Exercício Atual				
Cod. Conta	Descrição	Valor Contábil	Adição/Exclusão	Valor Ajustado
	SELEÇÃO AUTOMÁTICA	0,00	0,00	0,00
	<b>TOTAL</b>	<b>0,00</b>	<b>0,00</b>	<b>0,00</b>



62101112497121564

#### RESTOS A PAGAR PROCESSADOS


Cód. Recurso Vinculado	Ex. Anterior Valor Ajustado	Ex. Atual			Total Ajustado
		Valor Contábil	Adição/Exclusão	Valor Ajustado	
1	0,00	274.407,57	0,00	274.407,57	274.407,57
20	0,00	51.998,95	0,00	51.998,95	51.998,95
40	0,00	50.628,22	0,00	50.628,22	50.628,22
1033	0,00	558,00	0,00	558,00	558,00
4511	0,00	2.892,94	0,00	2.892,94	2.892,94
4975	0,00	1.334,98	0,00	1.334,98	1.334,98
8004	0,00	78.142,71	0,00	78.142,71	78.142,71
<b>TOTAL</b>	<b>0,00</b>	<b>459.963,37</b>	<b>0,00</b>	<b>459.963,37</b>	<b>459.963,37</b>

#### RESTOS A PAGAR NÃO PROCESSADOS

Cód. Recurso Vinculado	Ex. Anterior Valor Ajustado	Ex. Atual			Total Ajustado
		Valor Contábil	Adição/Exclusão	Valor Ajustado	
1	0,00	42.429,54	0,00	42.429,54	42.429,54
20	0,00	166.708,70	0,00	166.708,70	166.708,70
40	0,00	18.530,29	0,00	18.530,29	18.530,29
1033	0,00	556,80	0,00	556,80	556,80
1138	0,00	512,20	0,00	512,20	512,20
1170	0,00	523,60	0,00	523,60	523,60
4011	0,00	1.650,00	0,00	1.650,00	1.650,00
4050	0,00	1.729,73	0,00	1.729,73	1.729,73
4505	0,00	62.033,99	0,00	62.033,99	62.033,99
4511	0,00	11.120,00	0,00	11.120,00	11.120,00
<b>TOTAL</b>	<b>0,00</b>	<b>305.794,85</b>	<b>0,00</b>	<b>305.794,85</b>	<b>305.794,85</b>

#### DISPONIBILIDADE

Cód. Recurso Vinculado	Ex. Anterior Valor Ajustado	Ex. Atual			Total Ajustado
		Valor Contábil	Adição/Exclusão	Valor Ajustado	
1		3.785.734,23	0,00	3.785.734,23	
20		231.357,44	0,00	231.357,44	
40		126.299,57	0,00	126.299,57	
50		29.859.654,93	0,00	29.859.654,93	
1001		33.238,28	0,00	33.238,28	
1006		20.995,62	0,00	20.995,62	
1009		17.143,24	0,00	17.143,24	
1014		37,47	0,00	37,47	
1024		55.038,20	0,00	55.038,20	
1030		24.744,57	0,00	24.744,57	
1032		58,21	0,00	58,21	
1033		58.043,21	0,00	58.043,21	
1073		20.656,25	0,00	20.656,25	



62101112497121564

**DISPONIBILIDADE**

Cód. Recurso Vinculado	Ex. Anterior Valor Ajustado	Ex. Atual			Total Ajustado
		Valor Contábil	Adição/Exclusão	Valor Ajustado	
1074		7,69	0,00	7,69	
1079		687,16	0,00	687,16	
1094		2.699,13	0,00	2.699,13	
1120		35.356,19	0,00	35.356,19	
1138		1.614,99	0,00	1.614,99	
1143		7,00	0,00	7,00	
1148		247.361,76	0,00	247.361,76	
1160		1.246,40	0,00	1.246,40	
1161		5.944,02	0,00	5.944,02	
1166		210,80	0,00	210,80	
1170		21.389,76	0,00	21.389,76	
1173		28.022,54	0,00	28.022,54	
4011		319.036,27	0,00	319.036,27	
4050		3.235,68	0,00	3.235,68	
4051		0,01	0,00	0,01	
4070		13,11	0,00	13,11	
4090		151.174,35	0,00	151.174,35	
4091		25,30	0,00	25,30	
4160		15.260,13	0,00	15.260,13	
4180		4,55	0,00	4,55	
4240		1.201,98	0,00	1.201,98	
4500		363.710,10	0,00	363.710,10	
4504		3.297,22	0,00	3.297,22	
4505		185.856,99	0,00	185.856,99	
4508		103.115,21	0,00	103.115,21	
4510		7.713,68	0,00	7.713,68	
4511		52.109,34	0,00	52.109,34	
4513		9.687,74	0,00	9.687,74	
4590		6.274,18	0,00	6.274,18	
4770		11.974,03	0,00	11.974,03	
4975		2.008,09	0,00	2.008,09	
8003		1.522,61	0,00	1.522,61	
8004		420.121,73	0,00	420.121,73	
<b>TOTAL</b>		<b>36.234.890,96</b>	<b>0,00</b>	<b>36.234.890,96</b>	

**LEGENDA DOS CÓDIGOS DOS RECURSOS VINCULADOS**

- 1 Recurso Livre
- 20 Manutenção e Desenvolvimento do Ensino - MDE
- 31 Fundo de Manut. e Desenv. Educ. Básica - FUNDEB
- 40 Ações e Serviços Públicos de Saúde - ASPS
- 50 Grupos Hiper./Diabete/Asma/Renite
- 1001 FUNDESE
- 1006 Gestão Descentralizada do Bolsa Família
- 1009 Fundo de Habitacao
- 1014 Programa OASF - Estado



62101112497121564

## LEGENDA DOS CÓDIGOS DOS RECURSOS VINCULADOS

1024	FUNDURBANO
1030	Merenda Escolar FNDE
1032	Transporte Escolar - Estado
1033	Salario Educacao -Uniao
1073	FNDE - PNATE
1074	CIDE - CONTRIBUICAO INTERVENCAO DOMINIO ECONOMICO
1079	Convênio Reestruturação Física - FNDE/MEC
1094	Fundo Municipal de Meio Ambiente
1098	MINISTÉRIOS DOS ESPORTES - GINÁSIO
1120	Programa de Atendimento Integral à Família - PAIF
1138	SUAS
1143	CONSULTA POPULAR 2011/12
1148	Infra-estrutura - Estado
1156	Passe Livre Estadual
1160	Recurso SUS Investimento - 2016
1161	Recurso SUS Investimentos - 02 - 2016
1166	Assistência Social - BPC - Escola
1168	Consulta Popular 2017/2018 - insumos
1169	Consulta Popular 2017/2018 - Equipamentos
1170	Fundo Municipal de Assistência Social - FMAS
1171	Cessão Onerosa Pré-Sal
1173	COVID -19 - FNAS
1174	Consulta Popular 2019/2020 - Veículo
4000	CUSTEIO - Atenção Básica
4001	CUSTEIO - Média/Alta Complexidade
4003	CUSTEIO - Assistência Farmacêutica
4011	Incentivo Atenção Básica
4050	Farmácia Básica
4051	DIABETES MELLITUS
4070	Farmácia Saúde Mental
4080	PACS
4090	PSF - ESTADO
4091	Ações Sócioeducativas
4160	Primeira Infância Melhor - PIM - ESTADUAL
4180	Sanitária
4240	Região Resolve - custeio - Média/Alta Complexidade
4300	Nota Fiscal Gaúcha
4500	CUSTEIO - Atenção Básica
4501	CUSTEIO - Média/Alta Complexidade
4503	CUSTEIO - Assistência Farmacêutica
4504	CUSTEIO - Gestão do SUS
4505	INVESTIMENTOS - Atenção Básica
4508	INVESTIMENTO - Gestão e Desenvolv. e Tecnolog. em Saúde no SUS
4510	PAB Fixo
4511	CUSTEIO - Outros Programas transf. fundo a fundo
4513	INVESTIMENTO - Assistência Farmacêutica
4520	PSF - Saúde da Família




## LEGENDA DOS CÓDIGOS DOS RECURSOS VINCULADOS

4521	PMAQ - Programa de Melhoria do Acesso e da Qualidade
4530	PACS - Agentes Com. de Saúde
4590	Teto Financ.-Custeio Média Alta Complexidade -CAC
4770	Farmácia Básica Fixa
4975	Vigilância, prevenção e controle da dengue
8003	Alienação de Bens
8004	Recurso PAME

### 5.2.10 Modelo 13 - Demonstrativos dos Gastos Totais do Legislativo


#### 5.2.10.1 Modelo 13 - Demonstrativos dos Gastos Totais - Receita Realizada no Exercício Anterior - Exercício de 2020 - 01/01/2020 a 31/12/2020

Cod. Conta	Descrição	Valor Contábil	Adição/Exclusão	Valor Ajustado
SELEÇÃO AUTOMÁTICA				
11130311010100	IRRF sobre Rendimentos do Trabalho - Principal - Ativos/Inativos do Poder Executivo/Indiretas - PRÓPRIO	421.493,13	0,00	421.493,13
11130311010200	IRRF sobre Rendimentos do Trabalho - Principal - Ativos/Inativos do Poder Executivo/Indiretas - MDE	175.622,16	0,00	175.622,16
11130311010300	IRRF sobre Rendimentos do Trabalho - Principal - Ativos/Inativos do Poder Executivo/Indiretas- ASPS	105.373,28	0,00	105.373,28
11130311020100	IRRF sobre Rendimentos do Trabalho - Principal - Ativos/Inativos do Poder Legislativo - PRÓPRIO	6.714,20	0,00	6.714,20
11130311020200	IRRF sobre Rendimentos do Trabalho - Principal - Ativos/Inativos do Poder Legislativo - MDE	2.797,79	0,00	2.797,79
11130311020300	IRRF sobre Rendimentos do Trabalho - Principal - Ativos/Inativos do Poder Legislativo - ASPS	1.678,58	0,00	1.678,58
11130341010100	IRRF - Outros Rendimentos - Principal - Poder Executivo - PRÓPRIO	7.403,82	0,00	7.403,82
11130341010200	IRRF - Outros Rendimentos - Principal - Poder Executivo - Principal - MDE	3.085,18	0,00	3.085,18
11130341010300	IRRF - Outros Rendimentos - Principal - Poder Executivo - Principal - ASPS	1.850,94	0,00	1.850,94
11180111010000	IPTU - Principal - PRÓPRIO	212.726,40	0,00	212.726,40
11180111020000	IPTU - Principal - MDE	88.637,54	0,00	88.637,54
11180111030000	IPTU - Principal - ASPS	53.182,04	0,00	53.182,04
11180112010000	IPTU - Multas e Juros - PRÓPRIO	683,85	0,00	683,85
11180112020000	IPTU - Multas e Juros - MDE	285,10	0,00	285,10
11180112030000	IPTU - Multas e Juros - ASPS	171,04	0,00	171,04
11180113010000	IPTU - Dívida Ativa - PRÓPRIO	15.194,76	0,00	15.194,76
11180113020000	IPTU - Dívida Ativa - MDE	6.331,40	0,00	6.331,40
11180113030000	IPTU - Dívida Ativa - ASPS	3.798,87	0,00	3.798,87
11180114010000	IPTU - Dívida Ativa - Multas e Juros - PRÓPRIO	5.308,38	0,00	5.308,38
11180114020000	IPTU - Dívida Ativa - Multas e Juros - MDE	2.212,07	0,00	2.212,07
11180114030000	IPTU - Dívida Ativa - Multas e Juros - ASPS	1.327,11	0,00	1.327,11
11180141010000	ITBI - Principal - PRÓPRIO	129.675,39	0,00	129.675,39
11180141020000	ITBI - Principal - MDE	54.031,70	0,00	54.031,70
11180141030000	ITBI - Principal - ASPS	32.418,97	0,00	32.418,97



62101112497121564

Cod. Conta	Descrição	Valor Contábil	Adição/Exclusão	Valor Ajustado
11180231010000	ISS - Principal - PRÓPRIO	131.728,82	0,00	131.728,82
11180231020000	ISS - Principal - MDE	54.887,82	0,00	54.887,82
11180231030000	ISS - Principal - ASPS	32.932,53	0,00	32.932,53
11180232010000	ISS - Multas e Juros - PRÓPRIO	186,64	0,00	186,64
11180232020000	ISS - Multas e Juros - MDE	77,82	0,00	77,82
11180232030000	ISS - Multas e Juros - ASPS	46,69	0,00	46,69
11180233010000	ISS - Dívida Ativa - PRÓPRIO	1.189,71	0,00	1.189,71
11180233020000	ISS - Dívida Ativa - MDE	495,74	0,00	495,74
11180233030000	ISS - Dívida Ativa - ASPS	297,44	0,00	297,44
11180234010000	ISS - Dívida Ativa -Multas e Juros - PRÓPRIO	387,42	0,00	387,42
11180234020000	ISS - Dívida Ativa -Multas e Juros - MDE	161,44	0,00	161,44
11180234030000	ISS - Dívida Ativa -Multas e Juros - ASPS	96,91	0,00	96,91
11210411000000	Taxa de Controle e Fiscalização Ambiental - Principal	274,46	0,00	274,46
11280111000000	Taxa de Fiscalização de Vigilância Sanitária - Principal	1.322,68	0,00	1.322,68
11280191100000	Taxas de Inspeção, Controle e Fiscalização - Alvará - Principal	9.367,15	0,00	9.367,15
11280191200000	Taxas de Inspeção, Controle e Fiscalização - Alvará - Multa/Juro	25,15	0,00	25,15
11280192100000	Taxas de Inspeção, Controle e Fiscalização - Fiscalização - Principal	350,78	0,00	350,78
11280192200000	Taxas de Inspeção, Controle e Fiscalização - Fiscalização - Multa/Juro	14,69	0,00	14,69
11280290010100	Taxas pela Prestação de Serviços - Coleta de Lixo - Principal	233,50	0,00	233,50
11380411000000	Contribuição de Melhoria para Pavimentação e Obras Complementares - Principal	2.180,40	0,00	2.180,40
11380413000000	Contribuição de Melhoria para Pavimentação e Obras Complementares - DA	2.560,90	0,00	2.560,90
11380414000000	Contribuição de Melhoria para Pavimentação e Obras Complementares - DA- Multa/juro	585,42	0,00	585,42
12180112000000	CPSSS do Servidor Civil Ativo	777.994,30	0,00	777.994,30
12400011000000	Contribuição para o Custeio do Serviço de Iluminação Pública - Principal	17.837,37	0,00	17.837,37
17180121010000	Cota-Parte do FPM - Cota Mensal - Principal - PRÓPRIO	4.592.564,19	0,00	4.592.564,19
17180121020000	Cota-Parte do FPM - Cota Mensal - Principal - MDE	382.713,71	0,00	382.713,71
17180121030000	Cota-Parte do FPM - Cota Mensal - Principal - ASPS	1.148.141,08	0,00	1.148.141,08
17180121040000	Cota-Parte do FPM - Cota Mensal - Principal - FUNDEB	1.530.854,73	0,00	1.530.854,73
17180131010000	Cota-Parte do FPM ? 1% Cota entregue no mês de dezembro - Principal - PRÓPRIO	206.667,08	0,00	206.667,08
17180131020000	Cota-Parte do FPM ? 1% Cota entregue no mês de dezembro - Principal - MDE	86.111,29	0,00	86.111,29
17180131030000	Cota-Parte do FPM ? 1% Cota entregue no mês de dezembro - Principal - ASPS	51.666,77	0,00	51.666,77
17180141010000	Cota-Parte do FPM - 1% Cota entregue no mês de julho - Principal - PRÓPRIO	207.107,69	0,00	207.107,69
17180141020000	Cota-Parte do FPM - 1% Cota entregue no mês de julho - Principal - MDE	86.294,88	0,00	86.294,88
17180141030000	Cota-Parte do FPM - 1% Cota entregue no mês de julho - Principal - ASPS	51.776,93	0,00	51.776,93
17180151010000	Cota-Parte do ITR - Principal - PRÓPRIO	4.874,90	0,00	4.874,90



62101112497121564

Cod. Conta	Descrição	Valor Contábil	Adição/Exclusão	Valor Ajustado
17180151020000	Cota-Parte do ITR - Principal - MDE	406,27	0,00	406,27
17180151030000	Cota-Parte do ITR - Principal - ASPS	1.218,75	0,00	1.218,75
17180151040000	Cota-Parte do ITR - Principal - FUNDEB	1.624,96	0,00	1.624,96
17280111010000	Cota-Parte do ICMS - Principal - PRÓPRIO	3.581.993,90	0,00	3.581.993,90
17280111020000	Cota-Parte do ICMS - Principal - MDE	298.499,51	0,00	298.499,51
17280111030000	Cota-Parte do ICMS - Principal- ASPS	895.498,47	0,00	895.498,47
17280111040000	Cota-Parte do ICMS - Principal - FUNDEB	1.193.997,95	0,00	1.193.997,95
17280121010000	Cota-Parte do IPVA - Principal - PRÓPRIO	217.068,74	0,00	217.068,74
17280121020000	Cota-Parte do IPVA - Principal - MDE	18.089,10	0,00	18.089,10
17280121030000	Cota-Parte do IPVA - Principal - ASPS	54.267,15	0,00	54.267,15
17280121040000	Cota-Parte do IPVA - Principal - FUNDEB	72.356,14	0,00	72.356,14
17280131010000	Cota-Parte do IPI - Municípios - Principal - PRÓPRIO	51.016,85	0,00	51.016,85
17280131020000	Cota-Parte do IPI - Municípios - Principal - MDE	4.251,42	0,00	4.251,42
17280131030000	Cota-Parte do IPI - Municípios - Principal - ASPS	12.754,22	0,00	12.754,22
17280131040000	Cota-Parte do IPI - Municípios - Principal - FUNDEB	17.005,60	0,00	17.005,60
17280141000000	Cota-Parte da Contribuição de Intervenção no Domínio Econômico - Principal	6.429,09	0,00	6.429,09
<b>TOTAL</b>		<b>17.142.490,85</b>	<b>0,00</b>	<b>17.142.490,85</b>

**5.2.10.2 Modelo 13 - Demonstrativo dos Gastos Totais - Receita Realizada no Exercício Anterior - Valores Corrigidos - Exercício de 2020 - 01/01/2020 a 31/12/2020**

Mês	Valor Contábil	Adição/Exclusão	Valor Ajustado	Índice IGP-DI	Valor Corrigido
Janeiro	1.409.763,22	0,00	1.409.763,22	1,2307	1.734.995,59
Fevereiro	1.659.086,35	0,00	1.659.086,35	1,2296	2.040.012,58
Março	1.385.995,26	0,00	1.385.995,26	1,2295	1.704.081,17
Abril	1.179.886,25	0,00	1.179.886,25	1,2097	1.427.308,40
Mai	1.180.483,04	0,00	1.180.483,04	1,2091	1.427.322,04
Junho	1.388.701,42	0,00	1.388.701,42	1,1963	1.661.303,51
Julho	1.413.803,67	0,00	1.413.803,67	1,1774	1.664.612,44
Agosto	1.184.549,48	0,00	1.184.549,48	1,1505	1.362.824,18
Setembro	1.242.357,64	0,00	1.242.357,64	1,1076	1.376.035,32
Outubro	1.315.944,06	0,00	1.315.944,06	1,0723	1.411.086,82
Novembro	1.513.207,96	0,00	1.513.207,96	1,0342	1.564.959,67
Dezembro	2.268.712,50	0,00	2.268.712,50	1,0076	2.285.954,71
<b>TOTAL</b>	<b>17.142.490,85</b>	<b>0,00</b>	<b>17.142.490,85</b>		<b>19.660.496,43</b>

**5.2.11 Justificativa dos Ajustes Efetuados nas Planilhas**

**Nome da Planilha:** Modelo 1 - Demonstrativo da Receita Corrente Líquida - Adição/Exclusão

**Justificativa:** O valor adicionado refere-se a perdas com o FUNDEB.

**5.3 Metas de Arrecadação**





<b>RECEITAS CORRENTES</b>	<b>META</b>	<b>REALIZADA</b>
1º Bimestre	5.065.499,30	4.310.990,20
2º Bimestre	5.065.499,30	3.971.684,70
3º Bimestre	5.065.499,30	4.371.851,18
4º Bimestre	5.065.499,30	5.242.977,05
5º Bimestre	5.065.499,30	4.114.692,74
6º Bimestre	5.065.503,50	6.525.054,52
<b>TOTAL</b>	<b>30.393.000,00</b>	<b>28.537.250,39</b>
<b>RECEITAS CORRENTES INTRA-ORÇAMENTÁRIAS</b>	<b>META</b>	<b>REALIZADA</b>
1º Bimestre	416.666,66	353.133,96
2º Bimestre	416.666,66	338.951,03
3º Bimestre	416.666,66	405.901,97
4º Bimestre	416.666,66	274.188,18
5º Bimestre	416.666,66	334.272,63
6º Bimestre	416.666,70	501.689,92
<b>TOTAL</b>	<b>2.500.000,00</b>	<b>2.208.137,69</b>
<b>RECEITAS DE CAPITAL</b>	<b>META</b>	<b>REALIZADA</b>
1º Bimestre	214.499,97	2.824,33
2º Bimestre	214.499,97	3.718,07
3º Bimestre	214.499,97	-4.895,59
4º Bimestre	214.499,97	241.649,08
5º Bimestre	214.499,97	549,00
6º Bimestre	214.500,15	302.259,78
<b>TOTAL</b>	<b>1.287.000,00</b>	<b>546.104,67</b>
<b>RECEITAS DE CAPITAL INTRA-ORÇAMENTÁRIAS</b>	<b>META</b>	<b>REALIZADA</b>
<b>TOTAL</b>	<b>0,00</b>	<b>0,00</b>
<b>DEDUÇÕES DA RECEITA</b>	<b>META</b>	<b>REALIZADA</b>
1º Bimestre	-579.999,99	-617.015,06
2º Bimestre	-579.999,99	-557.427,18
3º Bimestre	-579.999,99	-596.984,12
4º Bimestre	-579.999,99	-653.126,30
5º Bimestre	-579.999,99	-849.799,19
6º Bimestre	-580.000,05	-763.316,35
<b>TOTAL</b>	<b>-3.480.000,00</b>	<b>-4.037.668,20</b>
<b>TOTAL DA RECEITA</b>	<b>30.700.000,00</b>	<b>27.253.824,55</b>

## 5.5 Informações para Emissão de Certidão - Art. 21 da Resolução do Senado Federal n.º 43/2001

### 5.5.1 Poder Executivo

Não houve captação de recursos a título de antecipação de receita de tributo ou contribuição cujo fato gerador ainda não tenha ocorrido, sem prejuízo do disposto no § 7º do artigo 150 da Constituição Federal, no exercício de 2020.

Não houve captação de recursos a título de antecipação de receita de tributo ou contribuição cujo fato gerador ainda não tenha ocorrido, sem prejuízo do disposto no § 7º do artigo 150 da Constituição Federal, no exercício de 2021.

Não houve recebimento antecipado de valores de empresa em que o Poder Público detenha, direta ou indiretamente, a maioria do capital social com direito a voto, salvo lucros e dividendos, na forma da legislação, no exercício de 2020.

Não houve recebimento antecipado de valores de empresa em que o Poder Público detenha, direta ou indiretamente, a maioria do capital social com direito a voto, salvo



62101112497121564

lucros e dividendos, na forma da legislação, no exercício de 2021.

Não ocorreu assunção direta de compromisso, confissão de dívida ou operação assemelhada com fornecedores de bens, mercadorias ou serviços, mediante emissão, aceite ou aval de títulos de crédito, no exercício de 2020.

Não ocorreu assunção direta de compromisso, confissão de dívida ou operação assemelhada com fornecedores de bens, mercadorias ou serviços, mediante emissão, aceite ou aval de títulos de crédito, no exercício de 2021.

Não ocorreu assunção de obrigação, sem autorização orçamentária, com fornecedores para pagamento a posteriori de bens e serviços, no exercício de 2020.

Não ocorreu assunção de obrigação, sem autorização orçamentária, com fornecedores para pagamento a posteriori de bens e serviços, no exercício de 2021.

## 5.6 Operações de Crédito e Despesas de Capital

### 5.6.1 Operações de Crédito e Despesas de Capital do Exercício de 2021 - 01/01/2021 a 31/12/2021

Cód. Conta	Descrição	Valor Contábil	Adição/Exclusão	Valor Ajustado
4000000000000000	DESPESAS DE CAPITAL	1.304.735,63	0,00	1.304.735,63
Deduções				
SELEÇÃO AUTOMÁTICA				
		0,00	0,00	0,00
<b>TOTAL DAS CONTAS DE DESPESA</b>		<b>1.304.735,63</b>	<b>0,00</b>	<b>1.304.735,63</b>
SELEÇÃO AUTOMÁTICA				
		0,00	0,00	0,00
<b>TOTAL DA RECEITA DE OPERAÇÕES DE CRÉDITO</b>		<b>0,00</b>	<b>0,00</b>	<b>0,00</b>
<b>Operações de Crédito que excederam as despesas de capital</b>				<b>0,00</b>

### 5.6.2 Previsão das Operações de Crédito e Fixação de Despesas de Capital do Exercício de 2021 - 01/01/2021 a 31/12/2021

Cód. Conta	Descrição	Valor Contábil	Adição/Exclusão	Valor Ajustado
4000000000000000	DESPESAS DE CAPITAL	3.477.824,71	0,00	3.477.824,71
Deduções				
Cód. Conta				
Descrição				
Valor Contábil				
Adição/Exclusão				
Valor Ajustado				
<b>TOTAL DAS CONTAS DE DESPESA</b>		<b>3.477.824,71</b>	<b>0,00</b>	<b>3.477.824,71</b>
Cód. Conta				
Descrição				
Valor Contábil				
Adição/Exclusão				
Valor Ajustado				
<b>TOTAL DA RECEITA DE OPERAÇÕES DE CRÉDITO</b>		<b>0,00</b>	<b>0,00</b>	<b>0,00</b>
<b>Operações de Crédito que excederam as despesas de capital</b>				<b>0,00</b>

## 6. Cadastro de Administradores da Entidade

### 6.1 Administradores da Entidade

#### Poder Executivo

Identificação do(a) Administrador

Nome: José Henrique Heberle

CPF: 56425880015

Cargo/Função: Prefeito

Mandato - Início e Término: 01/01/2021 a 31/12/2024



62101112497121564

**Não houve substituições formais no período.**

## **7. Observações da Entidade para o TCE-RS**

Qualquer divergência verificada neste relatório ou observação que a Entidade julgar relevante deverão ser informadas neste item.

Nada a declarar.



ESTADO DO RIO GRANDE DO SUL

TRIBUNAL DE CONTAS DO ESTADO

SIAPC - Sistema de Informações para Auditoria e Prestação de Contas

Programa Autenticador de Dados - PAD Versão: 21.0.1.3

Relatório de Validação e Encaminhamento - RVE

PM DE SÃO PEDRO DO BUTIÁ

ORGÃO Nº: 81100

CNPJ: 93592715000161

01/01/2021 a 31/12/2021



28/01/2022 - 12:53:13



62101112497121564

CERTIFICAMOS, com base nos registros constantes na Entidade, a consistência das informações apresentadas neste relatório com as enviadas ao TCE.

SÃO PEDRO DO BUTIÁ, 28 de Janeiro de 2022

JOSÉ LUCAS SCHORR

Contabilista

JOSÉ HENRIQUE HEBERLE

Prefeito Municipal