

62201111470910007

Neste RVE estão incluídos:	Sim	Não
Modelos da LRF do Executivo	<input checked="" type="checkbox"/>	<input type="checkbox"/>
Deverá ser consolidado para fins de LRF	<input type="checkbox"/>	<input checked="" type="checkbox"/>

## 1. Informações da Entidade

### 1.1 Dados Cadastrais da Administração Atual

CNPJ: 93592715000161

Período: 01/01/2022 a 31/12/2022

Tipo de entrega: Semestral

Prefeitura: PM DE SÃO PEDRO DO BUTIÁ

Logradouro: Av. Schwengber

nr: 1645 compl:

Telefone: (55) 3369-1800

HomePage: www.saopedrobutia.rs.gov.br

E-Mail: pmbutia@saopedrobutia.rs.gov.br; gabinete@saoped

Prefeito Municipal: JOSÉ HENRIQUE HEBERLE

Contabilista: JOSÉ LUCAS SCHORR

Número do CRC: 49788

### 1.2 Prestadora de Serviços de Informática

Não Possui Prestadora de Serviços de Informática

Nome: DELTA SOLUÇÕES EM INFORMÁTICA LTDA

CNPJ: 03703992000101

Telefone: (51)32354200

Responsável: JORGE LUIZ ALANO

E-Mail: delta@deltainfo.com.br

### 1.3 Sistemas Informatizados

- Contábil  
 Financeiro  
 Patrimonial  
 Pessoal  
 Orçamentário  
 Tributário  
 Folha de Pagamento  
 Outros  
 Nenhum

### 1.4 Participação com Consórcio Público

O Município não faz parte de nenhum Consórcio Público regido pela lei federal 11.107/2005

### 1.6 Entidades da Administração Indireta selecionadas pelo PAD

CNPJ	Nome	Tipo	é RPPS
------	------	------	--------

### 1.7 Entidades da Administração Indireta selecionadas pela Entidade

CNPJ	Nome	Tipo	é RPPS
------	------	------	--------

## 2. Informações Contábeis

### 2.1 Contas de Receita

#### 2.1.1 Resumo por Grupos



## ESPECIFICAÇÃO DAS CONTAS DE RECEITA

### RECEITAS CORRENTES

Impostos, Taxas e Contribuições de Melhoria	2.361.000,00	2.254.630,18
Contribuições	1.860.000,00	1.627.979,30
Receita Patrimonial	2.653.000,00	3.569.976,99
Receita Agropecuária	0,00	0,00
Receita Industrial	0,00	0,00
Receita de Serviços	948.000,00	620.873,04
Transferências Correntes	23.447.000,00	26.350.882,35
Outras Receitas Correntes	1.182.000,00	873.261,38

### SOMA DAS RECEITAS CORRENTES

**32.451.000,00** **35.297.603,24**

### RECEITAS CORRENTES INTRA-ORÇAMENTÁRIAS

RECEITAS INTRAORÇAMENTÁRIAS - CONTRIBUIÇÕES	3.000.000,00	2.455.279,47
---	--------------	--------------

### SOMA DAS RECEITAS CORRENTES INTRA-ORÇAMENTÁRIAS

**3.000.000,00** **2.455.279,47**

### RECEITAS DE CAPITAL

Operações de Crédito	1.300.000,00	0,00
Alienação de Bens	95.000,00	0,00
Amortização de Empréstimos	87.000,00	10.937,01
Transferências de Capital	2.000.000,00	1.142.212,00
Outras Receitas de Capital	0,00	0,00

### SOMA DAS RECEITAS DE CAPITAL

**3.482.000,00** **1.153.149,01**

### RECEITAS DE CAPITAL INTRA-ORÇAMENTÁRIAS

### SOMA DAS RECEITAS DE CAPITAL INTRA-ORÇAMENTÁRIAS

**0,00** **0,00**

### DEDUÇÕES DE RECEITA

**-3.583.000,00** **-4.512.479,38**

### TOTAL DAS RECEITAS

**35.350.000,00** **34.393.552,34**

## 2.2 Contas de Despesa

### 2.2.1 Resumo do Balancete da Despesa

#### DISCRIMINAÇÃO

	VALOR
Dotação Inicial	34.510.000,00
Atualização Monetária	0,00
Créditos Suplementares	7.987.500,00
Créditos Especiais	3.318.004,00
Créditos Extraordinários	0,00
Redução de Dotações	4.444.000,00
Transferências	0,00
Transposições	0,00
Remanejamentos	0,00
<b>DOTAÇÃO COM ALTERAÇÕES</b>	<b>41.371.504,00</b>

#### DESPESAS NO EXERCÍCIO ATUAL

##### PODER EXECUTIVO

VALOR



Empenhado	29.437.584,62
Liquidado	28.132.559,67
Pago	27.774.415,58
<b>SALDO A LIQUIDAR</b>	<b>1.305.024,95</b>
<b>SALDO A PAGAR</b>	<b>358.144,09</b>

#### DESPESAS EM EXERCÍCIOS ANTERIORES

	VALOR
Empenhado	1.216.309,24
Liquidado	1.216.309,24
Pago	1.216.309,24
<b>SALDO A LIQUIDAR = EMPENHADO (-) LIQUIDADO</b>	<b>0,00</b>
<b>SALDO A PAGAR = LIQUIDADO (-) PAGO</b>	<b>0,00</b>

#### 2.2.2 Recursos para Abertura de Créditos Adicionais

#### ORIGEM DO RECURSO

Superávit Financeiro	4.042.000,00
Excesso de Arrecadação	94.500,00
Auxílios e Convênios	2.725.004,00
Suplementações Orçamentárias na mesma entidade	4.444.000,00
Reduções Orçamentárias na mesma entidade	4.444.000,00

#### 2.3 Contas de Verificação

#### 2.3.1 Resumo por Grupos

	Saldo Inicial	Saldo Final
ATIVO CIRCULANTE	36.775.908,50D	42.570.713,38D
ATIVO NÃO CIRCULANTE	12.420.975,16D	15.889.279,34D
PASSIVO CIRCULANTE	2.726.996,35C	4.531.511,21C
PASSIVO NAO-CIRCULANTE	47.044.313,40C	43.867.149,59C
PATRIMÔNIO LIQUIDO	574.426,09D	574.426,09D
PESSOAL E ENCARGOS	0,00	13.040.234,19D
BENEFÍCIOS PREVIDENCIÁRIOS E ASSISTENCIAIS	0,00	3.154.891,92D
USO DE BENS, SERVIÇOS E CONSUMO DE CAPITAL FIXO	0,00	9.831.807,26D
VARIAÇÕES PATRIMONIAIS DIMINUTIVAS FINANCEIRAS	0,00	0,00
TRANSFERÊNCIAS E DELEGAÇÕES CONCEDIDAS	0,00	851.155,74D
DESVALORIZAÇÃO E PERDA DE ATIVOS E INCORPORAÇÃO DE PASSIVOS	0,00	0,00
TRIBUTÁRIAS	0,00	282.857,05D
CUSTO DAS MERCADORIAS VENDIDAS, DOS PRODUTOS VENDIDOS E DOS SERVIÇOS PRESTADOS	0,00	0,00
OUTRAS VARIAÇÕES PATRIMONIAIS DIMINUTIVAS	0,00	36.397,50D
IMPOSTOS, TAXAS E CONTRIBUIÇÕES DE MELHORIA	0,00	1.891.296,16C
CONTRIBUIÇÕES	0,00	4.002.712,74C
EXPLORAÇÃO E VENDA DE BENS, SERVIÇOS E DIREITOS	0,00	94.485,39C
VARIAÇÕES PATRIMONIAIS AUMENTATIVAS FINANCEIRAS	0,00	3.671.701,64C
TRANSFERÊNCIAS E DELEGAÇÕES RECEBIDAS	0,00	21.174.640,88C
VALORIZAÇÃO E GANHOS COM ATIVOS E DESINCORPORAÇÃO DE PASSIVOS	0,00	0,00
OUTRAS VARIAÇÕES PATRIMONIAIS AUMENTATIVAS	0,00	7.280.937,17C



	Saldo Inicial	Saldo Final
PLANEJAMENTO APROVADO	0,00	0,00
ORÇAMENTO APROVADO	0,00	106.159.088,62D
INSCRIÇÃO DE RESTOS A PAGAR	765.758,22D	765.758,22D
EXECUÇÃO DO PLANEJAMENTO	0,00	0,00
EXECUÇÃO DO ORÇAMENTO	0,00	106.159.088,62C
EXECUÇÃO DE RESTOS A PAGAR	765.758,22C	765.758,22C
ATOS POTENCIAIS	6.295.200,20D	15.864.079,08D
ADMINISTRAÇÃO FINANCEIRA	36.234.890,96D	189.662.444,18D
DIVIDA ATIVA	655.015,22D	837.521,04D
RISCOS FISCAIS	0,00	0,00
CONSÓRCIOS PÚBLICOS	0,00	0,00
CUSTOS	0,00	0,00
OUTROS CONTROLES	181.489,20D	181.489,20D
EXECUÇÃO DOS ATOS POTENCIAIS	6.295.200,20C	15.864.079,08C
EXECUÇÃO DA ADMINISTRAÇÃO FINANCEIRA	36.234.890,96C	189.662.444,18C
EXECUÇÃO DA DIVIDA ATIVA	655.015,22C	837.521,04C
EXECUÇÃO DOS RISCOS FISCAIS	0,00	0,00
EXECUÇÃO DOS CONSÓRCIOS PÚBLICOS	0,00	0,00
APURAÇÃO DE CUSTOS	0,00	0,00
OUTROS CONTROLES	181.489,20C	181.489,20C

### 2.3.3 Disponibilidade Financeira

	Saldo Inicial	Saldo Final
<b>PODER EXECUTIVO</b>		
Caixa	2.513,51D	4.926,96D
Bancos Conta Movimento	1.972.016,67D	2.211.835,16D
Bancos Conta Aplicação	4.400.705,85D	6.841.318,06D
Outros	0,00	0,00
<b>TOTAL PODER EXECUTIVO</b>	<b>6.375.236,03D</b>	<b>9.058.080,18D</b>
<b>RPPS</b>	<b>Saldo Inicial</b>	<b>Saldo Final</b>
Caixa	0,00	0,00
Bancos Conta Movimento	0,00	646.643,50D
Bancos Conta Aplicação	29.859.654,93D	31.833.818,30D
Outros	0,00	0,00
<b>TOTAL RPPS</b>	<b>29.859.654,93D</b>	<b>32.480.461,80D</b>
<b>OUTROS</b>	<b>Saldo Inicial</b>	<b>Saldo Final</b>
Caixa	0,00	0,00
Bancos Conta Movimento	0,00	0,00
Bancos Conta Aplicação	0,00	0,00
Outros	0,00	0,00
<b>TOTAL OUTROS</b>	<b>0,00</b>	<b>0,00</b>
<b>TOTAL</b>	<b>36.234.890,96D</b>	<b>41.538.541,98D</b>

### 2.5 Valores do Exercício Anterior

CONTAS DE DESPESA	Empenhado	Liquidado	Pago
1º Bimestre	4.369.047,97	2.904.954,94	2.549.667,81



CONTAS DE DESPESA	Empenhado	Liquidado	Pago
2º Bimestre	3.884.122,30	3.191.932,66	3.228.780,86
3º Bimestre	3.603.936,99	3.621.326,48	3.538.567,95
4º Bimestre	3.042.394,18	3.291.357,54	3.332.357,44
5º Bimestre	3.508.793,83	3.776.303,43	3.638.231,19
6º Bimestre	3.319.509,98	4.636.135,35	4.674.441,78
<b>CONTAS DE RECEITA</b>			
		Orçado	Realizado
RECEITAS CORRENTES		30.393.000,00	28.537.250,39
RECEITAS CORRENTES INTRA-ORÇAMENTÁRIAS		2.500.000,00	2.208.137,69
RECEITAS DE CAPITAL		1.287.000,00	546.104,67
RECEITAS DE CAPITAL INTRA-ORÇAMENTÁRIAS		0,00	0,00
<b>DEDUÇÕES DA RECEITA</b>			
		Orçado	Realizado
DEDUCOES		-3.480.000,00	-4.037.668,20
<b>TOTAL CONTAS DE RECEITA</b>		<b>30.700.000,00</b>	<b>27.253.824,55</b>

## 2.6 Certidão de Decisão - Título Executivo do TCE-RS

### Contas Patrimoniais

Cod. Conta	Descrição	Valor Contábil	Adição/Exclusão	Valor Ajustado
SELEÇÃO AUTOMÁTICA				
1126199010100000000	OSMAR CLEMENTE RAUBER	6.169,59	0,00	6.169,59
<b>TOTAL DAS CONTAS PATRIMONIAIS</b>		<b>6.169,59</b>	<b>0,00</b>	<b>6.169,59</b>

### Contas de Receita

Cod. Conta	Descrição	Valor Contábil	Adição/Exclusão	Valor Ajustado
SELEÇÃO AUTOMÁTICA				
19280291010000	Restituições Determinadas pelo TCE - Principal	2.937,90	0,00	2.937,90
19909911040000	Receitas Decorrentes do Recebimento de Certidão - Título Executivo do TCE - Principal	293,79	0,00	293,79
<b>TOTAL DAS CONTAS DE RECEITA</b>		<b>3.231,69</b>	<b>0,00</b>	<b>3.231,69</b>

## 2.6.1 Justificativas da Certidão de Decisão - Título Executivo do TCE-RS

Inscrição de Certidão de Decisão de Título Executivo nº 178/2021, em nome de Osmar Clemente Rauber, referente a tomada de contas do exercício de 2018, do poder legislativo, atualizado monetariamente até 30/04/2021 pela certidão e atualizado até 31/12/2022 pelo registro em dívida ativa não tributária.

## 2.7 Arquivo Livro Diário Geral (TCE\_4111)

### 2.7.1 Arquivo Livro Diário Geral

SOMA TOTAL DOS VALORES



62201111470910007

Especificações	DÉBITO	CRÉDITO
Disponibilidades - CTA_DISP.TXT	143.440.362,58	138.136.711,56
Demais Contas	2.157.614.130,16	2.162.917.781,18
Totais	2.301.054.492,74	2.301.054.492,74
Número Total dos Registros que compõem o arquivo (Campo Finalizador)		342.801

### 3. Índices Constitucionais

#### 3.1 Cálculo da Suficiência/Insuficiência Financeira referente aos RPNP do exercício para fins do Gasto Constitucional com Educação e Saúde

##### 3.1.1 Identificação dos restos a pagar para o cálculo da Suficiência/Insuficiência Financeira RPNP do exercício

###### RESTOS A PAGAR PROCESSADOS - Ex. Anterior

Cód. Recurso	Descrição	Valor Contábil	Adição/Exclusão	Valor Ajustado
20	Manutenção e Desenvolvimento do Ensino - MDE	0,00	0,00	0,00
40	Ações e Serviços Públicos de Saúde - ASPS	0,00	0,00	0,00
<b>SUBTOTAL</b>		<b>0,00</b>	<b>0,00</b>	<b>0,00</b>

###### RESTOS A PAGAR PROCESSADOS - Ex. Atual

Cód. Recurso	Descrição	Valor Contábil	Adição/Exclusão	Valor Ajustado
20	Manutenção e Desenvolvimento do Ensino - MDE	31.628,26	0,00	31.628,26
31	Fundo de Manut. e Desenv. Educ. Básica - FUNDEB	0,00	0,00	0,00
40	Ações e Serviços Públicos de Saúde - ASPS	31.778,97	0,00	31.778,97
<b>SUBTOTAL</b>		<b>63.407,23</b>	<b>0,00</b>	<b>63.407,23</b>

###### RESTOS A PAGAR NÃO PROCESSADOS - Ex. Anterior

Cód. Recurso	Descrição	Valor Contábil	Adição/Exclusão	Valor Ajustado
20	Manutenção e Desenvolvimento do Ensino - MDE	0,00	0,00	0,00
40	Ações e Serviços Públicos de Saúde - ASPS	0,00	0,00	0,00
<b>SUBTOTAL</b>		<b>0,00</b>	<b>0,00</b>	<b>0,00</b>

##### 3.1.2 Disponibilidade Financeira e Saldo Disponível para o cálculo da Suficiência/Insuficiência Financeira RPNP do exercício

###### Disponibilidade Financeira - Exercício Atual

Cód. Recurso	Descrição	Valor Contábil	Adição/Exclusão	Valor Ajustado
20	Manutenção e Desenvolvimento do Ensino - MDE	175.415,43	0,00	175.415,43
31	Fundo de Manut. e Desenv. Educ. Básica - FUNDEB	0,00	0,00	0,00
40	Ações e Serviços Públicos de Saúde - ASPS	209.305,73	0,00	209.305,73
<b>SUBTOTAL</b>		<b>384.721,16</b>	<b>0,00</b>	<b>384.721,16</b>

###### Restos a Pagar e Disponibilidade Financeira - Exercício

Cód. Recurso	Descrição	Disponibilidade Financeira	Restos a Pagar	Saldo Disponível
20	Manutenção e Desenvolvimento do Ensino - MDE	175.415,43	31.628,26	143.787,17
31	Fundo de Manut. e Desenv. Educ. Básica - FUNDEB	0,00	0,00	0,00
40	Ações e Serviços Públicos de Saúde - ASPS	209.305,73	31.778,97	177.526,76
<b>SUBTOTAL</b>		<b>384.721,16</b>	<b>63.407,23</b>	<b>321.313,93</b>

##### 3.1.3 Identificação dos RPNP do exercício e Verificação Suficiência/Insuficiência Financeira

###### RPNP - Ex. Atual - MDE e Fundeb



62201111470910007

Cód. Recurso	Descrição	Valor Contábil	Adição/Exclusão	Valor Ajustado
20	Manutenção e Desenvolvimento do Ensino - MDE	44.774,10	0,00	44.774,10
31	Fundo de Manut. e Desenv. Educ. Básica - FUNDEB	0,00	0,00	0,00
<b>SUBTOTAL</b>		<b>44.774,10</b>	<b>0,00</b>	<b>44.774,10</b>

**RPNP - Ex. Atual - Aplicação dos 70%**

Cód. Recurso	Descrição	Valor Contábil	Adição/Exclusão	Valor Ajustado
31	Fundo de Manut. e Desenv. Educ. Básica - FUNDEB	0,00	0,00	0,00
<b>SUBTOTAL</b>		<b>0,00</b>	<b>0,00</b>	<b>0,00</b>

**RPNP - Ex. Atual - Saúde**

Cód. Recurso	Descrição	Valor Contábil	Adição/Exclusão	Valor Ajustado
40	Ações e Serviços Públicos de Saúde - ASPS	81.992,19	0,00	81.992,19
<b>SUBTOTAL</b>		<b>81.992,19</b>	<b>0,00</b>	<b>81.992,19</b>

**Suficiência/Insuficiência Financeira RPNP do Exercício Atual - MDE e Fundeb**

Cód. Recurso	Descrição	RPNP Ex. Atual	Saldo Disponível	RPNP com insuficiência
20	Manutenção e Desenvolvimento do Ensino - MDE	44.774,10	143.787,17	0,00
31	Fundo de Manut. e Desenv. Educ. Básica - FUNDEB	0,00	0,00	0,00
<b>SUBTOTAL</b>		<b>44.774,10</b>	<b>143.787,17</b>	<b>0,00</b>

**Suficiência/Insuficiência Financeira RPNP do Exercício Atual - Aplicação dos 70%**

Cód. Recurso	Descrição	RPNP Ex. Atual	Saldo Disponível	RPNP com insuficiência
31	Fundo de Manut. e Desenv. Educ. Básica - FUNDEB	0,00	0,00	0,00
<b>SUBTOTAL</b>		<b>0,00</b>	<b>0,00</b>	<b>0,00</b>

**Suficiência/Insuficiência Financeira RPNP do Exercício Atual - Saúde**

Cód. Recurso	Descrição	RPNP Ex. Atual	Saldo Disponível	RPNP com insuficiência
40	Ações e Serviços Públicos de Saúde - ASPS	81.992,19	177.526,76	0,00
<b>SUBTOTAL</b>		<b>81.992,19</b>	<b>177.526,76</b>	<b>0,00</b>

**3.2 Índices Constitucionais Referentes à Educação (MDE+FUNDEB)**

**3.2.1 Base de Cálculo Constitucional da Receita da Educação (MDE + FUNDEB), a Partir das Contas**

Cód. Conta	Descrição	Valor Contábil	Adição/Exclusão	Valor Ajustado
<b>SELEÇÃO AUTOMÁTICA</b>				
11130311010100	IRRF sobre Rendimentos do Trabalho - Principal - Ativos/Inativos do Poder Executivo/Indiretas - PRÓPRIO	620.284,44	0,00	620.284,44
11130311010200	IRRF sobre Rendimentos do Trabalho - Principal - Ativos/Inativos do Poder Executivo/Indiretas - MDE	258.451,90	0,00	258.451,90
11130311010300	IRRF sobre Rendimentos do Trabalho - Principal - Ativos/Inativos do Poder Executivo/Indiretas- ASPS	155.071,12	0,00	155.071,12
11130311020100	IRRF sobre Rendimentos do Trabalho - Principal - Ativos/Inativos do Poder Legislativo - PRÓPRIO	6.867,66	0,00	6.867,66
11130311020200	IRRF sobre Rendimentos do Trabalho - Principal - Ativos/Inativos do Poder Legislativo - MDE	2.861,54	0,00	2.861,54
11130311020300	IRRF sobre Rendimentos do Trabalho - Principal - Ativos/Inativos do Poder Legislativo - ASPS	1.716,90	0,00	1.716,90
11130341010100	IRRF - Outros Rendimentos - Principal - Poder Executivo - PRÓPRIO	6.207,94	0,00	6.207,94
11130341010200	IRRF - Outros Rendimentos - Principal - Poder Executivo -	2.586,99	0,00	2.586,99



62201111470910007

Cód. Conta	Descrição	Valor Contábil	Adição/Exclusão	Valor Ajustado
11130341010300	Principal - MDE IRRF - Outros Rendimentos - Principal - Poder Executivo - Principal - ASPS	1.552,13	0,00	1.552,13
11180111010000	IPTU - Principal - PRÓPRIO	246.468,11	0,00	246.468,11
11180111020000	IPTU - Principal - MDE	102.697,31	0,00	102.697,31
11180111030000	IPTU - Principal - ASPS	61.617,91	0,00	61.617,91
11180112010000	IPTU - Multas e Juros - PRÓPRIO	452,23	0,00	452,23
11180112020000	IPTU - Multas e Juros - MDE	188,61	0,00	188,61
11180112030000	IPTU - Multas e Juros - ASPS	113,05	0,00	113,05
11180113010000	IPTU - Dívida Ativa - PRÓPRIO	11.778,80	0,00	11.778,80
11180113020000	IPTU - Dívida Ativa - MDE	4.908,06	0,00	4.908,06
11180113030000	IPTU - Dívida Ativa - ASPS	2.944,80	0,00	2.944,80
11180114010000	IPTU - Dívida Ativa - Multas e Juros - PRÓPRIO	3.402,05	0,00	3.402,05
11180114020000	IPTU - Dívida Ativa - Multas e Juros - MDE	1.417,66	0,00	1.417,66
11180114030000	IPTU - Dívida Ativa - Multas e Juros - ASPS	850,59	0,00	850,59
11180141010000	ITBI - Principal - PRÓPRIO	132.026,02	0,00	132.026,02
11180141020000	ITBI - Principal - MDE	55.010,93	0,00	55.010,93
11180141030000	ITBI - Principal - ASPS	33.006,51	0,00	33.006,51
11180231010000	ISS - Principal - PRÓPRIO	209.254,52	0,00	209.254,52
11180231020000	ISS - Principal - MDE	87.190,46	0,00	87.190,46
11180231030000	ISS - Principal - ASPS	52.314,19	0,00	52.314,19
11180232010000	ISS - Multas e Juros - PRÓPRIO	110,63	0,00	110,63
11180232020000	ISS - Multas e Juros - MDE	46,11	0,00	46,11
11180232030000	ISS - Multas e Juros - ASPS	27,66	0,00	27,66
11180233010000	ISS - Dívida Ativa - PRÓPRIO	3.235,45	0,00	3.235,45
11180233020000	ISS - Dívida Ativa - MDE	1.348,15	0,00	1.348,15
11180233030000	ISS - Dívida Ativa - ASPS	808,80	0,00	808,80
11180234010000	ISS - Dívida Ativa - Multas e Juros - PRÓPRIO	540,21	0,00	540,21
11180234020000	ISS - Dívida Ativa - Multas e Juros - MDE	225,09	0,00	225,09
11180234030000	ISS - Dívida Ativa - Multas e Juros - ASPS	135,08	0,00	135,08
17180121010000	Cota-Parte do FPM - Cota Mensal - Principal - PRÓPRIO	7.709.110,37	0,00	7.709.110,37
17180121020000	Cota-Parte do FPM - Cota Mensal - Principal - MDE	642.425,86	0,00	642.425,86
17180121030000	Cota-Parte do FPM - Cota Mensal - Principal - ASPS	1.927.277,59	0,00	1.927.277,59
17180121040000	Cota-Parte do FPM - Cota Mensal - Principal - FUNDEB	2.569.703,44	0,00	2.569.703,44
17180131010000	Cota-Parte do FPM ? 1% Cota entregue no mês de dezembro - Principal - PRÓPRIO	338.258,98	0,00	338.258,98
17180131020000	Cota-Parte do FPM ? 1% Cota entregue no mês de dezembro - Principal - MDE	140.941,24	0,00	140.941,24
17180131030000	Cota-Parte do FPM ? 1% Cota entregue no mês de dezembro - Principal - ASPS	84.564,75	0,00	84.564,75
17180141010000	Cota-Parte do FPM - 1% Cota entregue no mês de julho - Principal - PRÓPRIO	374.466,41	0,00	374.466,41
17180141020000	Cota-Parte do FPM - 1% Cota entregue no mês de julho - Principal - MDE	156.027,68	0,00	156.027,68
17180141030000	Cota-Parte do FPM - 1% Cota entregue no mês de julho - Principal - ASPS	93.616,60	0,00	93.616,60
17180151010000	Cota-Parte do ITR - Principal - PRÓPRIO	5.911,13	0,00	5.911,13
17180151020000	Cota-Parte do ITR - Principal - MDE	492,63	0,00	492,63
17180151030000	Cota-Parte do ITR - Principal - ASPS	1.477,82	0,00	1.477,82
17180151040000	Cota-Parte do ITR - Principal - FUNDEB	1.970,41	0,00	1.970,41





62201111470910007

Cód. Conta	Descrição	Valor Contábil	Adição/Exclusão	Valor Ajustado
17280111010000	Cota-Parte do ICMS - Principal - PRÓPRIO	4.439.437,73	0,00	4.439.437,73
17280111020000	Cota-Parte do ICMS - Principal - MDE	369.953,17	0,00	369.953,17
17280111030000	Cota-Parte do ICMS - Principal- ASPS	1.109.859,40	0,00	1.109.859,40
17280111040000	Cota-Parte do ICMS - Principal - FUNDEB	1.479.812,55	0,00	1.479.812,55
17280121010000	Cota-Parte do IPVA - Principal - PRÓPRIO	367.520,56	0,00	367.520,56
17280121020000	Cota-Parte do IPVA - Principal - MDE	30.626,77	0,00	30.626,77
17280121030000	Cota-Parte do IPVA - Principal - ASPS	91.880,21	0,00	91.880,21
17280121040000	Cota-Parte do IPVA - Principal - FUNDEB	122.506,80	0,00	122.506,80
17280131010000	Cota-Parte do IPI - Municípios - Principal - PRÓPRIO	43.777,20	0,00	43.777,20
17280131020000	Cota-Parte do IPI - Municípios - Principal - MDE	3.648,08	0,00	3.648,08
17280131030000	Cota-Parte do IPI - Municípios - Principal - ASPS	10.944,30	0,00	10.944,30
17280131040000	Cota-Parte do IPI - Municípios - Principal - FUNDEB	14.592,39	0,00	14.592,39
<b>SUBTOTAL</b>		<b>24.198.523,68</b>	<b>0,00</b>	<b>24.198.523,68</b>

**TOTAL I - Base Receita Educação (MDE + FUNDEB) - 25% da Receita Ajustada** **6.049.630,92**

### 3.2.2 Base de Cálculo Constitucional da Receita da Educação (MDE + FUNDEB), a Partir dos Recursos Vinculados

Cód. Recurso	Descrição	Valor Contábil	Adição/Exclusão	Valor Ajustado
20	RECEITA TRIBUTÁRIA	516.932,81	0,00	516.932,81
20	TRANSFERÊNCIAS CORRENTES	1.344.115,43	0,00	1.344.115,43
31	TRANSFERÊNCIAS CORRENTES	4.188.585,59	0,00	4.188.585,59
<b>TOTAL II</b>		<b>6.049.633,83</b>	<b>0,00</b>	<b>6.049.633,83</b>

### 3.2.3 Cálculo da Despesa Constitucional com Educação (MDE + FUNDEB), por Recursos Vinculados

Cód. Recurso	Descrição da Subfunção	Valor Contábil	Adição/Exclusão	Valor Ajustado
20	ENSINO FUNDAMENTAL	1.510.965,71	0,00	1.510.965,71
20	EDUCACAO INFANTIL	685.993,42	0,00	685.993,42
20	EDUCACAO ESPECIAL	34.848,00	0,00	34.848,00
31	ENSINO FUNDAMENTAL	1.119.026,04	0,00	1.119.026,04
31	EDUCACAO INFANTIL	580.027,15	0,00	580.027,15
<b>SUBTOTAL I</b>		<b>3.930.860,32</b>	<b>0,00</b>	<b>3.930.860,32</b>

### Despesas Não Computáveis

Cód. Recurso	Natureza de Despesa	Valor Contábil	Adição/Exclusão	Valor Ajustado
20	339030230000000 - ENSINO FUNDAMENTAL	4,98	0,00	4,98
20	339008110100000 - ENSINO FUNDAMENTAL	72.518,04	0,00	72.518,04
<b>SUBTOTAL II</b>		<b>72.523,02</b>	<b>0,00</b>	<b>72.523,02</b>

### Total das Despesas Custeadas com Superávit do FUNDEB (1º quadrimestre)

Cód. Recurso	Descrição	Valor Ajustado
31	FUNDEB	0,00
<b>SUBTOTAL III</b>		<b>0,00</b>

### Cancelamentos de Restos a Pagar no Exercício

Cód. Recurso	Descrição	Valor Digitado
20	MDE	0,00
31	FUNDEB	0,00
<b>SUBTOTAL IV</b>		<b>0,00</b>



62201111470910007

**RPNP do Exercício Atual com Insuficiência Financeira \***

Cód. Recurso	Descrição	Valor Contábil
20	Manutenção e Desenvolvimento do Ensino - MDE	0,00
31	Fundo de Manut. e Desenv. Educ. Básica - FUNDEB	0,00
<b>SUBTOTAL V</b>		<b>0,00</b>

(\*) Observação: Cálculo será efetuado apenas em DEZEMBRO.

(+) Perda com o FUNDEB	2.494.976,47	0,00	2.494.976,47
(-) Desp. Liq. com Rend. da MDE + FUNDEB	8.594,39	0,00	8.594,39
<b>SUBTOTAL V</b>	<b>2.486.382,08</b>	<b>0,00</b>	<b>2.486.382,08</b>

	% de Aplicação	Valor Aplicado
<b>TOTAL - Gastos Constitucionais com Educação (MDE + FUNDEB)</b>	<b>26,22</b>	<b>6.344.719,38</b>

**3.2.4 Despesas Executadas como Contrapartida da Educação**

Cód. Contrapartida	Cód. RV	Descrição da Subfunção	Valor Contábil	Adição/Exclusão	Valor Ajustado
<b>TOTAL</b>			<b>0,00</b>	<b>0,00</b>	<b>0,00</b>

**3.3 Índices Constitucionais Referentes ao FUNDEB**

**3.3.1 Base de Cálculo Constitucional da Receita do FUNDEB, a Partir das Contas**

Cód. Conta	Descrição	Valor Contábil	Adição/Exclusão	Valor Ajustado
<b>SELEÇÃO AUTOMÁTICA</b>				
17180121010000	Cota-Parte do FPM - Cota Mensal - Principal - PRÓPRIO	7.709.110,37	0,00	7.709.110,37
17180121020000	Cota-Parte do FPM - Cota Mensal - Principal - MDE	642.425,86	0,00	642.425,86
17180121030000	Cota-Parte do FPM - Cota Mensal - Principal - ASPS	1.927.277,59	0,00	1.927.277,59
17180121040000	Cota-Parte do FPM - Cota Mensal - Principal - FUNDEB	2.569.703,44	0,00	2.569.703,44
17180151010000	Cota-Parte do ITR - Principal - PRÓPRIO	5.911,13	0,00	5.911,13
17180151020000	Cota-Parte do ITR - Principal - MDE	492,63	0,00	492,63
17180151030000	Cota-Parte do ITR - Principal - ASPS	1.477,82	0,00	1.477,82
17180151040000	Cota-Parte do ITR - Principal - FUNDEB	1.970,41	0,00	1.970,41
17280111010000	Cota-Parte do ICMS - Principal - PRÓPRIO	4.439.437,73	0,00	4.439.437,73
17280111020000	Cota-Parte do ICMS - Principal - MDE	369.953,17	0,00	369.953,17
17280111030000	Cota-Parte do ICMS - Principal - ASPS	1.109.859,40	0,00	1.109.859,40
17280111040000	Cota-Parte do ICMS - Principal - FUNDEB	1.479.812,55	0,00	1.479.812,55
17280121010000	Cota-Parte do IPVA - Principal - PRÓPRIO	367.520,56	0,00	367.520,56
17280121020000	Cota-Parte do IPVA - Principal - MDE	30.626,77	0,00	30.626,77
17280121030000	Cota-Parte do IPVA - Principal - ASPS	91.880,21	0,00	91.880,21
17280121040000	Cota-Parte do IPVA - Principal - FUNDEB	122.506,80	0,00	122.506,80
17280131010000	Cota-Parte do IPI - Municípios - Principal - PRÓPRIO	43.777,20	0,00	43.777,20
17280131020000	Cota-Parte do IPI - Municípios - Principal - MDE	3.648,08	0,00	3.648,08
17280131030000	Cota-Parte do IPI - Municípios - Principal - ASPS	10.944,30	0,00	10.944,30
17280131040000	Cota-Parte do IPI - Municípios - Principal - FUNDEB	14.592,39	0,00	14.592,39
<b>SUBTOTAL</b>		<b>20.942.928,41</b>	<b>0,00</b>	<b>20.942.928,41</b>

**Total I - Base Receita do FUNDEB - 20% da Receita Ajustada** **4.188.585,68**

**3.3.2 Base de Cálculo Constitucional da Receita do FUNDEB, a Partir dos Recursos**



62201111470910007

Cód. Recurso	Descrição	Valor Contábil	Adição/Exclusão	Valor Ajustado
31	TRANSFERÊNCIAS CORRENTES	4.188.585,59	0,00	4.188.585,59
<b>TOTAL II</b>		<b>4.188.585,59</b>	<b>0,00</b>	<b>4.188.585,59</b>

### 3.3.3 Cálculo da Despesa Constitucional com FUNDEB, a Partir dos Recursos

Cód. Recurso	Descrição da Subfunção	Valor Contábil	Adição/Exclusão	Valor Ajustado
31	ENSINO FUNDAMENTAL	1.119.026,04	0,00	1.119.026,04
31	EDUCACAO INFANTIL	580.027,15	0,00	580.027,15
<b>SUBTOTAL I</b>		<b>1.699.053,19</b>	<b>0,00</b>	<b>1.699.053,19</b>

#### Despesas Não Computáveis

Cód. Recurso	Natureza de Despesa	Valor Contábil	Adição/Exclusão	Valor Ajustado
<b>SUBTOTAL II</b>		<b>0,00</b>	<b>0,00</b>	<b>0,00</b>

#### Total das Despesas Custeadas com Superávit do FUNDEB (1º quadrimestre)

Cód. Recurso	Descrição	Valor Ajustado
31	FUNDEB	0,00
<b>SUBTOTAL III</b>		<b>0,00</b>

#### Cancelamentos de Restos a Pagar no Exercício

Cód Recurso	Descrição	Valor Digitado
31	FUNDEB	0,00
<b>SUBTOTAL IV</b>		<b>0,00</b>

#### RPNP do Exercício Atual com Insuficiência Financeira \*

Cód. Recurso	Descrição	Valor Contábil
31	Fundo de Manut. e Desenv. Educ. Básica - FUNDEB	0,00
<b>SUBTOTAL V</b>		<b>0,00</b>

(\*) Observação: Cálculo será efetuado apenas em DEZEMBRO.

(+) Perda com o FUNDEB	2.494.976,47	0,00	2.494.976,47
(-) Desp. Liq. com Rend. do FUNDEB	5.445,00	0,00	5.445,00
<b>SUBTOTAL V</b>	<b>2.489.531,47</b>	<b>0,00</b>	<b>2.489.531,47</b>

<b>TOTAL - Gastos Constitucionais com FUNDEB</b>	<b>20,00</b>		<b>4.188.584,66</b>
--	--------------	--	---------------------

### 3.3.4 Cálculo da Proporção de 70% destinada ao pagamento dos Profissionais da Educação Básica (art. 212-A, inciso XI, CF)

#### 3.3.4.1 Base de Cálculo para aplicação dos 70% dos Recursos do FUNDEB - Exercício de 2022

Cód. Conta	Descrição da Subfunção	Valor Contábil	Adição/Exclusão	Valor Ajustado
<b>SELEÇÃO AUTOMÁTICA</b>				
13210011010200	Remuneração de Depósitos Bancários de Recursos Vinculados - FUNDEB - Principal	5.445,00	0,00	5.445,00
17580111000000	Transferências de Recursos do Fundo de Manutenção e Desenvolvimento da Educação Básica e de Valorização dos Profissionais da Educação ? FUNDEB - Principal	1.693.608,19	0,00	1.693.608,19
<b>Total</b>		<b>1.699.053,19</b>	<b>0,00</b>	<b>1.699.053,19</b>

#### Base da Receita - 70% do Retorno do FUNDEB

1.189.337,23

#### 3.3.4.2 Aplicação dos Recursos do FUNDEB destinada ao pagamento dos Profissionais do Magistério - Exercício de 2022



62201111470910007

Cód. Recurso	Descrição da Subfunção	Valor Contábil	Adição/Exclusão	Valor Ajustado
31	ENSINO FUNDAMENTAL	1.109.970,87	0,00	1.109.970,87
31	EDUCACAO INFANTIL	580.027,15	0,00	580.027,15
<b>SUBTOTAL I</b>		<b>1.689.998,02</b>	<b>0,00</b>	<b>1.689.998,02</b>

Despesas Não Computáveis

Cód. Recurso	Natureza de Despesa	Valor Contábil	Adição/Exclusão	Valor Ajustado
<b>SUBTOTAL II</b>		<b>0,00</b>	<b>0,00</b>	<b>0,00</b>

RPNP do Exercício Atual com Insuficiência Financeira \*

Cód. Recurso	Descrição	Valor Contábil
31	Fundo de Manut. e Desenv. Educ. Básica - FUNDEB	0,00
<b>SUBTOTAL III</b>		<b>0,00</b>

(\*) Observação: Cálculo será efetuado apenas em DEZEMBRO.

<b>TOTAL</b>	<b>1.689.998,02</b>	<b>0,00</b>	<b>1.689.998,02</b>
--------------	---------------------	-------------	---------------------

<b>% de Aplicação</b>	<b>99,47</b>
-----------------------	--------------

3.3.5 Cálculo da Base de Verificação do § 3º do art. 25 da Lei Federal 14.113/20

3.3.5.1 Base de Cálculo dos Recursos Recebidos do FUNDEB - Exercício Anterior

Base de Cálculo das Receitas de Impostos e Transferências do FUNDEB - Exercício Anterior 2021

Cod.	Descrição	Valor Contábil	Adição/Exclusão	Valor Ajustado
31 / 17580111000000	Transferências de Recursos do Fundo de Manutenção e Desenvolvimento da Educação Básica e de Valorização dos Profissionais da Educação ? FUNDEB - Principal	1.697.021,66	0,00	1.697.021,66
31 / 13210011010200	Remuneração de Depósitos Bancários de Recursos Vinculados - FUNDEB - Principal	2.075,32	0,00	2.075,32
<b>SUBTOTAL I</b>		<b>1.699.096,98</b>	<b>0,00</b>	<b>1.699.096,98</b>
<b>Valor Máximo para aplicação no 1º quadrimestre do exercício a ser considerado no percentual constitucional 10%</b>				<b>169.909,70</b>

Base de Cálculo das Receitas do FUNDEB de Complementação da União - Exercício Anterior 2021

Cod.	Descrição	Valor Contábil	Adição/Exclusão	Valor Ajustado
<b>SUBTOTAL II</b>		<b>0,00</b>	<b>0,00</b>	<b>0,00</b>
<b>Valor máximo para aplicação no 1º quadrimestre do exercício que não será considerado no percentual constitucional 10%</b>				<b>0,00</b>
<b>TOTAL</b>				<b>1.699.096,98</b>
<b>Limite TOTAL para aplicação no 1º quadrimestre do exercício: 10%</b>				<b>169.909,70</b>

3.3.5.2 Despesas Custeadas com Superávit do FUNDEB (1º Quadrimestre de 2022)

Cod. Recurso	Descrição	Valor Contábil	Adição/Exclusão	Valor Ajustado
<b>TOTAL</b>		<b>0,00</b>	<b>0,00</b>	<b>0,00</b>
<b>Total Considerado para fins de Limite Constitucional</b>				<b>0,00</b>

3.5 Índices Constitucionais Referentes à Saúde - ASPS


3.5.1 Base de Cálculo Constitucional da Receita da Saúde (ASPS), a Partir das Contas

Cód. Conta	Descrição	Valor Contábil	Adição/Exclusão	Valor Ajustado
SELEÇÃO AUTOMÁTICA				
11130311010100	IRRF sobre Rendimentos do Trabalho - Principal - Ativos/Inativos	620.284,44	0,00	620.284,44



62201111470910007

Cód. Conta	Descrição	Valor Contábil	Adição/Exclusão	Valor Ajustado
	do Poder Executivo/Indiretas - PRÓPRIO			
11130311010200	IRRF sobre Rendimentos do Trabalho - Principal - Ativos/Inativos do Poder Executivo/Indiretas - MDE	258.451,90	0,00	258.451,90
11130311010300	IRRF sobre Rendimentos do Trabalho - Principal - Ativos/Inativos do Poder Executivo/Indiretas- ASPS	155.071,12	0,00	155.071,12
11130311020100	IRRF sobre Rendimentos do Trabalho - Principal - Ativos/Inativos do Poder Legislativo - PRÓPRIO	6.867,66	0,00	6.867,66
11130311020200	IRRF sobre Rendimentos do Trabalho - Principal - Ativos/Inativos do Poder Legislativo - MDE	2.861,54	0,00	2.861,54
11130311020300	IRRF sobre Rendimentos do Trabalho - Principal - Ativos/Inativos do Poder Legislativo - ASPS	1.716,90	0,00	1.716,90
11130341010100	IRRF - Outros Rendimentos - Principal - Poder Executivo - PRÓPRIO	6.207,94	0,00	6.207,94
11130341010200	IRRF - Outros Rendimentos - Principal - Poder Executivo - Principal - MDE	2.586,99	0,00	2.586,99
11130341010300	IRRF - Outros Rendimentos - Principal - Poder Executivo - Principal - ASPS	1.552,13	0,00	1.552,13
11180111010000	IPTU - Principal - PRÓPRIO	246.468,11	0,00	246.468,11
11180111020000	IPTU - Principal - MDE	102.697,31	0,00	102.697,31
11180111030000	IPTU - Principal - ASPS	61.617,91	0,00	61.617,91
11180112010000	IPTU - Multas e Juros - PRÓPRIO	452,23	0,00	452,23
11180112020000	IPTU - Multas e Juros - MDE	188,61	0,00	188,61
11180112030000	IPTU - Multas e Juros - ASPS	113,05	0,00	113,05
11180113010000	IPTU - Dívida Ativa - PRÓPRIO	11.778,80	0,00	11.778,80
11180113020000	IPTU - Dívida Ativa - MDE	4.908,06	0,00	4.908,06
11180113030000	IPTU - Dívida Ativa - ASPS	2.944,80	0,00	2.944,80
11180114010000	IPTU - Dívida Ativa - Multas e Juros - PRÓPRIO	3.402,05	0,00	3.402,05
11180114020000	IPTU - Dívida Ativa - Multas e Juros - MDE	1.417,66	0,00	1.417,66
11180114030000	IPTU - Dívida Ativa - Multas e Juros - ASPS	850,59	0,00	850,59
11180141010000	ITBI - Principal - PRÓPRIO	132.026,02	0,00	132.026,02
11180141020000	ITBI - Principal - MDE	55.010,93	0,00	55.010,93
11180141030000	ITBI - Principal - ASPS	33.006,51	0,00	33.006,51
11180231010000	ISS - Principal - PRÓPRIO	209.254,52	0,00	209.254,52
11180231020000	ISS - Principal - MDE	87.190,46	0,00	87.190,46
11180231030000	ISS - Principal - ASPS	52.314,19	0,00	52.314,19
11180232010000	ISS - Multas e Juros - PRÓPRIO	110,63	0,00	110,63
11180232020000	ISS - Multas e Juros - MDE	46,11	0,00	46,11
11180232030000	ISS - Multas e Juros - ASPS	27,66	0,00	27,66
11180233010000	ISS - Dívida Ativa - PRÓPRIO	3.235,45	0,00	3.235,45
11180233020000	ISS - Dívida Ativa - MDE	1.348,15	0,00	1.348,15
11180233030000	ISS - Dívida Ativa - ASPS	808,80	0,00	808,80
11180234010000	ISS - Dívida Ativa -Multas e Juros - PRÓPRIO	540,21	0,00	540,21
11180234020000	ISS - Dívida Ativa -Multas e Juros - MDE	225,09	0,00	225,09
11180234030000	ISS - Dívida Ativa -Multas e Juros - ASPS	135,08	0,00	135,08
17180121010000	Cota-Parte do FPM - Cota Mensal - Principal - PRÓPRIO	7.709.110,37	0,00	7.709.110,37
17180121020000	Cota-Parte do FPM - Cota Mensal - Principal - MDE	642.425,86	0,00	642.425,86
17180121030000	Cota-Parte do FPM - Cota Mensal - Principal - ASPS	1.927.277,59	0,00	1.927.277,59
17180121040000	Cota-Parte do FPM - Cota Mensal - Principal - FUNDEB	2.569.703,44	0,00	2.569.703,44
17180151010000	Cota-Parte do ITR - Principal - PRÓPRIO	5.911,13	0,00	5.911,13
17180151020000	Cota-Parte do ITR - Principal - MDE	492,63	0,00	492,63
17180151030000	Cota-Parte do ITR - Principal - ASPS	1.477,82	0,00	1.477,82



62201111470910007

Cód. Conta	Descrição	Valor Contábil	Adição/Exclusão	Valor Ajustado
17180151040000	Cota-Parte do ITR - Principal - FUNDEB	1.970,41	0,00	1.970,41
17280111010000	Cota-Parte do ICMS - Principal - PRÓPRIO	4.439.437,73	0,00	4.439.437,73
17280111020000	Cota-Parte do ICMS - Principal - MDE	369.953,17	0,00	369.953,17
17280111030000	Cota-Parte do ICMS - Principal- ASPS	1.109.859,40	0,00	1.109.859,40
17280111040000	Cota-Parte do ICMS - Principal - FUNDEB	1.479.812,55	0,00	1.479.812,55
17280121010000	Cota-Parte do IPVA - Principal - PRÓPRIO	367.520,56	0,00	367.520,56
17280121020000	Cota-Parte do IPVA - Principal - MDE	30.626,77	0,00	30.626,77
17280121030000	Cota-Parte do IPVA - Principal - ASPS	91.880,21	0,00	91.880,21
17280121040000	Cota-Parte do IPVA - Principal - FUNDEB	122.506,80	0,00	122.506,80
17280131010000	Cota-Parte do IPI - Municípios - Principal - PRÓPRIO	43.777,20	0,00	43.777,20
17280131020000	Cota-Parte do IPI - Municípios - Principal - MDE	3.648,08	0,00	3.648,08
17280131030000	Cota-Parte do IPI - Municípios - Principal - ASPS	10.944,30	0,00	10.944,30
17280131040000	Cota-Parte do IPI - Municípios - Principal - FUNDEB	14.592,39	0,00	14.592,39
<b>SUBTOTAL I</b>		<b>23.010.648,02</b>	<b>0,00</b>	<b>23.010.648,02</b>
<b>TOTAL I - Base Receita Saúde (ASPS) - 15% da Receita Ajustada</b>				<b>3.451.597,20</b>

### 3.5.2 Base de Cálculo Constitucional da Receita da Saúde (ASPS), a Partir dos Recursos Vinculados

Cód. Recurso	Descrição	Valor Contábil	Adição/Exclusão	Valor Ajustado
40	RECEITA TRIBUTÁRIA	310.158,74	0,00	310.158,74
40	TRANSFERÊNCIAS CORRENTES	3.319.620,67	0,00	3.319.620,67
<b>TOTAL II</b>		<b>3.629.779,41</b>	<b>0,00</b>	<b>3.629.779,41</b>

### 3.5.3 Cálculo da Despesa Constitucional com Saúde (ASPS), por Recursos Vinculados

Cód. Recurso	Descrição da Subfunção	Valor Contábil	Adição/Exclusão	Valor Ajustado
40	ATENCAO BASICA	3.949.820,64	0,00	3.949.820,64
<b>SUBTOTAL I</b>		<b>3.949.820,64</b>	<b>0,00</b>	<b>3.949.820,64</b>

### Despesas Não Computáveis

Cód. Recurso	Cód. Conta	Valor Contábil	Adição/Exclusão	Valor Ajustado
40	339008110100000	65.245,57	0,00	65.245,57
<b>SUBTOTAL II</b>		<b>65.245,57</b>	<b>0,00</b>	<b>65.245,57</b>

### Identificação do limite não cumprido no exercício anterior ASPS (art. 25 da Lei nº 141)

Descrição	Valor Contábil
Receita Líquida de Impostos e Transferências (ajustada) (A)	21.138.678,98
Valor a ser aplicado em ASPS (B) = (A)*15%	3.170.801,84
Valor aplicado em ASPS (C)	3.239.413,01
Diferença de limite não cumprido no exercício anterior (a ser aplicada no exercício atual) (D) = (B) - (C)	0,00

### RPNP do Exercício Atual com Insuficiência Financeira

Cód. Recurso	Descrição	Valor Contábil
40	Ações e Serviços Públicos de Saúde - ASPS	0,00

### (-) Cancelamentos de Restos a Pagar no Exercício



62201111470910007

Cód. Recurso	Descrição			Valor Digitado
40	ASPS			0,00
<b>SUBTOTAL III</b>				<b>0,00</b>
(-) Despesa Liquidada com Rendimentos das ASPS		9.397,14	0,00	9.397,14
<b>SUBTOTAL IV</b>		<b>9.397,14</b>	<b>0,00</b>	<b>9.397,14</b>
		% de Aplicação		Valor Aplicado
<b>TOTAL V - Gastos Constitucionais com Saúde (ASPS)</b>		<b>16,84</b>		<b>3.875.177,93</b>

### 3.5.4 Despesas Executadas como Contrapartida da Saúde

Cód. Contrapartida	Cód. RV	Descrição da Subfunção	Valor Contábil	Adição/Exclusão	Valor Ajustado
<b>TOTAL</b>			<b>0,00</b>	<b>0,00</b>	<b>0,00</b>

### 3.7.1 Receita do Município - Base de cálculo do inciso VII do artigo 29 da CF

Cod. Conta	Descrição	Valor Contábil	Adição/Exclusão	Valor Ajustado
10000000000000	RECEITAS CORRENTES	35.297.603,24	0,00	35.297.603,24
20000000000000	RECEITAS DE CAPITAL	1.153.149,01	0,00	1.153.149,01
91000000000000	(R) DEDUCOES DAS RECEITAS CORRENTES	-4.512.479,38	0,00	-4.512.479,38
<b>SELEÇÃO AUTOMÁTICA DEDUÇÕES DA RECEITA</b>				
12180112000000	CPSSS do Servidor Civil Ativo	994.419,58	0,00	994.419,58
13210011010701	Rec. Rend. Aplic. Financ. - IGD	2.320,47	0,00	2.320,47
13210011010702	Rec. Rend. Apl. Financ. - PAIF	3.615,98	0,00	3.615,98
13210011010703	Rec. Rend. Apl. Financ. - SUAS	299,78	0,00	299,78
13210011010704	Rec. Rend. Apl. Financ. - FEAS	613,79	0,00	613,79
13210011010705	Rec. Rend. Apl. Financ. - BPC - ESCOLA	20,26	0,00	20,26
13210011010801	Rec. Rend. Apl. Financ. - PNAT	716,30	0,00	716,30
13210011010802	Rec. Rend. Apl. Financ. - PNAE	2.584,92	0,00	2.584,92
13210011010803	Rec. Rend. Apl. Financ. - SALÁRIO EDUCAÇÃO	10.092,25	0,00	10.092,25
13210041010000	Remuneração dos Investimentos em Renda Fixa	2.509.288,47	0,00	2.509.288,47
13210041020000	Remuneração dos Investimentos em Renda Variável	48.884,56	0,00	48.884,56
13210041030000	Remuneração dos Investimentos em Fundos Imobiliários	13.100,00	0,00	13.100,00
17180311020000	Saúde da Família - ESF	29.914,69	0,00	29.914,69
17180311030000	Agentes Comunitários de Saúde - PACS	179.144,00	0,00	179.144,00
17180311040000	ESF Bucal	22.077,00	0,00	22.077,00
17180311080000	Programa de Informatização da APS	24.000,00	0,00	24.000,00
17180311090000	Programa Atenção Primária em Saúde - APS	336.016,17	0,00	336.016,17
17180331010000	Incentivo Financeiro para Vigilância em Saúde	34.677,29	0,00	34.677,29
17180331030000	Transferências do COVID-19	14.544,00	0,00	14.544,00
17180341010000	Assistência Farmacêutica Básica	26.393,27	0,00	26.393,27
17180351040000	Programa Educação e formação em saúde	698,46	0,00	698,46
17180511000000	Transferências do Salário-Educação - Principal	117.547,74	0,00	117.547,74
17180531000000	Transferências Diretas do FNDE referentes ao Programa Nacional de Alimentação Escolar ? PNAE - Principal	20.107,15	0,00	20.107,15
17180541000000	Transferências Diretas do FNDE referentes ao Programa Nacional de Apoio ao Transporte do Escolar ? PNATE - Principal	28.138,60	0,00	28.138,60
17181031010000	Programa PAIF	29.273,72	0,00	29.273,72
17181031020000	Programa IGD-SUAS	6.000,00	0,00	6.000,00



Cod. Conta	Descrição	Valor Contábil	Adição/Exclusão	Valor Ajustado
17181031030000	Programa BOLSA-FAMÍLIA	26.750,00	0,00	26.750,00
17181031050000	FNAS - Estiagem	6.000,00	0,00	6.000,00
17280311010300	Saúde da Família - SF	61.688,05	0,00	61.688,05
17280311010600	NAAB	36.000,00	0,00	36.000,00
17280311011000	Rede Bem Cuidar RS	177.414,96	0,00	177.414,96
17280311020100	Programa Média Alta Complexidade	10.984,99	0,00	10.984,99
17280311040100	Assistência Farmacêutica Básica	7.049,28	0,00	7.049,28
17280311040200	Programa Aquisição de Fraldas	26.610,00	0,00	26.610,00
17280311090000	Programa Nota Fiscal Gaúcha	9.313,08	0,00	9.313,08
17281021010000	Transferências de Convênios para o Transporte Escolar - Principal	267.643,98	0,00	267.643,98
19900311000000	Compensações Financeiras entre o Regime Geral e os Regimes Próprios de Previdência dos Servidores - Principal	14.498,64	0,00	14.498,64
19909911030000	Receitas Diretamente Arrecadadas pelo Fundo de Assistência à Saúde dos Servidores - Principal	422.635,29	0,00	422.635,29
913210041010000	(R) DEDUÇÕES REMUNERAÇÃO DOS INVESTIMENTOS EM RENDA FIXA	-323.894,72	0,00	-323.894,72
<b>Subtotal</b>		<b>26.741.090,87</b>	<b>0,00</b>	<b>26.741.090,87</b>
	(+) Perda com o FUNDEB	2.494.976,47	0,00	2.494.976,47
<b>TOTAL</b>		<b>29.236.067,34</b>	<b>0,00</b>	<b>29.236.067,34</b>

### 3.8 Apuração das Despesas Correntes e das Receitas Correntes para verificação do Art. 167-A da Constituição Federal

#### 3.8.1 Apuração da Despesa Corrente Total

##### DESPESA CORRENTE LIQUIDADADA - Exercício Atual - 01/01/2022 a 31/12/2022

Cód. Conta	Descrição	Valor Contábil	Adição/Exclusão	Valor Ajustado
3000000000000000	DESPESAS CORRENTES	24.717.721,38	0,00	24.717.721,38

##### RESTOS A PAGAR NÃO PROCESSADOS - Exercício Atual - 01/01/2022 a 31/12/2022

Cód. Conta	Descrição	Valor Contábil	Adição/Exclusão	Valor Ajustado
3000000000000000	DESPESAS CORRENTES	104.229,38	0,00	104.229,38

##### DESPESA CORRENTE TOTAL

**24.821.950,76**

#### 3.8.2 Apuração da Receita Corrente Total

##### RECEITA CORRENTE ARRECADADA - Exercício Atual - 01/01/2022 a 31/12/2022

Cód. Conta	Descrição	Valor Contábil	Adição/Exclusão	Valor Ajustado
1000000000000000	RECEITAS CORRENTES	35.297.603,24	0,00	35.297.603,24
7000000000000000	RECEITAS CORRENTES INTRAORÇAMENTÁRIAS	2.455.279,47	0,00	2.455.279,47
9100000000000000	DEDUÇÃO DAS RECEITAS CORRENTES	-4.512.479,38	0,00	-4.512.479,38
9700000000000000	DEDUÇÃO DAS RECEITAS CORRENTES INTRAORÇAMENTÁRIAS	0,00	0,00	0,00

##### RECEITA CORRENTE TOTAL

**33.240.403,33**

**Observação:** Posteriormente, conforme demanda pela Declaração prevista no Art. 167-A, § 6º da CF, a Equipe de Auditoria consolidará os dados da Prefeitura Municipal, demais entidades da Adm. Indireta e Câmara Municipal para a apuração da relação.

#### 3.8.3 Justificativa de ajustes nas contas de Despesa e/ou Receita para fins de verificação do Art. 167-A da Constituição Federal

#### 4. Avisos Exibidos na Verificação dos Arquivos Texto





#### 4.1 Avisos Exibidos

Nome do Arquivo	Cód. de Erro	Linha	Campo	Status	Descrição
EMPENHO.TXT	EMP_63	0	0	AVISO	1 ocorrência(s) da licitação nr. 152, ano 2022, modalidade PRE (Pregão Eletrônico), não cadastrada no Licitacon.
EMPENHO.TXT	EMP_73	0	0	INFO	O percentual de ocorrências de Modalidade da Licitação/Forma de Contratação em "NSA - Não se aplica" equivale a 8,819%
EMPENHO.TXT	EMP_86	0	0	INFO	97,959% das 49 licitações desta remessa foram cadastradas no Licitacon para fins de controle pelos critérios apresentados no Ofício Circular da DCF 002/2020 e alterações.
EMPENHO.TXT	EMP_89	0	0	AVISO	Linha 129 - Empenho 2022000011 executado com recurso extraorçamentário 8004
EMPENHO.TXT	EMP_89	0	0	AVISO	Linha 130 - Empenho 2022000011 executado com recurso extraorçamentário 8004
EMPENHO.TXT	EMP_89	0	0	AVISO	Linha 1009 - Empenho 2022000182 executado com recurso extraorçamentário 8004
EMPENHO.TXT	EMP_89	0	0	AVISO	Linha 1010 - Empenho 2022000182 executado com recurso extraorçamentário 8004
EMPENHO.TXT	EMP_89	0	0	AVISO	Linha 5327 - Empenho 2021005317 executado com recurso extraorçamentário 8004
LIQUIDAC.TXT	LIQ_32	0	0	AVISO	Contrato Padrão TCE nr. 170, Contrato nr. 170, ano 2022, tipo de instrumento contratual A (Termo de Adesão), não cadastrado no Licitacon.
LIQUIDAC.TXT	LIQ_32	0	0	AVISO	Contrato Padrão TCE nr. 763, Contrato nr. 763, ano 2022, tipo de instrumento contratual C (Contrato), não cadastrado no Licitacon.
LIQUIDAC.TXT	LIQ_32	0	0	AVISO	Contrato Padrão TCE nr. 806, Contrato nr. 806, ano 2022, tipo de instrumento contratual C (Contrato), não cadastrado no Licitacon.
LIQUIDAC.TXT	LIQ_32	0	0	AVISO	Contrato Padrão TCE nr. 834, Contrato nr. 834, ano 2022, tipo de instrumento contratual C (Contrato), não cadastrado no Licitacon.
LIQUIDAC.TXT	LIQ_32	0	0	AVISO	Contrato Padrão TCE nr. 845, Contrato nr. 845, ano 2022, tipo de instrumento contratual C (Contrato), não cadastrado no Licitacon.
LIQUIDAC.TXT	LIQ_32	0	0	AVISO	Contrato Padrão TCE nr. 850, Contrato nr. 850, ano 2022, tipo de instrumento contratual C (Contrato), não cadastrado no Licitacon.
LIQUIDAC.TXT	LIQ_32	0	0	AVISO	Contrato Padrão TCE nr. 868, Contrato nr. 868, ano 2022, tipo de instrumento contratual C (Contrato), não cadastrado no Licitacon.
LIQUIDAC.TXT	LIQ_32	0	0	AVISO	Contrato Padrão TCE nr. 869, Contrato nr. 869, ano 2022, tipo de instrumento contratual C (Contrato), não cadastrado no Licitacon.
LIQUIDAC.TXT	LIQ_38	0	0	INFO	O percentual de ocorrências do campo Existe Contrato/Termo em "N = Não" ou "X = Não se aplica" equivale a 59,279%
LIQUIDAC.TXT	LIQ_39	0	0	INFO	O percentual de ocorrências do campo Existe Nota Fiscal em "N = Não" ou "X = Não se Aplica" equivale a 67,312%
LIQUIDAC.TXT	LIQ_44	0	0	INFO	95,402% dos 174 contratos da remessa foram cadastrados no Licitacon para fins de controle pelos critérios apresentados no Ofício Circular da DCF 002/2020 e alterações.
BAL_DESP.TXT	BDP_61	0	0	JUSTIF.	Linha 482 - Elemento da despesa fora dos padrões estabelecidos pela Portaria Conjunta STN/SOF nº 163, de 2001, consolidada pela Portaria Conjunta STN/SOF/ME nº 103, de 5 de outubro de 2021, no campo "Código do Elemento" "319005".
CTA_DISP.TXT	CTV_33	110	0	AVISO	Linha: 110 - Validação do prefixo da agência 00466 inconsistente para o código do banco 104
CTA_DISP.TXT	CTV_34	110	0	AVISO	Linha: 110 - Validação da conta 0000000006060710524 inconsistente para o código do banco 104
CTA_DISP.TXT	CTV_33	111	0	AVISO	Linha: 111 - Validação do prefixo da agência 00466 inconsistente para o código do banco 104
CTA_DISP.TXT	CTV_34	111	0	AVISO	Linha: 111 - Validação da conta 0000000006060710524 inconsistente para o código do banco 104
RECEITA.TXT	RET_24	0	0	AVISO	Código da Receita Orçamentária: 8000000000000000 possui Meta de Arrecadação no 1º Bimestre zerada
RECEITA.TXT	RET_25	0	0	AVISO	Código da Receita Orçamentária: 8000000000000000 possui Meta de Arrecadação no 2º Bimestre zerada
RECEITA.TXT	RET_26	0	0	AVISO	Código da Receita Orçamentária: 8000000000000000 possui Meta de Arrecadação no 3º Bimestre zerada
RECEITA.TXT	RET_27	0	0	AVISO	Código da Receita Orçamentária: 8000000000000000 possui Meta de Arrecadação no 4º Bimestre zerada
RECEITA.TXT	RET_28	0	0	AVISO	Código da Receita Orçamentária: 8000000000000000 possui Meta de Arrecadação no 5º Bimestre zerada
RECEITA.TXT	RET_29	0	0	AVISO	Código da Receita Orçamentária: 8000000000000000 possui Meta de Arrecadação no 6º Bimestre zerada

#### 4.2 Avisos Justificados pela Entidade

**Descrição:** BDP\_61 - Linha 482 - Elemento da despesa fora dos padrões estabelecidos pela Portaria Conjunta STN/SOF nº 163, de 2001, consolidada pela Portaria Conjunta STN/SOF/ME nº 103, de 5 de outubro de 2021, no campo "Código do Elemento" "319005".

**Justificativa:** Nada a declarar

#### 5. Informações Referentes à Gestão Fiscal



62201111470910007

## 5.1 Transparência da Gestão Fiscal

### 5.1.1 Data e Forma de Publicação dos Relatórios Resumidos da Execução Orçamentária - art. 52 da LRF

Período	Tipo	Data	Forma Publicação
1º Bimestre	Mural	24/03/2022	Mural de publicações oficiais do município
	Jornal	24/03/2022	Jornal de publicações oficiais do município
	Internet	24/03/2022	<a href="http://www.saopedrodotia.rs.gov.br">http://www.saopedrodotia.rs.gov.br</a>
2º Bimestre	Mural	26/05/2022	Mural de publicações oficiais do município
	Jornal	26/05/2022	Jornal de publicações oficiais do município
	Internet	26/05/2022	<a href="http://www.saopedrodotia.rs.gov.br">http://www.saopedrodotia.rs.gov.br</a>
3º Bimestre	Mural	15/07/2022	Mural de publicações oficiais do município
	Jornal	15/07/2022	Jornal de publicações oficiais do município
	Internet	15/07/2022	<a href="http://www.saopedrodotia.rs.gov.br">http://www.saopedrodotia.rs.gov.br</a>
4º Bimestre	Mural	22/09/2022	Mural de publicações oficiais do município
	Jornal	22/09/2022	Jornal de publicações oficiais do município
	Internet	22/09/2022	<a href="http://www.saopedrodotia.rs.gov.br">http://www.saopedrodotia.rs.gov.br</a>
5º Bimestre	Mural	10/11/2022	Mural de publicações oficiais do município
	Jornal	10/11/2022	Jornal de publicações oficiais do município
	Internet	10/11/2022	<a href="http://www.saopedrodotia.rs.gov.br">http://www.saopedrodotia.rs.gov.br</a>
6º Bimestre	Mural	27/01/2023	Mural de publicações oficiais do município
	Jornal	27/01/2023	Jornal de publicações oficiais do município
	Internet	27/01/2023	<a href="http://www.saopedrodotia.rs.gov.br">http://www.saopedrodotia.rs.gov.br</a>

### 5.1.2 Data e forma de Publicação dos Relatórios da Gestão Fiscal - Poder Executivo e Indiretas - § 2º do art. 55 da LRF

Período	Tipo	Data	Forma Publicação
1º Semestre	Mural	15/07/2022	Mural de publicações oficiais do município
	Jornal	15/07/2022	Jornal de publicações oficiais do município
	Internet	15/07/2022	<a href="https://www.saopedrodotia.rs.gov.br/?pg=relatorios">https://www.saopedrodotia.rs.gov.br/?pg=relatorios</a>
2º Semestre	Mural	27/01/2023	Mural de publicações oficiais do município
	Jornal	27/01/2023	Jornal de publicações oficiais do município
	Internet	27/01/2023	<a href="https://www.saopedrodotia.rs.gov.br/?pg=relatorios">https://www.saopedrodotia.rs.gov.br/?pg=relatorios</a>
1º Quadrimestre	Mural	26/05/2022	Mural de publicações oficiais do município
	Jornal	26/05/2022	Jornal de publicações oficiais do município
	Internet	26/05/2022	<a href="https://www.saopedrodotia.rs.gov.br/?pg=relatorios">https://www.saopedrodotia.rs.gov.br/?pg=relatorios</a>
2º Quadrimestre	Mural	22/09/2022	Mural de publicações oficiais do município
	Jornal	22/09/2022	Jornal de publicações oficiais do município
	Internet	22/09/2022	<a href="https://www.saopedrodotia.rs.gov.br/?pg=relatorios">https://www.saopedrodotia.rs.gov.br/?pg=relatorios</a>

### 5.1.3 Data e Local das Audiências Públicas

Período	Data	Local
3º Quadrimestre/2021	21/02/2022	Câmara de Vereadores
1º Quadrimestre/2022	23/05/2022	Câmara de Vereadores
2º Quadrimestre/2022	26/09/2022	Câmara de Vereadores

### 5.1.4 Disponibilização das Informações na Internet, em tempo real

Data	Endereço Eletrônico
01/05/2013	<a href="http://www.saopedrodotia.rs.gov.br">http://www.saopedrodotia.rs.gov.br</a>



62201111470910007

Não foram inseridas observações.

### 5.1.5 Custeio de Competências de Outros Entes da Federação - Art. 62 da LRF

O Município não contribuiu para o custeio de despesas de outros entes da federação.

### 5.2 Demonstrativos da Lei de Responsabilidade Fiscal

#### 5.2.1 Modelo 1 - Demonstrativo da Receita Corrente Líquida


##### 5.2.1.2 Modelo 1 - Demonstrativo da Receita Corrente Líquida - Exercício de 2022 - 01/01/2022 a 31/12/2022

Cod. Conta	Descrição	Valor Contábil	Adição/Exclusão	Valor Ajustado
1000000000000000	RECEITAS CORRENTES	35.297.603,24	0,00	35.297.603,24
9100000000000000	(R) DEDUCOES DAS RECEITAS CORRENTES	-4.512.479,38	0,00	-4.512.479,38
SELEÇÃO AUTOMÁTICA	DEDUÇÕES DA RECEITA			
12180112000000	CPSSS do Servidor Civil Ativo	994.419,58	0,00	994.419,58
13210041010000	Remuneração dos Investimentos em Renda Fixa	2.509.288,47	0,00	2.509.288,47
13210041020000	Remuneração dos Investimentos em Renda Variável	48.884,56	0,00	48.884,56
13210041030000	Remuneração dos Investimentos em Fundos Imobiliários	13.100,00	0,00	13.100,00
19900311000000	Compensações Financeiras entre o Regime Geral e os Regimes Próprios de Previdência dos Servidores - Principal	14.498,64	0,00	14.498,64
19909911030000	Receitas Diretamente Arrecadadas pelo Fundo de Assistência à Saúde dos Servidores - Principal	422.635,29	0,00	422.635,29
913210041010000	(R) DEDUÇÕES REMUNERAÇÃO DOS INVESTIMENTOS EM RENDA FIXA	-323.894,72	0,00	-323.894,72
SELEÇÃO MANUAL				
<b>TOTAL DA RECEITA CORRENTE LÍQUIDA</b>		<b>27.106.192,04</b>	<b>0,00</b>	<b>27.106.192,04</b>
<b>TOTAL DA RECEITA CORRENTE LÍQUIDA - ENDIVIDAMENTO</b>		<b>27.106.192,04</b>	<b>0,00</b>	<b>27.106.192,04</b>
<b>TOTAL DA RECEITA CORRENTE LÍQUIDA - DESPESA COM PESSOAL</b>		<b>27.106.192,04</b>	<b>0,00</b>	<b>27.106.192,04</b>

#### 5.2.2 Modelo 2 - Demonstrativo da Despesa com Pessoal (Executivo)

##### 5.2.2.2 Modelo 2 - Demonstrativo da Despesa com Pessoal (Executivo) - Exercício de 2022 - 01/01/2022 a 31/12/2022

CONTAS DE DESPESA				
Cod. Conta	Descrição	Valor Contábil	Adição/Exclusão	Valor Ajustado
3100000000000000	PESSOAL E ENCARGOS SOCIAIS	15.711.228,72	0,00	15.711.228,72
DEDUÇÕES				
SELEÇÃO AUTOMÁTICA				
3190010100000000	PROVENTOS PESSOAL CIVIL	2.593.554,92	0,00	2.593.554,92
3190010600000000	13 SALARIO APOSENTADOS PESSOAL CIVIL	218.710,32	0,00	218.710,32
3190015100000000	ADICIONAIS, VANTAGENS, GRATIFICAÇÕES E OUTROS COMPL	1.866,00	0,00	1.866,00
3190030100000000	PENSÕES PESSOAL CIVIL	206.547,72	0,00	206.547,72
3190030300000000	13 SALARIO PESSOAL CIVIL PENS.S	17.212,31	0,00	17.212,31
<b>TOTAL DAS CONTAS DE DESPESA</b>		<b>12.673.337,45</b>	<b>0,00</b>	<b>12.673.337,45</b>



62201111470910007

#### CONTAS PATRIMONIAIS

Cod. Conta	Descrição	Valor Contábil	Adição/Exclusão	Valor Ajustado
SELEÇÃO AUTOMÁTICA				
		0,00	0,00	0,00
<b>TOTAL DAS CONTAS PATRIMONIAIS</b>		<b>0,00</b>	<b>0,00</b>	<b>0,00</b>

#### RESTOS A PAGAR NÃO PROCESSADOS

Cod. Conta	Descrição	Valor Contábil	Adição/Exclusão	Valor Ajustado
3100000000000000	PESSOAL E ENCARGOS SOCIAIS	4.352,66	0,00	4.352,66
DEDUÇÕES				
SELEÇÃO AUTOMÁTICA				
		0,00	0,00	0,00
<b>TOTAL DOS RESTOS A PAGAR NÃO PROCESSADOS</b>		<b>4.352,66</b>	<b>0,00</b>	<b>4.352,66</b>

**Total da Despesa com Pessoal** **12.677.690,11** **0,00** **12.677.690,11**

#### 5.2.3 Modelo 3 - Demonstrativo da Disponibilidade de Caixa

##### 5.2.3.1 Modelo 3 - Demonstrativo da Disponibilidade de Caixa - Ativo Disponível - Executivo/Indiretas (Exceto RPPS) - Exercício de 2022 - 01/01/2022 a 31/12/2022

Cod. Recurso	Cod. Conta	Descrição	Valor Contábil	Adição/Exclusão	Valor Ajustado
SELEÇÃO AUTOMÁTICA					
1	11111010100000000000	CAIXA	4.797,71	0,00	4.797,71
1	11111190201000000000	BANCO DO BRASIL CTA. FPM	856.426,15	0,00	856.426,15
1	11111190202000000000	BANCO DO BRASIL CTA. FUNDO ESPECIAL	62.583,88	0,00	62.583,88
1	11111190203000000000	BANCO DO BRASIL CTA. ITR	175,32	0,00	175,32
1	11111190205000000000	BANCO DO BRASIL CTA MOVIMENTO	60.091,45	0,00	60.091,45
1	11111190207000000000	BANCO DO BRASIL - ICMS	73.335,68	0,00	73.335,68
1	11111190221000000000	BANCO DO BRASIL - COMP. FINANC. EXPORTADOR	875,38	0,00	875,38
1	11111190224000000000	BANCO DO BRASIL - ILUMINAÇÃO PÚBLICA	1.813,16	0,00	1.813,16
1	11111190230000000000	BANCO DO BRASIL - SIMPLES NACIONAL - SNA	89.164,89	0,00	89.164,89
1	11111190240000000000	BANCO DO BRASIL - CFH	91.478,85	0,00	91.478,85
1	11111190263000000000	BANCO DO BRASIL - MOV. - ISS	7.778,62	0,00	7.778,62
1	11111190304000000000	CEF - CONTA MOVIMENTO	3.793,08	0,00	3.793,08
1	11111191201000000000	BANRISUL - CTA. ICMS	79.794,95	0,00	79.794,95
1	11111191203000000000	BANRISUL CTA. IPVA	895,06	0,00	895,06
1	11111191218000000000	BANRISUL - MOVIMENTO	9.963,97	0,00	9.963,97



62201111470910007

Cod. Recurso	Cod. Conta	Descrição	Valor Contábil	Adição/Exclusão	Valor Ajustado
1	1111199901040000000	SICREDI - MOVIMENTO	22.796,29	0,00	22.796,29
1	1111199901060000000	SICREDI - FMS - COVID	14.876,60	0,00	14.876,60
1	1111150020200000000	BANCO DO BRASIL - ICMS - APL.	110.535,25	0,00	110.535,25
1	1111150020400000000	BANCO DO BRASIL FPM - APL.	3.095.649,93	0,00	3.095.649,93
1	1111150121700000000	BANRISUL - CALÇAMENTO 2022 - APL.	217.587,53	0,00	217.587,53
20	1111190208000000000	BANCO DO BRASIL - MDE	156.342,85	0,00	156.342,85
20	1111191249000000000	BANRISUL - MDE	19.072,58	0,00	19.072,58
40	1111190222000000000	BANCO DO BRASIL - FMS	187.228,00	0,00	187.228,00
40	1111191222000000000	BANRISUL - FUNDO MUNICIPAL DE SAÚDE	22.077,73	0,00	22.077,73
1001	1111101020000000000	CAIXA FUNDESE	129,25	0,00	129,25
1001	1111191224000000000	BANRISUL - CTA FUNDESE	1.566,33	0,00	1.566,33
1001	1111199901050000000	SICREDI - FUNDESE	23.938,00	0,00	23.938,00
1001	1111150121000000000	BANRISUL - CTA FUNDESE - APL.	8.906,32	0,00	8.906,32
1006	1111190278000000000	BANCO DO BRASIL IGD-SUAS- PAB	32.788,43	0,00	32.788,43
1009	1111191225000000000	BANRISUL - FUNDO DE HABITAÇÃO	841,30	0,00	841,30
1009	1111150121100000000	BANRISUL - FUNDO DE HABITAÇÃO - APL.	7.356,76	0,00	7.356,76
1014	1111191251000000000	BANRISUL FEAS - FMS	56,85	0,00	56,85
1014	1111150121300000000	BANRISUL FEAS - FMS - APL.	6.507,33	0,00	6.507,33
1014	1111150122000000000	BANRISUL - BENEFÍCIOS EVENTUAIS - FEAS - APL.	25.945,32	0,00	25.945,32
1024	1111191221000000000	BANRISUL - FUNDURBANO	2.298,04	0,00	2.298,04
1024	1111150120800000000	BANRISUL - FUNDURBANO - APLICAÇÃO	235.806,46	0,00	235.806,46
1025	1111190327000000000	CEF - EQUIPAMENTOS AGRÍCOLAS	14.813,02	0,00	14.813,02
1030	1111190231000000000	BANCO DO BRASIL - PNAE	114,29	0,00	114,29
1032	1111150121600000000	BANRISUL TRANSPORTE ESCOLAR - APLIC.	36.694,85	0,00	36.694,85
1033	1111190217000000000	BANCO DO BRASIL - SALARIO EDUCACAO	36.635,62	0,00	36.635,62
1033	1111150036200000000	BANCO DO BRASIL - SALÁRIO EDUCAÇÃO - APL.	101.160,04	0,00	101.160,04
1073	1111190219000000000	BANCO DO BRASIL - TRANSP. ESCOLAR UNIAO	16.459,71	0,00	16.459,71
1074	1111190220000000000	BANCO DO BRASIL - CTA CIDE	222,48	0,00	222,48
1079	1111190301000000000	CEF - Reestfísica - FNDE/MEC	687,16	0,00	687,16
1094	1111191226000000000	BANRISUL - FUNDO MEIO AMBIENTE	273,14	0,00	273,14
1094	1111150121200000000	BANRISUL - FUNDO MEIO AMBIENTE - APLIC.	1.901,28	0,00	1.901,28
1120	1111190255000000000	BANCO DO BRASIL - FNAS PAIF	2.415,05	0,00	2.415,05
1136	1111150121800000000	BANRISUL - PAVIMENTA RS - APL.	19.092,10	0,00	19.092,10
1138	1111190253000000000	BANCO DO BRASIL - FNAS SUAS	4.024,82	0,00	4.024,82
1148	1111191273000000000	BANRISUL - CONVÊNIO PAVIMENTAÇÃO	77,88	0,00	77,88
1160	1111190321000000000	C. E. F. - SUS INVESTIMENTO 2016	1.366,25	0,00	1.366,25
1161	1111150030100000000	CEF - SUS INVESTIMENTOS - 02 - 2016 -	6.647,95	0,00	6.647,95



62201111470910007


Cod. Recurso	Cod. Conta	Descrição	Valor Contábil	Adição/Exclusão	Valor Ajustado
		APL.			
1166	111119026500000000	BANCO DO BRASIL - ASSIST. SOCIAL - BPC - ESCOLA	231,06	0,00	231,06
1170	111119126800000000	BANRISUL - FMAS - ASSISTÊNCIA SOCIAL	24.677,57	0,00	24.677,57
1173	111119027400000000	BANCO DO BRASIL - COVID-19 - FNAS	3.281,33	0,00	3.281,33
1173	111150021000000000	BANCO DO BRASIL - COVID-19 - FNAS - APL.	22.592,44	0,00	22.592,44
1176	111150121400000000	BANRISUL CONSULTA POPULAR 2018-2019 - APL.	163.023,94	0,00	163.023,94
1177	111150121500000000	BANRISUL AVANÇAR RS - APL.	90.461,43	0,00	90.461,43
1178	111119027900000000	BANCO DO BRASIL - FNAS - ESTIAGEM	6.000,00	0,00	6.000,00
1185	111119028400000000	BANCO DO BRASIL - EMENDA MARIA DO ROSÁRIO	5.228,82	0,00	5.228,82
1185	111150021700000000	BANCO DO BRASIL - EMENDA MARIA DO ROSÁRIO - APL.	155.939,52	0,00	155.939,52
1185	111150021800000000	BANCO DO BRASIL - EMENDA GERÔNIMO GOERGEN - APL.	207.726,47	0,00	207.726,47
1185	111150021900000000	BANCO DO BRASIL - EMENDA ELVINO BOHN GASS - APL.	254.003,69	0,00	254.003,69
4011	111119122800000000	BANRISUL - INCENTIVO ATENÇÃO BÁSICA	2.921,96	0,00	2.921,96
4011	111119126300000000	BANRISUL - OFICINAS TERAPÊUTICAS	5.875,24	0,00	5.875,24
4011	111119127200000000	BANRISUL - REDE BEM CUIDAR RS	16.469,10	0,00	16.469,10
4011	111150120600000000	BANRISUL - OFICINAS TERAPÊUTICAS - APL.	164.992,76	0,00	164.992,76
4011	111150120700000000	BANRISUL - REDE BEM CUIDAR RS - APL.	162.136,33	0,00	162.136,33
4011	111150120900000000	BANRISUL - INCENTIVO ATENÇÃO BÁSICA - APL.	122.987,62	0,00	122.987,62
4050	111119120800000000	BANRISUL - FARMACIA BASICA	5.390,45	0,00	5.390,45
4050	111119125900000000	BANRISUL - ATEND. DEFIC. FRALDAS	159,00	0,00	159,00
4050	111150120100000000	BANRISUL - ATEND. DEFIC. FRALDAS - APL.	271,46	0,00	271,46
4070	111119126200000000	BANRISUL - SAÚDE MENTAL	13,11	0,00	13,11
4091	111119123500000000	BANRISUL - PROG. PREVENÇÃO DA VIOLÊNCIA	27,83	0,00	27,83
4160	111150120300000000	BANRISUL - PIM - APL.	17.144,13	0,00	17.144,13
4180	111119126000000000	BANRISUL VIG. EPID. DENGUE	4,55	0,00	4,55
4240	111119124400000000	BANRISUL - Média/Alta Complexidade	12.186,97	0,00	12.186,97
4293	111150121900000000	BANRISUL - EMENDA EQUIP. ODONTOLÓGICO - APL.	52.953,49	0,00	52.953,49
4300	111119127100000000	BANRISUL - NOTA FISCAL GAÚCHA	4.352,24	0,00	4.352,24
4500	111119024200000000	BANCO DO BRASIL - PMAQ	2.788,02	0,00	2.788,02
4500	111119025800000000	BANCO DO BRASIL - SAÚDE NA ESCOLA	5.717,94	0,00	5.717,94
4500	111119027100000000	BANCO DO BRASIL - PROG. INFORM. APS	56.264,25	0,00	56.264,25
4500	111119027600000000	BANCO DO BRASIL - ATENÇÃO PRIMÁRIA - APS	40.515,84	0,00	40.515,84
4500	111119028100000000	BANCO DO BRASIL - EMENDA POMPEO	3.297,98	0,00	3.297,98



Cod. Recurso	Cod. Conta	Descrição	Valor Contábil	Adição/Exclusão	Valor Ajustado
4500	11111190282000000000	BANCO DO BRASIL - EMENDA MARCON	2.062,20	0,00	2.062,20
4500	11111190283000000000	BANCO DO BRASIL - EMENDA AFONSO HAHN	4.855,58	0,00	4.855,58
4500	11111500203000000000	BANCO DO BRASIL - ATENÇÃO PRIMÁRIA - APL.	524.410,46	0,00	524.410,46
4500	11111500206000000000	BANCO DO BRASIL - PMAQ - APL.	13.577,28	0,00	13.577,28
4500	11111500211000000000	BANCO DO BRASIL - FMS - FNS - PAB - APLI.	46.428,39	0,00	46.428,39
4500	11111500214000000000	BANCO DO BRASIL - EMENDA POMPEO - APL.	5.928,26	0,00	5.928,26
4500	11111500216000000000	BANCO DO BRASIL - EMENDA MARCON - APL.	212,04	0,00	212,04
4500	11111500220000000000	BANCO DO BRASIL - EMENDA AFONSO HAHN - APL.	9.408,92	0,00	9.408,92
4504	11111190241000000000	BANCO DO BRASIL - MÉDIA/ALTA COMPLEXIDADE	1.528,39	0,00	1.528,39
4504	11111190260000000000	BANCO DO BRASIL - REDE DE CEGONHA	3.497,67	0,00	3.497,67
4505	11111190266000000000	BANCO DO BRASIL - SUS INVESTIMENTO	41.139,38	0,00	41.139,38
4505	11111500208000000000	BANCO DO BRASIL - SUS INVESTIMENTO - AMP. - APLI	112.026,64	0,00	112.026,64
4508	11111500209000000000	BANCO DO BRASIL - SUS INVESTIMENTO - APL.	95.337,95	0,00	95.337,95
4510	11111190234000000000	BANCO DO BRASIL - FMS - FNS - PAB	1.790,59	0,00	1.790,59
4510	11111190257000000000	BANCO DO BRASIL - NASF	923,85	0,00	923,85
4510	11111190262000000000	BANCO DO BRASIL - CUSTEIO SUS	26.070,07	0,00	26.070,07
4511	11111190270000000000	BANCO DO BRASIL - CORONAVIRUS COVID-19	2.485,92	0,00	2.485,92
4511	11111500205000000000	BANCO DO BRASIL - CORONAVIRUS COVID-19 - APL.	24.032,47	0,00	24.032,47
4513	11111500207000000000	BANCO DO BRASIL - SUS INVEST. FARMÁCIA - APL.	10.443,00	0,00	10.443,00
4975	11111190235000000000	BANCO DO BRASIL - VIGIL. PROMOÇÃO DA SAÚDE- FNS	26.642,03	0,00	26.642,03
8003	11111501204000000000	BANRISUL - LEILÃO - APL.	1.710,59	0,00	1.710,59
8004	11111190245000000000	BANCO DO BRASIL - PAME	6.293,36	0,00	6.293,36
8004	11111500201000000000	BANCO DO BRASIL - PAME - APL.	709.777,66	0,00	709.777,66
<b>TOTAL</b>			<b>9.058.080,18</b>	<b>0,00</b>	<b>9.058.080,18</b>

**5.2.3.3 Modelo 3 - Demonstrativo da Disponibilidade de Caixa - Ativo Disponível RPPS - Exercício de 2022 - 01/01/2022 a 31/12/2022**

Cod. Recurso	Cod. Conta	Descrição	Valor Contábil	Adição/Exclusão	Valor Ajustado
SELEÇÃO AUTOMÁTICA					
50	11111060301000000000	BANCO DO BRASIL - RPPS	1.161,30	0,00	1.161,30
50	11111060302000000000	BANRISUL - RPPS	391.142,66	0,00	391.142,66
<b>TOTAL</b>			<b>392.303,96</b>	<b>0,00</b>	<b>392.303,96</b>



62201111470910007

#### 5.2.4 Modelo 4 - Demonstrativo da Dívida Consolidada

##### 5.2.4.1 Modelo 4 - Demonstrativo da Dívida Consolidada Líquida - Dívida Consolidada ou Fundada - Exercício de 2022

Cod. Conta	Descrição	Valor Contábil	Adição/Exclusão	Valor Ajustado
SELEÇÃO AUTOMÁTICA				
21311010200000000000	FORNECEDORES FINANCIADOS A PAGAR	3.748.355,88	0,00	3.748.355,88
<b>TOTAL</b>		<b>3.748.355,88</b>	<b>0,00</b>	<b>3.748.355,88</b>

##### 5.2.4.2 Modelo 4 - Demonstrativo da Dívida Consolidada Líquida - Disponibilidade de Caixa (Disponibilidade de Caixa Bruta - Restos a Pagar Processados) - Exercício de 2022

Cod. Conta	Descrição	Valor Contábil	Adição/Exclusão	Valor Ajustado
SELEÇÃO AUTOMÁTICA				
11111010100000000000	CAIXA	4.797,71	0,00	4.797,71
11111010200000000000	CAIXA FUNDESE	129,25	0,00	129,25
11111190201000000000	BANCO DO BRASIL CTA. FPM	856.426,15	0,00	856.426,15
11111190202000000000	BANCO DO BRASIL CTA. FUNDO ESPECIAL	62.583,88	0,00	62.583,88
11111190203000000000	BANCO DO BRASIL CTA. ITR	175,32	0,00	175,32
11111190205000000000	BANCO DO BRASIL CTA MOVIMENTO	60.091,45	0,00	60.091,45
11111190207000000000	BANCO DO BRASIL - ICMS	73.335,68	0,00	73.335,68
11111190208000000000	BANCO DO BRASIL - MDE	156.342,85	0,00	156.342,85
11111190217000000000	BANCO DO BRASIL - SALARIO EDUCACAO	36.635,62	0,00	36.635,62
11111190219000000000	BANCO DO BRASIL - TRANSP. ESCOLAR UNIAO	16.459,71	0,00	16.459,71
11111190220000000000	BANCO DO BRASIL - CTA CIDE	222,48	0,00	222,48
11111190221000000000	BANCO DO BRASIL - COMP. FINANC. EXPORTADOR	875,38	0,00	875,38
11111190222000000000	BANCO DO BRASIL - FMS	187.228,00	0,00	187.228,00
11111190224000000000	BANCO DO BRASIL - ILUMINAÇÃO PÚBLICA	1.813,16	0,00	1.813,16
11111190230000000000	BANCO DO BRASIL - SIMPLES NACIONAL - SNA	89.164,89	0,00	89.164,89
11111190231000000000	BANCO DO BRASIL - PNAE	114,29	0,00	114,29
11111190234000000000	BANCO DO BRASIL - FMS - FNS - PAB	1.790,59	0,00	1.790,59
11111190235000000000	BANCO DO BRASIL - VIGIL. PROMOÇÃO DA SAÚDE- FNS	26.642,03	0,00	26.642,03
11111190240000000000	BANCO DO BRASIL - CFH	91.478,85	0,00	91.478,85
11111190241000000000	BANCO DO BRASIL - MÉDIA/ALTA COMPLEXIDADE	1.528,39	0,00	1.528,39
11111190242000000000	BANCO DO BRASIL - PMAQ	2.788,02	0,00	2.788,02
11111190245000000000	BANCO DO BRASIL - PAME	6.293,36	0,00	6.293,36
11111190253000000000	BANCO DO BRASIL - FNAS SUAS	4.024,82	0,00	4.024,82
11111190255000000000	BANCO DO BRASIL - FNAS PAIF	2.415,05	0,00	2.415,05
11111190257000000000	BANCO DO BRASIL - NASF	923,85	0,00	923,85
11111190258000000000	BANCO DO BRASIL - SAÚDE NA ESCOLA	5.717,94	0,00	5.717,94
11111190260000000000	BANCO DO BRASIL - REDE DE CEGONHA	3.497,67	0,00	3.497,67
11111190262000000000	BANCO DO BRASIL - CUSTEIO SUS	26.070,07	0,00	26.070,07
11111190263000000000	BANCO DO BRASIL - MOV. - ISS	7.778,62	0,00	7.778,62
11111190265000000000	BANCO DO BRASIL - ASSIST. SOCIAL - BPC - ESCOLA	231,06	0,00	231,06





62201111470910007

Cod. Conta	Descrição	Valor Contábil	Adição/Exclusão	Valor Ajustado
11111190266000000000	BANCO DO BRASIL - SUS INVESTIMENTO	41.139,38	0,00	41.139,38
11111190270000000000	BANCO DO BRASIL - CORONAVIRUS COVID-19	2.485,92	0,00	2.485,92
11111190271000000000	BANCO DO BRASIL - PROG. INFORM. APS	56.264,25	0,00	56.264,25
11111190274000000000	BANCO DO BRASIL - COVID-19 - FNAS	3.281,33	0,00	3.281,33
11111190276000000000	BANCO DO BRASIL - ATENÇÃO PRIMÁRIA - APS	40.515,84	0,00	40.515,84
11111190278000000000	BANCO DO BRASIL IGD-SUAS- PAB	32.788,43	0,00	32.788,43
11111190279000000000	BANCO DO BRASIL - FNAS - ESTIAGEM	6.000,00	0,00	6.000,00
11111190281000000000	BANCO DO BRASIL - EMENDA POMPEO	3.297,98	0,00	3.297,98
11111190282000000000	BANCO DO BRASIL - EMENDA MARCON	2.062,20	0,00	2.062,20
11111190283000000000	BANCO DO BRASIL - EMENDA AFONSO HAHN	4.855,58	0,00	4.855,58
11111190284000000000	BANCO DO BRASIL - EMENDA MARIA DO ROSÁRIO	5.228,82	0,00	5.228,82
11111190301000000000	CEF - Reestfísica - FNDE/MEC	687,16	0,00	687,16
11111190304000000000	CEF - CONTA MOVIMENTO	3.793,08	0,00	3.793,08
11111190321000000000	C. E. F. - SUS INVESTIMENTO 2016	1.366,25	0,00	1.366,25
11111190327000000000	CEF - EQUIPAMENTOS AGRÍCOLAS	14.813,02	0,00	14.813,02
11111191201000000000	BANRISUL - CTA. ICMS	79.794,95	0,00	79.794,95
11111191203000000000	BANRISUL CTA. IPVA	895,06	0,00	895,06
11111191208000000000	BANRISUL - FARMACIA BASICA	5.390,45	0,00	5.390,45
11111191218000000000	BANRISUL - MOVIMENTO	9.963,97	0,00	9.963,97
11111191221000000000	BANRISUL - FUNDURBANO	2.298,04	0,00	2.298,04
11111191222000000000	BANRISUL - FUNDO MUNICIPAL DE SAÚDE	22.077,73	0,00	22.077,73
11111191224000000000	BANRISUL - CTA FUNDESE	1.566,33	0,00	1.566,33
11111191225000000000	BANRISUL - FUNDO DE HABITAÇÃO	841,30	0,00	841,30
11111191226000000000	BANRISUL - FUNDO MEIO AMBIENTE	273,14	0,00	273,14
11111191228000000000	BANRISUL - INCENTIVO ATENÇÃO BÁSICA	2.921,96	0,00	2.921,96
11111191235000000000	BANRISUL - PROG. PREVENÇÃO DA VIOLÊNCIA	27,83	0,00	27,83
11111191244000000000	BANRISUL - Média/Alta Complexidade	12.186,97	0,00	12.186,97
11111191249000000000	BANRISUL - MDE	19.072,58	0,00	19.072,58
11111191251000000000	BANRISUL FEAS - FMS	56,85	0,00	56,85
11111191259000000000	BANRISUL - ATEND. DEFIC. FRALDAS	159,00	0,00	159,00
11111191260000000000	BANRISUL VIG. EPID. DENGUE	4,55	0,00	4,55
11111191262000000000	BANRISUL - SAÚDE MENTAL	13,11	0,00	13,11
11111191263000000000	BANRISUL - OFICINAS TERAPÊUTICAS	5.875,24	0,00	5.875,24
11111191268000000000	BANRISUL - FMAS - ASSISTÊNCIA SOCIAL	24.677,57	0,00	24.677,57
11111191271000000000	BANRISUL - NOTA FISCAL GAÚCHA	4.352,24	0,00	4.352,24
11111191272000000000	BANRISUL - REDE BEM CUIDAR RS	16.469,10	0,00	16.469,10
11111191273000000000	BANRISUL - CONVÊNIO PAVIMENTAÇÃO	77,88	0,00	77,88
11111199901040000000	SICREDI - MOVIMENTO	22.796,29	0,00	22.796,29
11111199901050000000	SICREDI - FUNDESE	23.938,00	0,00	23.938,00
11111199901060000000	SICREDI - FMS - COVID	14.876,60	0,00	14.876,60
11111500201000000000	BANCO DO BRASIL - PAME - APL.	709.777,66	0,00	709.777,66



62201111470910007

Cod. Conta	Descrição	Valor Contábil	Adição/Exclusão	Valor Ajustado
11111500202000000000	BANCO DO BRASIL - ICMS - APL.	110.535,25	0,00	110.535,25
11111500203000000000	BANCO DO BRASIL - ATENÇÃO PRIMÁRIA - APL.	524.410,46	0,00	524.410,46
11111500204000000000	BANCO DO BRASIL FPM - APL.	3.095.649,93	0,00	3.095.649,93
11111500205000000000	BANCO DO BRASIL - CORONAVIRUS COVID-19 - APL.	24.032,47	0,00	24.032,47
11111500206000000000	BANCO DO BRASIL - PMAQ - APL.	13.577,28	0,00	13.577,28
11111500207000000000	BANCO DO BRASIL - SUS INVEST. FARMÁCIA - APL.	10.443,00	0,00	10.443,00
11111500208000000000	BANCO DO BRASIL - SUS INVESTIMENTO - AMP. - APLI	112.026,64	0,00	112.026,64
11111500209000000000	BANCO DO BRASIL - SUS INVESTIMENTO - APL.	95.337,95	0,00	95.337,95
11111500210000000000	BANCO DO BRASIL - COVID-19 - FNAS - APL.	22.592,44	0,00	22.592,44
11111500211000000000	BANCO DO BRASIL - FMS - FNS - PAB - APLI.	46.428,39	0,00	46.428,39
11111500214000000000	BANCO DO BRASIL - EMENDA POMPEO - APL.	5.928,26	0,00	5.928,26
11111500216000000000	BANCO DO BRASIL - EMENDA MARCON - APL.	212,04	0,00	212,04
11111500217000000000	BANCO DO BRASIL - EMENDA MARIA DO ROSÁRIO - APL.	155.939,52	0,00	155.939,52
11111500218000000000	BANCO DO BRASIL - EMENDA GERÔNIMO GOERGEN - APL.	207.726,47	0,00	207.726,47
11111500219000000000	BANCO DO BRASIL - EMENDA ELVINO BOHN GASS - APL.	254.003,69	0,00	254.003,69
11111500220000000000	BANCO DO BRASIL - EMENDA AFONSO HAHN - APL.	9.408,92	0,00	9.408,92
11111500301000000000	BANRISUL CTA. COTA EDUCACAO APLICACAO	6.647,95	0,00	6.647,95
11111500362000000000	BANCO DO BRASIL - SALÁRIO EDUCAÇÃO - APL.	101.160,04	0,00	101.160,04
11111501201000000000	BANRISUL - ATEND. DEFIC. FRALDAS - APL.	271,46	0,00	271,46
11111501203000000000	BANRISUL - PIM - APL.	17.144,13	0,00	17.144,13
11111501204000000000	BANRISUL - LEILÃO - APL.	1.710,59	0,00	1.710,59
11111501206000000000	BANRISUL - OFICINAS TERAPÊUTICAS - APL.	164.992,76	0,00	164.992,76
11111501207000000000	BANRISUL - REDE BEM CUIDAR RS - APL.	162.136,33	0,00	162.136,33
11111501208000000000	BANRISUL - FUNDURBANO - APLICAÇÃO	235.806,46	0,00	235.806,46
11111501209000000000	BANRISUL - INCENTIVO ATENÇÃO BÁSICA - APL.	122.987,62	0,00	122.987,62
11111501210000000000	BANRISUL - CTA FUNDESE - APL.	8.906,32	0,00	8.906,32
11111501211000000000	BANRISUL - FUNDO DE HABITAÇÃO - APL.	7.356,76	0,00	7.356,76
11111501212000000000	BANRISUL - FUNDO MEIO AMBIENTE - APLIC.	1.901,28	0,00	1.901,28
11111501213000000000	BANRISUL FEAS - FMS - APL.	6.507,33	0,00	6.507,33
11111501214000000000	BANRISUL CONSULTA POPULAR 2018-2019 - APL.	163.023,94	0,00	163.023,94
11111501215000000000	BANRISUL AVANÇAR RS - APL.	90.461,43	0,00	90.461,43
11111501216000000000	BANRISUL TRANSPORTE ESCOLAR - APLIC.	36.694,85	0,00	36.694,85
11111501217000000000	BANRISUL - CALÇAMENTO 2022 - APL.	217.587,53	0,00	217.587,53
11111501218000000000	BANRISUL - PAVIMENTA RS - APL.	19.092,10	0,00	19.092,10
11111501219000000000	BANRISUL - EMENDA EQUIP. ODONTOLÓGICO - APL.	52.953,49	0,00	52.953,49
11111501220000000000	BANRISUL - BENEFÍCIOS EVENTUAIS - FEAS - APL.	25.945,32	0,00	25.945,32
21881011101000000000	RETENCOES - PAME - UNIMED	-51.525,51	0,00	-51.525,51
21881011500000000000	RETENCOES - EMPRÉSTIMOS E FINANCIAMENTOS	-20.502,37	0,00	-20.502,37
63270000000000000000	RP PROCESSADOS - INSCRIÇÃO NO EXERCÍCIO	-358.144,09	0,00	-358.144,09
<b>TOTAL</b>		<b>8.627.908,21</b>	<b>0,00</b>	<b>8.627.908,21</b>



#### 5.2.4.3 Modelo 4 - Demonstrativo da Dívida Consolidada Líquida - Demais Haveres Financeiros - Exercício de 2022

Cod. Conta	Descrição	Valor Contábil	Adição/Exclusão	Valor Ajustado
SELEÇÃO AUTOMÁTICA				
11241020000000000001	FINANCIAMENTOS CONCEDIDOS	18.823,54	0,00	18.823,54
11241020000000000002	FINANCIAMENTOS DE FUNDO DE HABITAÇÃO	28.554,67	0,00	28.554,67
<b>TOTAL</b>		<b>47.378,21</b>	<b>0,00</b>	<b>47.378,21</b>
<b>Total das Deduções (Disponibilidade de Caixa + Demais Haveres Financeiros)</b>				<b>8.675.286,42</b>
<b>Total da Dívida Consolidada Líquida (Dívida Consolidada - Deduções)</b>				<b>0,00</b>


#### 5.2.4.4 Modelo 4 - Demonstrativo da Dívida Consolidada Líquida - Outras Obrigações Não Integrantes da Dívida Consolidada - Exercício de 2022

Cod. Conta	Descrição	Valor Contábil	Adição/Exclusão	Valor Ajustado
SELEÇÃO AUTOMÁTICA				
22721030100000000000	APOSENTADORIAS/PENSÕES CONCEDIDAS DO FUNDO EM CAPITALIZAÇÃO DO RPPS	39.583.022,18	0,00	39.583.022,18
22721030300000000000	(-) CONTRIBUIÇÕES DO APOSENTADO PARA O FUNDO EM CAPITALIZAÇÃO DO RPPS	-85.140,10	0,00	-85.140,10
22721030500000000000	(-) COMPENSAÇÃO PREVIDENCIÁRIA DO FUNDO EM CAPITALIZAÇÃO DO RPPS	-1.341.249,46	0,00	-1.341.249,46
22721039900000000000	(-) OUTRAS DEDUÇÕES	-80.782,64	0,00	-80.782,64
22721040100000000000	APOSENTADORIAS/PENSÕES A CONCEDER DO FUNDO EM CAPITALIZAÇÃO DO RPPS	61.215.279,22	0,00	61.215.279,22
22721040200000000000	(-) CONTRIBUIÇÕES DO ENTE PARA O FUNDO EM CAPITALIZAÇÃO DO RPPS	-15.101.555,89	0,00	-15.101.555,89
22721040300000000000	(-) CONTRIBUIÇÕES DO SERVIDOR E FUTURO APOSENTADO/PENSIONISTA PARA O FUNDO EM CAPITALIZAÇÃO DO RPPS	-13.724.235,96	0,00	-13.724.235,96
22721040400000000000	(-) COMPENSAÇÃO PREVIDENCIÁRIA DO FUNDO EM CAPITALIZAÇÃO DO RPPS	-3.858.706,21	0,00	-3.858.706,21
22721049900000000000	(-) OUTRAS DEDUÇÕES	-22.739.481,55	0,00	-22.739.481,55
63171000000000000000	RP NAO PROCESSADOS A LIQUIDARINSCRICAO NO EXERCICIO	1.305.024,95	0,00	1.305.024,95
<b>TOTAL</b>		<b>45.172.174,54</b>	<b>0,00</b>	<b>45.172.174,54</b>

#### 5.2.5 Modelo 5 - Demonstrativo das Garantias e Contragarantias de Valores

##### 5.2.5.1 Modelo 5 - Demonstrativo das Garantias e Contragarantias de Valores - Garantias - Exercício de 2022 - 01/01/2022 a 31/12/2022

Cod. Conta	Descrição	Valor Contábil	Adição/Exclusão	Valor Ajustado
SELEÇÃO AUTOMÁTICA				
		0,00	0,00	0,00
<b>TOTAL</b>		<b>0,00</b>	<b>0,00</b>	<b>0,00</b>



62201111470910007

Cod. Conta	Descrição	Valor Contábil	Adição/Exclusão	Valor Ajustado
	O município não foi chamado a honrar quaisquer garantias.			

#### 5.2.5.2 Modelo 5 - Demonstrativo das Garantias e Contragarantias de Valores - Contragarantias - Exercício de 2022 - 01/01/2022 a 31/12/2022

Cod. Conta	Descrição	Valor Contábil	Adição/Exclusão	Valor Ajustado
	SELEÇÃO AUTOMÁTICA	0,00	0,00	0,00
<b>TOTAL</b>		<b>0,00</b>	<b>0,00</b>	<b>0,00</b>

#### 5.2.6 Modelo 6 - Demonstrativo das Operações de Crédito - Internas e Externas

##### 5.2.6.1 Modelo 6 - Demonstrativo das Operações de Crédito - Internas e Externas - Exercício de 2022 - 01/01/2022 a 31/12/2022

Cod. Conta	Descrição	Valor Contábil	Adição/Exclusão	Valor Ajustado
	SELEÇÃO AUTOMÁTICA	0,00	0,00	0,00
<b>TOTAL DAS CONTAS DE RECEITA</b>		<b>0,00</b>	<b>0,00</b>	<b>0,00</b>

Cod. Conta	Descrição	Valor Contábil	Adição/Exclusão	Valor Ajustado
	SELEÇÃO AUTOMÁTICA	0,00	0,00	0,00
<b>TOTAL DAS CONTAS PATRIMONIAIS</b>		<b>0,00</b>	<b>0,00</b>	<b>0,00</b>
<b>Total para fins da apuração do cumprimento do limite</b>		<b>0,00</b>	<b>0,00</b>	<b>0,00</b>

##### 5.2.6.2 Modelo 6 - Demonstrativo das Operações de Crédito - Antecipação da Receita - Exercício de 2022 - 01/01/2022 a 31/12/2022

Cod. Conta	Descrição	Valor Contábil	Adição/Exclusão	Valor Ajustado
	SELEÇÃO AUTOMÁTICA	0,00	0,00	0,00
<b>TOTAL</b>		<b>0,00</b>	<b>0,00</b>	<b>0,00</b>

##### 5.2.6.3 Modelo 6 - Demonstrativo das Operações de Crédito - Outras operações que integram a Dívida Consolidada

Cod. Conta	Descrição	Valor Contábil	Adição/Exclusão	Valor Ajustado
	SELEÇÃO AUTOMÁTICA	0,00	0,00	0,00
<b>TOTAL DAS CONTAS PATRIMONIAIS</b>		<b>0,00</b>	<b>0,00</b>	<b>0,00</b>

Cod. Conta	Descrição	Valor Contábil	Adição/Exclusão	Valor Ajustado
	SELEÇÃO AUTOMÁTICA	0,00	0,00	0,00



Cod. Conta	Descrição	Valor Contábil	Adição/Exclusão	Valor Ajustado
<b>TOTAL DAS CONTAS DE RECEITA</b>		<b>0,00</b>	<b>0,00</b>	<b>0,00</b>
<b>OUTRAS OPERAÇÕES QUE INTEGRAM A DÍVIDA CONSOLIDADA</b>		<b>0,00</b>	<b>0,00</b>	<b>0,00</b>

**5.2.7 Modelo 7 - Demonstrativo dos Restos a Pagar - Exercício de 2022 - 01/01/2022 a 31/12/2022**

**Obrigações de Repasse ao RPPS - Exercício Anterior**

Cod. Conta	Descrição	Valor Contábil	Adição/Exclusão	Valor Ajustado
SELEÇÃO AUTOMÁTICA				
		0,00	0,00	0,00
<b>TOTAL</b>		<b>0,00</b>	<b>0,00</b>	<b>0,00</b>

**Obrigações de Repasse ao RPPS - Exercício Atual**

Cod. Conta	Descrição	Valor Contábil	Adição/Exclusão	Valor Ajustado
SELEÇÃO AUTOMÁTICA				
		0,00	0,00	0,00
<b>TOTAL</b>		<b>0,00</b>	<b>0,00</b>	<b>0,00</b>

**RESTOS A PAGAR PROCESSADOS**

Cód. Recurso Vinculado	Ex. Anterior Valor Ajustado	Ex. Atual			Total Ajustado
		Valor Contábil	Adição/Exclusão	Valor Ajustado	
1	0,00	216.029,44	0,00	216.029,44	216.029,44
20	0,00	31.628,26	0,00	31.628,26	31.628,26
40	0,00	31.778,97	0,00	31.778,97	31.778,97
1073	0,00	3.351,68	0,00	3.351,68	3.351,68
8004	0,00	75.355,74	0,00	75.355,74	75.355,74
<b>TOTAL</b>	<b>0,00</b>	<b>358.144,09</b>	<b>0,00</b>	<b>358.144,09</b>	<b>358.144,09</b>


**RESTOS A PAGAR NÃO PROCESSADOS**

Cód. Recurso Vinculado	Ex. Anterior Valor Ajustado	Ex. Atual			Total Ajustado
		Valor Contábil	Adição/Exclusão	Valor Ajustado	
1	0,00	725.712,50	0,00	725.712,50	725.712,50
20	0,00	44.774,10	0,00	44.774,10	44.774,10
40	0,00	81.992,19	0,00	81.992,19	81.992,19
1136	0,00	312.706,40	0,00	312.706,40	312.706,40
1185	0,00	139.839,76	0,00	139.839,76	139.839,76
<b>TOTAL</b>	<b>0,00</b>	<b>1.305.024,95</b>	<b>0,00</b>	<b>1.305.024,95</b>	<b>1.305.024,95</b>



DISPONIBILIDADE

Cód. Recurso Vinculado	Ex. Anterior Valor Ajustado	Ex. Atual			Total Ajustado
		Valor Contábil	Adição/Exclusão	Valor Ajustado	
1		4.804.413,75	0,00	4.804.413,75	
20		175.415,43	0,00	175.415,43	
40		209.305,73	0,00	209.305,73	
50		392.303,96	0,00	392.303,96	
1001		34.539,90	0,00	34.539,90	
1006		32.788,43	0,00	32.788,43	
1009		8.198,06	0,00	8.198,06	
1014		32.509,50	0,00	32.509,50	
1024		238.104,50	0,00	238.104,50	
1025		14.813,02	0,00	14.813,02	
1030		114,29	0,00	114,29	
1032		36.694,85	0,00	36.694,85	
1033		137.795,66	0,00	137.795,66	
1073		16.459,71	0,00	16.459,71	
1074		222,48	0,00	222,48	
1079		687,16	0,00	687,16	
1094		2.174,42	0,00	2.174,42	
1120		2.415,05	0,00	2.415,05	
1136		19.092,10	0,00	19.092,10	
1138		4.024,82	0,00	4.024,82	
1148		77,88	0,00	77,88	
1160		1.366,25	0,00	1.366,25	
1161		6.647,95	0,00	6.647,95	
1166		231,06	0,00	231,06	
1170		24.677,57	0,00	24.677,57	
1173		25.873,77	0,00	25.873,77	
1176		163.023,94	0,00	163.023,94	
1177		90.461,43	0,00	90.461,43	
1178		6.000,00	0,00	6.000,00	
1185		622.898,50	0,00	622.898,50	
4011		475.383,01	0,00	475.383,01	
4050		5.820,91	0,00	5.820,91	
4070		13,11	0,00	13,11	
4091		27,83	0,00	27,83	
4160		17.144,13	0,00	17.144,13	
4180		4,55	0,00	4,55	
4240		12.186,97	0,00	12.186,97	
4293		52.953,49	0,00	52.953,49	
4300		4.352,24	0,00	4.352,24	
4500		715.467,16	0,00	715.467,16	
4504		5.026,06	0,00	5.026,06	
4505		153.166,02	0,00	153.166,02	
4508		95.337,95	0,00	95.337,95	
4510		28.784,51	0,00	28.784,51	
4511		26.518,39	0,00	26.518,39	



62201111470910007

#### DISPONIBILIDADE

Cód. Recurso Vinculado	Ex. Anterior Valor Ajustado	Ex. Atual			Total Ajustado
		Valor Contábil	Adição/Exclusão	Valor Ajustado	
4513		10.443,00	0,00	10.443,00	
4975		26.642,03	0,00	26.642,03	
8003		1.710,59	0,00	1.710,59	
8004		716.071,02	0,00	716.071,02	
<b>TOTAL</b>		<b>9.450.384,14</b>	<b>0,00</b>	<b>9.450.384,14</b>	

#### LEGENDA DOS CÓDIGOS DOS RECURSOS VINCULADOS

1	Recurso Livre
20	Manutenção e Desenvolvimento do Ensino - MDE
31	Fundo de Manut. e Desenv. Educ. Básica - FUNDEB
40	Ações e Serviços Públicos de Saúde - ASPS
50	Grupos Hiper./Diabete/Asma/Renite
1001	FUNDESE
1006	Gestão Descentralizada do Bolsa Família
1009	Fundo de Habitacao
1014	Programa OASF - Estado
1024	FUNDURBANO
1025	Equipamentos MAPA - União
1030	Merenda Escolar FNDE
1032	Transporte Escolar - Estado
1033	Salario Educacao -Uniao
1073	FNDE - PNATE
1074	CIDE - CONTRIBUICAO INTERVENCAO DOMINIO ECONOMICO
1079	Convênio Reestruturação Física - FNDE/MEC
1094	Fundo Municipal de Meio Ambiente
1120	Programa de Atendimento Integral à Família - PAIF
1136	Pavimentação de ruas - Estado
1138	SUAS
1143	CONSULTA POPULAR 2011/12
1148	Infra-estrutura - Estado
1160	Recurso SUS Investimento - 2016
1161	Recurso SUS Investimentos - 02 - 2016
1166	Assistência Social - BPC - Escola
1170	Fundo Municipal de Assistência Social - FMAS
1173	COVID -19 - FNAS
1176	Consulta Popular 2018/2019
1177	Avançar RS
1178	FNAS - Estiagem
1185	Emenda Parlamentar - Calçamento/asfalto
4011	Incentivo Atenção Básica
4050	Farmácia Básica
4051	DIABETES MELLITUS
4070	Farmácia Saúde Mental
4090	PSF - ESTADO
4091	Ações Sócioeducativas



62201111470910007

## LEGENDA DOS CÓDIGOS DOS RECURSOS VINCULADOS

4160	Primeira Infância Melhor - PIM - ESTADUAL
4180	Sanitária
4240	Região Resolve - custeio - Média/Alta Complexidade
4293	Emenda - Aquisição Equip. e Mat. Permanente
4300	Nota Fiscal Gaúcha
4500	CUSTEIO - Atenção Básica
4501	CUSTEIO - Média/Alta Complexidade
4503	CUSTEIO - Assistência Farmacêutica
4504	CUSTEIO - Gestão do SUS
4505	INVESTIMENTOS - Atenção Básica
4508	INVESTIMENTO - Gestão e Desenvolv. e Tecnolog. em Saúde no SUS
4510	PAB Fixo
4511	CUSTEIO - Outros Programas transf. fundo a fundo
4513	INVESTIMENTO - Assistência Farmacêutica
4590	Teto Financ.-Custeio Média Alta Complexidade -CAC
4770	Farmácia Básica Fixa
4975	Vigilância, prevenção e controle da dengue
8003	Alienação de Bens
8004	Recurso PAME

### 5.2.10 Modelo 13 - Demonstrativos dos Gastos Totais do Legislativo

#### 5.2.10.1 Modelo 13 - Demonstrativos dos Gastos Totais - Receita Realizada no Exercício Anterior - Exercício de 2021 - 01/01/2021 a 31/12/2021

Cod. Conta	Descrição	Valor Contábil	Adição/Exclusão	Valor Ajustado
SELEÇÃO AUTOMÁTICA				
11130311010100	IRRF sobre Rendimentos do Trabalho - Principal - Ativos/Inativos do Poder Executivo/Indiretas - PRÓPRIO	419.296,68	0,00	419.296,68
11130311010200	IRRF sobre Rendimentos do Trabalho - Principal - Ativos/Inativos do Poder Executivo/Indiretas - MDE	174.707,00	0,00	174.707,00
11130311010300	IRRF sobre Rendimentos do Trabalho - Principal - Ativos/Inativos do Poder Executivo/Indiretas- ASPS	104.824,18	0,00	104.824,18
11130311020100	IRRF sobre Rendimentos do Trabalho - Principal - Ativos/Inativos do Poder Legislativo - PRÓPRIO	6.093,49	0,00	6.093,49
11130311020200	IRRF sobre Rendimentos do Trabalho - Principal - Ativos/Inativos do Poder Legislativo - MDE	2.539,19	0,00	2.539,19
11130311020300	IRRF sobre Rendimentos do Trabalho - Principal - Ativos/Inativos do Poder Legislativo - ASPS	1.523,48	0,00	1.523,48
11130341010100	IRRF - Outros Rendimentos - Principal - Poder Executivo - PRÓPRIO	1.151,09	0,00	1.151,09
11130341010200	IRRF - Outros Rendimentos - Principal - Poder Executivo - Principal - MDE	479,80	0,00	479,80
11130341010300	IRRF - Outros Rendimentos - Principal - Poder Executivo - Principal - ASPS	287,81	0,00	287,81
11180111010000	IPTU - Principal - PRÓPRIO	222.360,32	0,00	222.360,32
11180111020000	IPTU - Principal - MDE	92.652,28	0,00	92.652,28
11180111030000	IPTU - Principal - ASPS	55.590,87	0,00	55.590,87
11180112010000	IPTU - Multas e Juros - PRÓPRIO	579,31	0,00	579,31





62201111470910007

Cod. Conta	Descrição	Valor Contábil	Adição/Exclusão	Valor Ajustado
11180112020000	IPTU - Multas e Juros - MDE	241,56	0,00	241,56
11180112030000	IPTU - Multas e Juros - ASPS	144,95	0,00	144,95
11180113010000	IPTU - Dívida Ativa - PRÓPRIO	12.830,06	0,00	12.830,06
11180113020000	IPTU - Dívida Ativa - MDE	5.324,76	0,00	5.324,76
11180113030000	IPTU - Dívida Ativa - ASPS	3.194,84	0,00	3.194,84
11180114010000	IPTU - Dívida Ativa - Multas e Juros - PRÓPRIO	3.622,98	0,00	3.622,98
11180114020000	IPTU - Dívida Ativa - Multas e Juros - MDE	1.509,69	0,00	1.509,69
11180114030000	IPTU - Dívida Ativa - Multas e Juros - ASPS	905,80	0,00	905,80
11180141010000	ITBI - Principal - PRÓPRIO	171.467,48	0,00	171.467,48
11180141020000	ITBI - Principal - MDE	71.444,95	0,00	71.444,95
11180141030000	ITBI - Principal - ASPS	42.867,01	0,00	42.867,01
11180231010000	ISS - Principal - PRÓPRIO	181.926,76	0,00	181.926,76
11180231020000	ISS - Principal - MDE	75.803,65	0,00	75.803,65
11180231030000	ISS - Principal - ASPS	45.482,03	0,00	45.482,03
11180232010000	ISS - Multas e Juros - PRÓPRIO	115,37	0,00	115,37
11180232020000	ISS - Multas e Juros - MDE	48,12	0,00	48,12
11180232030000	ISS - Multas e Juros - ASPS	28,84	0,00	28,84
11180233010000	ISS - Dívida Ativa - PRÓPRIO	2.224,52	0,00	2.224,52
11180233020000	ISS - Dívida Ativa - MDE	926,90	0,00	926,90
11180233030000	ISS - Dívida Ativa - ASPS	556,07	0,00	556,07
11180234010000	ISS - Dívida Ativa - Multas e Juros - PRÓPRIO	730,09	0,00	730,09
11180234020000	ISS - Dívida Ativa - Multas e Juros - MDE	304,20	0,00	304,20
11180234030000	ISS - Dívida Ativa - Multas e Juros - ASPS	182,50	0,00	182,50
11210411000000	Taxa de Controle e Fiscalização Ambiental - Principal	204,48	0,00	204,48
11280111000000	Taxa de Fiscalização de Vigilância Sanitária - Principal	110,00	0,00	110,00
11280191100000	Taxas de Inspeção, Controle e Fiscalização - Alvará - Principal	14.834,33	0,00	14.834,33
11280191200000	Taxas de Inspeção, Controle e Fiscalização - Alvará - Multa/Juro	8,87	0,00	8,87
11280290010100	Taxas pela Prestação de Serviços - Coleta de Lixo - Principal	2.834,06	0,00	2.834,06
11380411000000	Contribuição de Melhoria para Pavimentação e Obras Complementares - Principal	31.927,74	0,00	31.927,74
11380413000000	Contribuição de Melhoria para Pavimentação e Obras Complementares - DA	11.079,90	0,00	11.079,90
11380414000000	Contribuição de Melhoria para Pavimentação e Obras Complementares - DA- Multa/juro	1.863,52	0,00	1.863,52
12180112000000	CPSSS do Servidor Civil Ativo	886.859,02	0,00	886.859,02
12400011000000	Contribuição para o Custeio do Serviço de Iluminação Pública - Principal	54.701,16	0,00	54.701,16
17180121010000	Cota-Parte do FPM - Cota Mensal - Principal - PRÓPRIO	6.191.996,16	0,00	6.191.996,16
17180121020000	Cota-Parte do FPM - Cota Mensal - Principal - MDE	515.999,70	0,00	515.999,70
17180121030000	Cota-Parte do FPM - Cota Mensal - Principal - ASPS	1.547.999,07	0,00	1.547.999,07
17180121040000	Cota-Parte do FPM - Cota Mensal - Principal - FUNDEB	2.063.998,72	0,00	2.063.998,72
17180131010000	Cota-Parte do FPM ? 1% Cota entregue no mês de dezembro - Principal - PRÓPRIO	271.402,75	0,00	271.402,75
17180131020000	Cota-Parte do FPM ? 1% Cota entregue no mês de dezembro -	113.084,48	0,00	113.084,48




62201111470910007

Cod. Conta	Descrição	Valor Contábil	Adição/Exclusão	Valor Ajustado
	Principal - MDE			
17180131030000	Cota-Parte do FPM ? 1% Cota entregue no mês de dezembro - Principal - ASPS	67.850,69	0,00	67.850,69
17180141010000	Cota-Parte do FPM - 1% Cota entregue no mês de julho - Principal - PRÓPRIO	239.742,96	0,00	239.742,96
17180141020000	Cota-Parte do FPM - 1% Cota entregue no mês de julho - Principal - MDE	99.892,90	0,00	99.892,90
17180141030000	Cota-Parte do FPM - 1% Cota entregue no mês de julho - Principal - ASPS	59.935,74	0,00	59.935,74
17180151010000	Cota-Parte do ITR - Principal - PRÓPRIO	5.413,62	0,00	5.413,62
17180151020000	Cota-Parte do ITR - Principal - MDE	451,14	0,00	451,14
17180151030000	Cota-Parte do ITR - Principal - ASPS	1.353,41	0,00	1.353,41
17180151040000	Cota-Parte do ITR - Principal - FUNDEB	1.804,55	0,00	1.804,55
17280111010000	Cota-Parte do ICMS - Principal - PRÓPRIO	4.615.378,74	0,00	4.615.378,74
17280111020000	Cota-Parte do ICMS - Principal - MDE	384.614,91	0,00	384.614,91
17280111030000	Cota-Parte do ICMS - Principal- ASPS	1.153.844,66	0,00	1.153.844,66
17280111040000	Cota-Parte do ICMS - Principal - FUNDEB	1.538.459,57	0,00	1.538.459,57
17280121010000	Cota-Parte do IPVA - Principal - PRÓPRIO	287.119,24	0,00	287.119,24
17280121020000	Cota-Parte do IPVA - Principal - MDE	23.926,68	0,00	23.926,68
17280121030000	Cota-Parte do IPVA - Principal - ASPS	71.779,88	0,00	71.779,88
17280121040000	Cota-Parte do IPVA - Principal - FUNDEB	95.706,24	0,00	95.706,24
17280131010000	Cota-Parte do IPI - Municípios - Principal - PRÓPRIO	49.772,68	0,00	49.772,68
17280131020000	Cota-Parte do IPI - Municípios - Principal - MDE	4.147,74	0,00	4.147,74
17280131030000	Cota-Parte do IPI - Municípios - Principal - ASPS	12.443,22	0,00	12.443,22
17280131040000	Cota-Parte do IPI - Municípios - Principal - FUNDEB	16.590,90	0,00	16.590,90
17280141000000	Cota-Parte da Contribuição de Intervenção no Domínio Econômico - Principal	4.133,52	0,00	4.133,52
<b>TOTAL</b>		<b>22.147.235,58</b>	<b>0,00</b>	<b>22.147.235,58</b>

**5.2.10.2 Modelo 13 - Demonstrativo dos Gastos Totais - Receita Realizada no Exercício Anterior - Valores Corrigidos - Exercício de 2021 - 01/01/2021 a 31/12/2021**

Mês	Valor Contábil	Adição/Exclusão	Valor Ajustado	Índice IGP-DI	Valor Corrigido
Janeiro	1.628.361,22	0,00	1.628.361,22	1,1925	1.941.820,75
Fevereiro	1.814.793,44	0,00	1.814.793,44	1,1588	2.102.982,64
Março	1.617.917,16	0,00	1.617.917,16	1,1282	1.825.334,14
Abril	1.542.332,81	0,00	1.542.332,81	1,1043	1.703.198,12
Mai	1.753.944,05	0,00	1.753.944,05	1,0803	1.894.785,76
Junho	1.606.428,57	0,00	1.606.428,57	1,0448	1.678.396,57
Julho	2.574.991,71	0,00	2.574.991,71	1,0436	2.687.261,35
Agosto	1.798.412,78	0,00	1.798.412,78	1,0287	1.850.027,23
Setembro	1.449.492,19	0,00	1.449.492,19	1,0287	1.491.092,62
Outubro	1.615.029,90	0,00	1.615.029,90	1,0287	1.661.381,26
Novembro	1.977.371,75	0,00	1.977.371,75	1,0125	2.002.088,90
Dezembro	2.768.160,00	0,00	2.768.160,00	1,0125	2.802.762,00



62201111470910007

Mês	Valor Contábil	Adição/Exclusão	Valor Ajustado	Índice IGP-DI	Valor Corrigido
<b>TOTAL</b>	<b>22.147.235,58</b>	<b>0,00</b>	<b>22.147.235,58</b>		<b>23.641.131,33</b>

### 5.3 Metas de Arrecadação

#### RECEITAS CORRENTES

	META	REALIZADA
1º Bimestre	10.642.498,83	5.383.971,45
2º Bimestre	10.642.498,83	5.976.318,18
3º Bimestre	10.642.498,83	6.139.441,99
4º Bimestre	10.642.498,83	6.004.369,46
5º Bimestre	10.642.498,83	5.363.406,25
6º Bimestre	10.642.505,85	6.430.095,91
<b>TOTAL</b>	<b>63.855.000,00</b>	<b>35.297.603,24</b>

#### RECEITAS CORRENTES INTRA-ORÇAMENTÁRIAS

	META	REALIZADA
1º Bimestre	1.000.000,00	327.359,21
2º Bimestre	1.000.000,00	374.892,58
3º Bimestre	1.000.000,00	383.055,64
4º Bimestre	1.000.000,00	390.579,53
5º Bimestre	1.000.000,00	391.930,09
6º Bimestre	1.000.000,00	587.462,42
<b>TOTAL</b>	<b>6.000.000,00</b>	<b>2.455.279,47</b>

#### RECEITAS DE CAPITAL

	META	REALIZADA
1º Bimestre	678.166,63	127.250,08
2º Bimestre	678.166,63	241.154,02
3º Bimestre	678.166,63	189.847,73
4º Bimestre	678.166,63	591.904,68
5º Bimestre	678.166,63	2.224,94
6º Bimestre	678.166,85	767,56
<b>TOTAL</b>	<b>4.069.000,00</b>	<b>1.153.149,01</b>

#### RECEITAS DE CAPITAL INTRA-ORÇAMENTÁRIAS

	META	REALIZADA
1º Bimestre	0,00	0,00
2º Bimestre	0,00	0,00
3º Bimestre	0,00	0,00
4º Bimestre	0,00	0,00
5º Bimestre	0,00	0,00
6º Bimestre	0,00	0,00
<b>TOTAL</b>	<b>0,00</b>	<b>0,00</b>

#### DEDUÇÕES DA RECEITA

	META	REALIZADA
1º Bimestre	-1.192.333,32	-758.188,15
2º Bimestre	-1.192.333,32	-663.202,87
3º Bimestre	-1.192.333,32	-938.087,55
4º Bimestre	-1.192.333,32	-652.712,47
5º Bimestre	-1.192.333,32	-600.041,12
6º Bimestre	-1.192.333,40	-900.247,22
<b>TOTAL</b>	<b>-7.154.000,00</b>	<b>-4.512.479,38</b>

#### TOTAL DA RECEITA

	<b>66.770.000,00</b>	<b>34.393.552,34</b>
--	----------------------	----------------------



## 5.5 Informações para Emissão de Certidão - Art. 21 da Resolução do Senado Federal n.º 43/2001

### 5.5.1 Poder Executivo

Não houve captação de recursos a título de antecipação de receita de tributo ou contribuição cujo fato gerador ainda não tenha ocorrido, sem prejuízo do disposto no § 7º do artigo 150 da Constituição Federal, no exercício de 2021.

Não houve captação de recursos a título de antecipação de receita de tributo ou contribuição cujo fato gerador ainda não tenha ocorrido, sem prejuízo do disposto no § 7º do artigo 150 da Constituição Federal, no exercício de 2022.

Não houve recebimento antecipado de valores de empresa em que o Poder Público detenha, direta ou indiretamente, a maioria do capital social com direito a voto, salvo lucros e dividendos, na forma da legislação, no exercício de 2021.

Não houve recebimento antecipado de valores de empresa em que o Poder Público detenha, direta ou indiretamente, a maioria do capital social com direito a voto, salvo lucros e dividendos, na forma da legislação, no exercício de 2022.

Não ocorreu assunção direta de compromisso, confissão de dívida ou operação assemelhada com fornecedores de bens, mercadorias ou serviços, mediante emissão, aceite ou aval de títulos de crédito, no exercício de 2021.

Não ocorreu assunção direta de compromisso, confissão de dívida ou operação assemelhada com fornecedores de bens, mercadorias ou serviços, mediante emissão, aceite ou aval de títulos de crédito, no exercício de 2022.

Não ocorreu assunção de obrigação, sem autorização orçamentária, com fornecedores para pagamento a posteriori de bens e serviços, no exercício de 2021.

Não ocorreu assunção de obrigação, sem autorização orçamentária, com fornecedores para pagamento a posteriori de bens e serviços, no exercício de 2022.


## 5.6 Operações de Crédito e Despesas de Capital

### 5.6.1 Operações de Crédito e Despesas de Capital do Exercício de 2022 - 01/01/2022 a 31/12/2022

Cód. Conta	Descrição	Valor Contábil	Adição/Exclusão	Valor Ajustado
4000000000000000	DESPESAS DE CAPITAL	4.615.633,86	0,00	4.615.633,86
Deduções				
SELEÇÃO AUTOMÁTICA				
459066020100000	CONCESSAO DE FINANCIAMENTOS A CONTRIBUINTES(ART32)	24.389,32	0,00	24.389,32
<b>TOTAL DAS CONTAS DE DESPESA</b>		<b>4.591.244,54</b>	<b>0,00</b>	<b>4.591.244,54</b>
SELEÇÃO AUTOMÁTICA				
		0,00	0,00	0,00
<b>TOTAL DA RECEITA DE OPERAÇÕES DE CRÉDITO</b>		<b>0,00</b>	<b>0,00</b>	<b>0,00</b>
<b>Operações de Crédito que excederam as despesas de capital</b>				<b>0,00</b>

### 5.6.2 Previsão das Operações de Crédito e Fixação de Despesas de Capital do Exercício de 2022 - 01/01/2022 a 31/12/2022

Cód. Conta	Descrição	Valor Contábil	Adição/Exclusão	Valor Ajustado
4000000000000000	DESPESAS DE CAPITAL	9.716.000,00	0,00	9.716.000,00
Deduções				
Cód. Conta Descrição Valor Contábil Adição/Exclusão Valor Ajustado				
<b>TOTAL DAS CONTAS DE DESPESA</b>		<b>9.716.000,00</b>	<b>0,00</b>	<b>9.716.000,00</b>
Cód. Conta Descrição Valor Contábil Adição/Exclusão Valor Ajustado				
210000000000000	Operações de Crédito	1.300.000,00	0,00	1.300.000,00
<b>TOTAL DA RECEITA DE OPERAÇÕES DE CRÉDITO</b>		<b>1.300.000,00</b>	<b>0,00</b>	<b>1.300.000,00</b>
<b>Operações de Crédito que excederam as despesas de capital</b>				<b>0,00</b>



62201111470910007

## 6. Cadastro de Administradores da Entidade

### 6.1 Administradores da Entidade

#### Poder Executivo

Identificação do(a) Administrador

Nome: José Henrique Heberle

CPF: 56425880015

Cargo/Função: Prefeito

Mandato - Início e Término: 01/01/2021 a 31/12/2024

**Não houve substituições formais no período.**

## 7. Observações da Entidade para o TCE-RS

Qualquer divergência verificada neste relatório ou observação que a Entidade julgar relevante deverão ser informadas neste item.

Nada a declarar.



CERTIFICAMOS, com base nos registros constantes na Entidade, a consistência das informações apresentadas neste relatório com as enviadas ao TCE.

SÃO PEDRO DO BUTIÁ, 25 de Janeiro de 2023

JOSÉ LUCAS SCHORR

Contabilista

JOSÉ HENRIQUE HEBERLE

Prefeito Municipal