



22101031662817739

Neste RVE estão incluídos:	Sim	Não
Modelos da LRF do Executivo	<input type="checkbox"/>	<input checked="" type="checkbox"/>
Deverá ser consolidado para fins de LRF	<input type="checkbox"/>	<input checked="" type="checkbox"/>

## 1. Informações da Entidade

### 1.1 Dados Cadastrais da Administração Atual

CNPJ: 93592715000161

Período: 01/01/2021 a 31/03/2021

Prefeitura: PM DE SÃO PEDRO DO BUTIÁ

Logradouro: Av. Schwengber

nr: 1645 compl:

Telefone: (55) 3369-1800

HomePage: www.saopedrobutia.rs.gov.br

E-Mail: pmbutia@saopedrobutia.rs.gov.br; gabinete@saoped

Prefeito Municipal: JOSÉ HENRIQUE HEBERLE

Contabilista: JOSÉ LUCAS SCHORR

Número do CRC: 49788

### 1.2 Prestadora de Serviços de Informática

Não Possui Prestadora de Serviços de Informática

Nome: DELTA SOLUÇÕES EM INFORMÁTICA LTDA

CNPJ: 03703992000101

Telefone: (51)32354200

Responsável: JORGE LUIZ ALANO

E-Mail: delta@deltainfo.com.br

### 1.3 Sistemas Informatizados

- Contábil
- Financeiro
- Patrimonial
- Pessoal
- Orçamentário
- Tributário
- Folha de Pagamento
- Outros
- Nenhum

### 1.4 Participação com Consórcio Público

O Município não faz parte de nenhum Consórcio Público regido pela lei federal 11.107/2005

### 1.6 Entidades da Administração Indireta selecionadas pelo PAD

CNPJ	Nome	Tipo	é RPPS
------	------	------	--------


### 1.7 Entidades da Administração Indireta selecionadas pela Entidade

CNPJ	Nome	Tipo	é RPPS
------	------	------	--------

## 2. Informações Contábeis

### 2.1 Contas de Receita

#### 2.1.1 Resumo por Grupos



ESPECIFICAÇÃO DAS CONTAS DE RECEITA	ORÇADA	REALIZADA
<b>RECEITAS CORRENTES</b>		
Impostos, Taxas e Contribuições de Melhoria	2.251.000,00	327.008,04
Contribuições	1.650.000,00	357.896,20
Receita Patrimonial	2.548.500,00	20.525,62
Receita de Serviços	855.000,00	144.507,88
Transferências Correntes	22.029.500,00	5.167.339,75
Outras Receitas Correntes	1.059.000,00	283.912,46
<b>SOMA DAS RECEITAS CORRENTES</b>	<b>30.393.000,00</b>	<b>6.301.189,95</b>
<b>RECEITAS CORRENTES INTRA-ORÇAMENTÁRIAS</b>		
RECEITAS INTRAORÇAMENTÁRIAS - CONTRIBUIÇÕES	2.500.000,00	523.489,81
<b>SOMA DAS RECEITAS CORRENTES INTRA-ORÇAMENTÁRIAS</b>	<b>2.500.000,00</b>	<b>523.489,81</b>
<b>RECEITAS DE CAPITAL</b>		
Alienação de Bens	95.000,00	0,00
Amortização de Empréstimos	92.000,00	4.644,07
Transferências de Capital	1.100.000,00	0,00
<b>SOMA DAS RECEITAS DE CAPITAL</b>	<b>1.287.000,00</b>	<b>4.644,07</b>
<b>RECEITAS DE CAPITAL INTRA-ORÇAMENTÁRIAS</b>		
<b>SOMA DAS RECEITAS DE CAPITAL INTRA-ORÇAMENTÁRIAS</b>	<b>0,00</b>	<b>0,00</b>
<b>DEDUÇÕES DE RECEITA</b>	<b>-3.480.000,00</b>	<b>-901.915,30</b>
<b>TOTAL DAS RECEITAS</b>	<b>30.700.000,00</b>	<b>5.927.408,53</b>

## 2.2 Contas de Despesa

### 2.2.1 Resumo do Balancete da Despesa

DISCRIMINAÇÃO	VALOR
Dotação Inicial	29.900.000,00
Atualização Monetária	0,00
Créditos Suplementares	275.500,00
Créditos Especiais	556.500,00
Créditos Extraordinários	0,00
Redução de Dotações	152.500,00
<b>DOTAÇÃO COM ALTERAÇÕES</b>	<b>30.579.500,00</b>
<b>DESPESAS NO EXERCÍCIO ATUAL</b>	<b>VALOR</b>
<b>PODER EXECUTIVO</b>	
Empenhado	6.630.070,48
Liquidado	4.611.586,40
Pago	4.006.112,46
<b>SALDO A LIQUIDAR</b>	<b>2.018.484,08</b>
<b>SALDO A PAGAR</b>	<b>605.473,94</b>
<b>DESPESAS EM EXERCÍCIOS ANTERIORES</b>	<b>VALOR</b>



Empenhado	1.688.638,09
Liquidado	1.051.319,26
Pago	1.045.851,90
<b>SALDO A LIQUIDAR = EMPENHADO (-) LIQUIDADO</b>	<b>637.318,83</b>
<b>SALDO A PAGAR = LIQUIDADO (-) PAGO</b>	<b>5.467,36</b>

## 2.2.2 Recursos para Abertura de Créditos Adicionais

### ORIGEM DO RECURSO

Superávit Financeiro	1.279.500,00
Auxílios e Convênios	400.000,00
Suplementações Orçamentárias na mesma entidade	152.500,00
Reduções Orçamentárias na mesma entidade	152.500,00

## 2.3 Contas de Verificação

### 2.3.1 Resumo por Grupos

	Saldo Inicial	Saldo Final
ATIVO CIRCULANTE	31.483.399,79D	32.797.680,31D
ATIVO NÃO CIRCULANTE	11.713.020,66D	11.904.767,49D
PASSIVO CIRCULANTE	2.606.963,22C	2.875.923,79C
PASSIVO NAO-CIRCULANTE	33.105.907,37C	33.105.907,37C
PATRIMÔNIO LIQUIDO	7.483.549,86C	7.483.549,86C
PESSOAL E ENCARGOS	0,00	2.580.514,64D
BENEFÍCIOS PREVIDENCIÁRIOS E ASSISTENCIAIS	0,00	491.937,47D
USO DE BENS, SERVIÇOS E CONSUMO DE CAPITAL FIXO	0,00	1.278.754,39D
VARIAÇÕES PATRIMONIAIS DIMINUTIVAS FINANCEIRAS	0,00	0,00
TRANSFERÊNCIAS E DELEGAÇÕES CONCEDIDAS	0,00	273.306,43D
DESVALORIZAÇÃO E PERDA DE ATIVOS E INCORPORAÇÃO DE PASSIVOS	0,00	0,00
TRIBUTÁRIAS	0,00	49.932,72D
CUSTO DAS MERCADORIAS VENDIDAS, DOS PRODUTOS VENDIDOS E DOS SERVIÇOS PRESTADOS	0,00	0,00
OUTRAS VARIAÇÕES PATRIMONIAIS DIMINUTIVAS	0,00	750,00D
IMPOSTOS, TAXAS E CONTRIBUIÇÕES DE MELHORIA	0,00	315.992,84C
CONTRIBUIÇÕES	0,00	883.364,26C
EXPLORAÇÃO E VENDA DE BENS, SERVIÇOS E DIREITOS	0,00	19.756,47C
VARIAÇÕES PATRIMONIAIS AUMENTATIVAS FINANCEIRAS	0,00	9.598,70C
TRANSFERÊNCIAS E DELEGAÇÕES RECEBIDAS	0,00	4.237.778,30C
VALORIZAÇÃO E GANHOS COM ATIVOS E DESINCORPORAÇÃO DE PASSIVOS	0,00	0,00
OUTRAS VARIAÇÕES PATRIMONIAIS AUMENTATIVAS	0,00	445.771,86C
PLANEJAMENTO APROVADO	0,00	0,00
ORÇAMENTO APROVADO	0,00	67.909.570,48D
INSCRIÇÃO DE RESTOS A PAGAR	583.194,56D	583.194,56D
EXECUÇÃO DO PLANEJAMENTO	0,00	0,00
EXECUÇÃO DO ORÇAMENTO	0,00	67.909.570,48C
EXECUÇÃO DE RESTOS A PAGAR	583.194,56C	583.194,56C
ATOS POTENCIAIS	3.802.671,77D	6.997.245,96D
ADMINISTRAÇÃO FINANCEIRA	31.137.456,58D	45.599.885,38D
DIVIDA ATIVA	530.559,74D	530.559,74D



	Saldo Inicial	Saldo Final
RISCOS FISCAIS	0,00	0,00
CONSÓRCIOS PÚBLICOS	0,00	0,00
CUSTOS	0,00	0,00
OUTROS CONTROLES	181.489,20D	181.739,20D
EXECUÇÃO DOS ATOS POTENCIAIS	3.802.671,77C	6.997.245,96C
EXECUÇÃO DA ADMINISTRAÇÃO FINANCEIRA	31.137.456,58C	45.599.885,38C
EXECUÇÃO DA DIVIDA ATIVA	530.559,74C	530.559,74C
EXECUÇÃO DOS RISCOS FISCAIS	0,00	0,00
EXECUÇÃO DOS CONSÓRCIOS PÚBLICOS	0,00	0,00
APURAÇÃO DE CUSTOS	0,00	0,00
OUTROS CONTROLES	181.489,20C	181.739,20C

### 2.3.3 Disponibilidade Financeira

PODER EXECUTIVO	Saldo Inicial	Saldo Final
Caixa	2.083,90D	2.727,49D
Bancos Conta Movimento	1.475.138,60D	1.926.014,48D
Bancos Conta Aplicação	1.086.991,67D	1.660.011,09D
Outros	0,00	0,00
<b>TOTAL PODER EXECUTIVO</b>	<b>2.564.214,17D</b>	<b>3.588.753,06D</b>


RPPS	Saldo Inicial	Saldo Final
Caixa	0,00	0,00
Bancos Conta Movimento	2.787.595,06D	2.787.595,06D
Bancos Conta Aplicação	25.785.647,35D	26.075.148,98D
Outros	0,00	0,00
<b>TOTAL RPPS</b>	<b>28.573.242,41D</b>	<b>28.862.744,04D</b>

OUTROS	Saldo Inicial	Saldo Final
Caixa	0,00	0,00
Bancos Conta Movimento	0,00	0,00
Bancos Conta Aplicação	0,00	0,00
Outros	0,00	0,00
<b>TOTAL OUTROS</b>	<b>0,00</b>	<b>0,00</b>

<b>TOTAL</b>	<b>31.137.456,58D</b>	<b>32.451.497,10D</b>
--------------	-----------------------	-----------------------

### 2.5 Valores do Exercício Anterior

CONTAS DE DESPESA	Empenhado	Liquidado	Pago
1º Bimestre	5.049.661,41	2.957.358,86	2.580.853,62
2º Bimestre	3.542.463,98	3.116.643,01	3.157.986,82
3º Bimestre	3.232.444,06	3.545.686,54	3.471.766,08
4º Bimestre	3.416.159,78	3.300.974,90	3.324.721,85
5º Bimestre	3.058.690,64	3.594.624,31	3.544.271,11
6º Bimestre	2.525.603,75	4.072.010,37	4.177.053,70



22101031662817739

CONTAS DE RECEITA	Orçado	Realizado
RECEITAS CORRENTES	29.805.000,00	24.450.374,97
RECEITAS CORRENTES INTRA-ORÇAMENTÁRIAS	2.300.000,00	2.170.435,68
RECEITAS DE CAPITAL	2.868.000,00	119.284,88
RECEITAS DE CAPITAL INTRA-ORÇAMENTÁRIAS	0,00	0,00
<b>DEDUÇÕES DA RECEITA</b>	<b>Orçado</b>	<b>Realizado</b>
DEDUCOES	-3.433.000,00	-2.815.838,50
<b>TOTAL CONTAS DE RECEITA</b>	<b>31.540.000,00</b>	<b>23.924.257,03</b>

## 2.6 Certidão de Decisão - Título Executivo do TCE-RS

### Contas Patrimoniais

Cod. Conta	Descrição	Valor Contábil	Adição/Exclusão	Valor Ajustado
SELEÇÃO AUTOMÁTICA				
12111053003000000000	PEDRO RAIMUNDO BIRK - 2007	90.426,26	0,00	90.426,26
12111053004000000000	PEDRO RAIMUNDO BIRK 2008	140.353,88	0,00	140.353,88
12111053005000000000	EUGÊNIO TIAGO RAUBER	13.916,45	0,00	13.916,45
<b>TOTAL DAS CONTAS PATRIMONIAIS</b>		<b>244.696,59</b>	<b>0,00</b>	<b>244.696,59</b>

### Contas de Receita

Cod. Conta	Descrição	Valor Contábil	Adição/Exclusão	Valor Ajustado
SELEÇÃO AUTOMÁTICA				
		0,00	0,00	0,00
<b>TOTAL DAS CONTAS DE RECEITA</b>		<b>0,00</b>	<b>0,00</b>	<b>0,00</b>


## 2.6.1 Justificativas da Certidão de Decisão - Título Executivo do TCE-RS

- Certidão de decisão de Título Executivo nº 0607/09, em nome de Pedro Raimundo Birk, administrador do executivo municipal no exercício de 2006, recebido em 23/09/09, inscrito em dívida ativa em 28/09/09, notificado em 28/10/09, com prazo para pagamento de 30 dias, atualizado monetariamente até 31/12/20. - Inscrição de certidão de decisão do TCE, Título Executivo nº 0650/2014, relativo a Pedro Raimundo Birk, referente a tomada de contas do exercício de 2007, dia 19/09/2014, atualizado monetariamente conforme relatório do TCE até 31/12/2020. - Inscrição de certidão de decisão do TCE, Título Executivo nº 0951/2015, relativo a Pedro Raimundo Birk, referente a tomada de contas do exercício de 2008, dia 18/11/2015, atualizado monetariamente conforme relatório do TCE até 31/12/2020. - Certidão de Decisão de Título Executivo nº 0410/2019, em nome de Eugênio Tiago Rauber, administrador do Legislativo Municipal, no exercício de 2017, atualizado monetariamente até 30/06/2019, inscrito em Dívida Ativa em 15/08/2019, atualizado monetariamente até 31/12/2020.

## 2.7 Arquivo Livro Diário Geral (TCE\_4111)

### 2.7.1 Arquivo Livro Diário Geral

Especificações	SOMA TOTAL DOS VALORES	
	DÉBITO	CRÉDITO
Disponibilidades - CTA_DISP.TXT	15.078.756,24	13.764.715,72
Demais Contas	199.495.767,44	200.809.807,96
Totais	214.574.523,68	214.574.523,68
Número Total dos Registros que compõem o arquivo (Campo Finalizador)		64.628



22101031662817739

### 3. Índices Constitucionais

#### 3.2 Índices Constitucionais Referentes à Educação (MDE+FUNDEB)

##### 3.2.1 Base de Cálculo Constitucional da Receita da Educação (MDE + FUNDEB), a Partir das Contas

Cód. Conta	Descrição	Valor Contábil	Adição/Exclusão	Valor Ajustado
SELEÇÃO AUTOMÁTICA				
11130311010100	IRRF sobre Rendimentos do Trabalho - Principal - Ativos/Inativos do Poder Executivo/Indiretas - PRÓPRIO	91.875,23	0,00	91.875,23
11130311010200	IRRF sobre Rendimentos do Trabalho - Principal - Ativos/Inativos do Poder Executivo/Indiretas - MDE	38.281,37	0,00	38.281,37
11130311010300	IRRF sobre Rendimentos do Trabalho - Principal - Ativos/Inativos do Poder Executivo/Indiretas- ASPS	22.968,82	0,00	22.968,82
11130311020100	IRRF sobre Rendimentos do Trabalho - Principal - Ativos/Inativos do Poder Legislativo - PRÓPRIO	1.424,67	0,00	1.424,67
11130311020200	IRRF sobre Rendimentos do Trabalho - Principal - Ativos/Inativos do Poder Legislativo - MDE	593,68	0,00	593,68
11130311020300	IRRF sobre Rendimentos do Trabalho - Principal - Ativos/Inativos do Poder Legislativo - ASPS	356,21	0,00	356,21
11130341010100	IRRF - Outros Rendimentos - Principal - Poder Executivo - PRÓPRIO	95,79	0,00	95,79
11130341010200	IRRF - Outros Rendimentos - Principal - Poder Executivo - Principal - MDE	39,94	0,00	39,94
11130341010300	IRRF - Outros Rendimentos - Principal - Poder Executivo - Principal - ASPS	23,94	0,00	23,94
11180113010000	IPTU - Dívida Ativa - PRÓPRIO	2.183,13	0,00	2.183,13
11180113020000	IPTU - Dívida Ativa - MDE	909,67	0,00	909,67
11180113030000	IPTU - Dívida Ativa - ASPS	545,81	0,00	545,81
11180114010000	IPTU - Dívida Ativa - Multas e Juros - PRÓPRIO	658,89	0,00	658,89
11180114020000	IPTU - Dívida Ativa - Multas e Juros - MDE	274,56	0,00	274,56
11180114030000	IPTU - Dívida Ativa - Multas e Juros - ASPS	164,75	0,00	164,75
11180141010000	ITBI - Principal - PRÓPRIO	39.738,30	0,00	39.738,30
11180141020000	ITBI - Principal - MDE	16.557,66	0,00	16.557,66
11180141030000	ITBI - Principal - ASPS	9.934,60	0,00	9.934,60
11180231010000	ISS - Principal - PRÓPRIO	41.254,47	0,00	41.254,47
11180231020000	ISS - Principal - MDE	17.189,55	0,00	17.189,55
11180231030000	ISS - Principal - ASPS	10.313,70	0,00	10.313,70
11180232010000	ISS - Multas e Juros - PRÓPRIO	11,01	0,00	11,01
11180232020000	ISS - Multas e Juros - MDE	4,59	0,00	4,59
11180232030000	ISS - Multas e Juros - ASPS	2,76	0,00	2,76
11180233010000	ISS - Dívida Ativa - PRÓPRIO	787,68	0,00	787,68
11180233020000	ISS - Dívida Ativa - MDE	328,20	0,00	328,20
11180233030000	ISS - Dívida Ativa - ASPS	196,90	0,00	196,90
11180234010000	ISS - Dívida Ativa -Multas e Juros - PRÓPRIO	586,82	0,00	586,82
11180234020000	ISS - Dívida Ativa -Multas e Juros - MDE	244,49	0,00	244,49
11180234030000	ISS - Dívida Ativa -Multas e Juros - ASPS	146,69	0,00	146,69
17180121010000	Cota-Parte do FPM - Cota Mensal - Principal - PRÓPRIO	1.620.115,04	0,00	1.620.115,04
17180121020000	Cota-Parte do FPM - Cota Mensal - Principal - MDE	135.009,59	0,00	135.009,59
17180121030000	Cota-Parte do FPM - Cota Mensal - Principal - ASPS	405.028,76	0,00	405.028,76
17180121040000	Cota-Parte do FPM - Cota Mensal - Principal - FUNDEB	540.038,37	0,00	540.038,37
17280111010000	Cota-Parte do ICMS - Principal - PRÓPRIO	972.341,92	0,00	972.341,92



22101031662817739

Cód. Conta	Descrição	Valor Contábil	Adição/Exclusão	Valor Ajustado
17280111020000	Cota-Parte do ICMS - Principal - MDE	81.028,50	0,00	81.028,50
17280111030000	Cota-Parte do ICMS - Principal- ASPS	243.085,49	0,00	243.085,49
17280111040000	Cota-Parte do ICMS - Principal - FUNDEB	324.113,99	0,00	324.113,99
17280121010000	Cota-Parte do IPVA - Principal - PRÓPRIO	101.002,23	0,00	101.002,23
17280121020000	Cota-Parte do IPVA - Principal - MDE	8.416,87	0,00	8.416,87
17280121030000	Cota-Parte do IPVA - Principal - ASPS	25.250,56	0,00	25.250,56
17280121040000	Cota-Parte do IPVA - Principal - FUNDEB	33.667,36	0,00	33.667,36
17280131010000	Cota-Parte do IPI - Municípios - Principal - PRÓPRIO	12.287,19	0,00	12.287,19
17280131020000	Cota-Parte do IPI - Municípios - Principal - MDE	1.023,94	0,00	1.023,94
17280131030000	Cota-Parte do IPI - Municípios - Principal - ASPS	3.071,81	0,00	3.071,81
17280131040000	Cota-Parte do IPI - Municípios - Principal - FUNDEB	4.095,75	0,00	4.095,75
<b>SUBTOTAL</b>		<b>4.807.271,25</b>	<b>0,00</b>	<b>4.807.271,25</b>
<b>TOTAL I - Base Receita Educação (MDE + FUNDEB) - 25% da Receita Ajustada</b>				<b>1.201.817,81</b>

### 3.2.2 Base de Cálculo Constitucional da Receita da Educação (MDE + FUNDEB), a Partir dos Recursos Vinculados

Cód. Recurso	Descrição	Valor Contábil	Adição/Exclusão	Valor Ajustado
20	RECEITA TRIBUTÁRIA	74.423,71	0,00	74.423,71
20	TRANSFERÊNCIAS CORRENTES	225.478,90	0,00	225.478,90
31	TRANSFERÊNCIAS CORRENTES	901.915,47	0,00	901.915,47
<b>TOTAL II</b>		<b>1.201.818,08</b>	<b>0,00</b>	<b>1.201.818,08</b>

### 3.2.3 Cálculo da Despesa Constitucional com Educação (MDE + FUNDEB), por Recursos Vinculados

Cód. Recurso	Descrição da Subfunção	Valor Contábil	Adição/Exclusão	Valor Ajustado
20	Ensino Fundamental	205.814,18	0,00	205.814,18
20	Educação Infantil	41.633,89	0,00	41.633,89
20	Educação Especial	4.800,00	0,00	4.800,00
31	Ensino Fundamental	393.629,55	0,00	393.629,55
<b>SUBTOTAL I</b>		<b>645.877,62</b>	<b>0,00</b>	<b>645.877,62</b>


### 3.2.4 Cálculo da Despesa Constitucional com Educação (MDE + FUNDEB), Contabilizada nas Contas Patrimoniais

Cód. Conta	Descrição	Valor Contábil	Adição/Exclusão	Valor Ajustado
SELEÇÃO AUTOMÁTICA				
		0,00	0,00	0,00
<b>SUBTOTAL II</b>		<b>0,00</b>	<b>0,00</b>	<b>0,00</b>
(+) Perda com o FUNDEB		508.325,82	0,00	508.325,82
(-) Desp. Liq. com Rend. da MDE + FUNDEB		47,08	0,00	47,08
	% de Aplicação			Valor Aplicado
<b>TOTAL III - Gastos Constitucionais com Educação (MDE + FUNDEB)</b>		<b>24,01</b>		<b>1.154.156,36</b>

### 3.2.5 Despesas Executadas como Contrapartida da Educação

Cód. Contrapartida	Cód. RV	Descrição da Subfunção	Valor Contábil	Adição/Exclusão	Valor Ajustado
<b>TOTAL</b>			<b>0,00</b>	<b>0,00</b>	<b>0,00</b>

### 3.3 Índices Constitucionais Referentes ao FUNDEB



22101031662817739

### 3.3.1 Base de Cálculo Constitucional da Receita do FUNDEB, a Partir das Contas

Cód. Conta	Descrição	Valor Contábil	Adição/Exclusão	Valor Ajustado
SELEÇÃO AUTOMÁTICA				
17180121010000	Cota-Parte do FPM - Cota Mensal - Principal - PRÓPRIO	1.620.115,04	0,00	1.620.115,04
17180121020000	Cota-Parte do FPM - Cota Mensal - Principal - MDE	135.009,59	0,00	135.009,59
17180121030000	Cota-Parte do FPM - Cota Mensal - Principal - ASPS	405.028,76	0,00	405.028,76
17180121040000	Cota-Parte do FPM - Cota Mensal - Principal - FUNDEB	540.038,37	0,00	540.038,37
17280111010000	Cota-Parte do ICMS - Principal - PRÓPRIO	972.341,92	0,00	972.341,92
17280111020000	Cota-Parte do ICMS - Principal - MDE	81.028,50	0,00	81.028,50
17280111030000	Cota-Parte do ICMS - Principal - ASPS	243.085,49	0,00	243.085,49
17280111040000	Cota-Parte do ICMS - Principal - FUNDEB	324.113,99	0,00	324.113,99
17280121010000	Cota-Parte do IPVA - Principal - PRÓPRIO	101.002,23	0,00	101.002,23
17280121020000	Cota-Parte do IPVA - Principal - MDE	8.416,87	0,00	8.416,87
17280121030000	Cota-Parte do IPVA - Principal - ASPS	25.250,56	0,00	25.250,56
17280121040000	Cota-Parte do IPVA - Principal - FUNDEB	33.667,36	0,00	33.667,36
17280131010000	Cota-Parte do IPI - Municípios - Principal - PRÓPRIO	12.287,19	0,00	12.287,19
17280131020000	Cota-Parte do IPI - Municípios - Principal - MDE	1.023,94	0,00	1.023,94
17280131030000	Cota-Parte do IPI - Municípios - Principal - ASPS	3.071,81	0,00	3.071,81
17280131040000	Cota-Parte do IPI - Municípios - Principal - FUNDEB	4.095,75	0,00	4.095,75
<b>SUBTOTAL</b>		<b>4.509.577,37</b>	<b>0,00</b>	<b>4.509.577,37</b>

Total I - Base Receita do FUNDEB - 20% da Receita Ajustada

901.915,47

### 3.3.2 Base de Cálculo Constitucional da Receita do FUNDEB, a Partir dos Recursos

Cód. Recurso	Descrição	Valor Contábil	Adição/Exclusão	Valor Ajustado
31	TRANSFERÊNCIAS CORRENTES	901.915,47	0,00	901.915,47
<b>TOTAL II</b>		<b>901.915,47</b>	<b>0,00</b>	<b>901.915,47</b>

### 3.3.3 Cálculo da Despesa Constitucional com FUNDEB, a Partir dos Recursos

Cód. Recurso	Descrição da Subfunção	Valor Contábil	Adição/Exclusão	Valor Ajustado
31	Ensino Fundamental	393.629,55	0,00	393.629,55
<b>SUBTOTAL I</b>		<b>393.629,55</b>	<b>0,00</b>	<b>393.629,55</b>

(+) Perda com o FUNDEB

508.325,82

0,00

508.325,82

(-) Desp. Liq. com Rend. do FUNDEB

40,07

0,00

40,07

% de Aplicação

Valor Aplicado

**TOTAL III - Gastos Constitucionais com FUNDEB**

**20,00**

**901.915,30**

### 3.3.4 Cálculo da Proporção de 60% destinada ao pagamento dos Profissionais do Magistério (Art. 60, XII do ADCT)

#### 3.3.4.1 Base de Cálculo para aplicação dos 60% dos Recursos do FUNDEB - Exercício de 2021

Cód. Conta	Descrição da Subfunção	Valor Contábil	Adição/Exclusão	Valor Ajustado
SELEÇÃO AUTOMÁTICA				
13210011010200	Remuneração de Depósitos Bancários de Recursos Vinculados - FUNDEB - Principal	40,07	0,00	40,07
17580111000000	Transferências de Recursos do Fundo de Manutenção e Desenvolvimento da Educação Básica e de Valorização dos Profissionais da Educação ? FUNDEB - Principal	393.589,48	0,00	393.589,48
<b>Total</b>		<b>393.629,55</b>	<b>0,00</b>	<b>393.629,55</b>





Base da Receita - 60% do Retorno do FUNDEB

236.177,73

3.3.4.2 Aplicação dos Recursos do FUNDEB destinada ao pagamento dos Profissionais do Magistério - Exercício de 2021

Cód. Recurso	Descrição da Subfunção	Valor Contábil	Adição/Exclusão	Valor Ajustado
31	Ensino Fundamental	393.629,55	0,00	393.629,55
<b>TOTAL</b>		<b>393.629,55</b>	<b>0,00</b>	<b>393.629,55</b>

% de Aplicação

100,00

3.3.5 Cálculo da Base de Verificação do § 2º do art. 21 da Lei do FUNDEB

3.3.5.1 Base de Cálculo do Superávit do FUNDEB - Exercício Anterior

Rendimentos do FUNDEB - Exercício de 2020	193,09	0,00	193,09
<b>TOTAL</b>	<b>193,09</b>	<b>0,00</b>	<b>193,09</b>

Limite para Aplicação no 1º Trimestre do Exercício Seguinte: 5%

9,65

3.3.5.2 Despesas Liquidadas com Recursos do Superávit do FUNDEB - Exercício de 2021 (Janeiro - Abril)

<b>TOTAL</b>	<b>0,00</b>	<b>0,00</b>	<b>0,00</b>
--------------	-------------	-------------	-------------

3.5 Índices Constitucionais Referentes à Saúde - ASPS

3.5.1 Base de Cálculo Constitucional da Receita da Saúde (ASPS), a Partir das Contas

Cód. Conta	Descrição	Valor Contábil	Adição/Exclusão	Valor Ajustado
SELEÇÃO AUTOMÁTICA				
11130311010100	IRRF sobre Rendimentos do Trabalho - Principal - Ativos/Inativos do Poder Executivo/Indiretas - PRÓPRIO	91.875,23	0,00	91.875,23
11130311010200	IRRF sobre Rendimentos do Trabalho - Principal - Ativos/Inativos do Poder Executivo/Indiretas - MDE	38.281,37	0,00	38.281,37
11130311010300	IRRF sobre Rendimentos do Trabalho - Principal - Ativos/Inativos do Poder Executivo/Indiretas- ASPS	22.968,82	0,00	22.968,82
11130311020100	IRRF sobre Rendimentos do Trabalho - Principal - Ativos/Inativos do Poder Legislativo - PRÓPRIO	1.424,67	0,00	1.424,67
11130311020200	IRRF sobre Rendimentos do Trabalho - Principal - Ativos/Inativos do Poder Legislativo - MDE	593,68	0,00	593,68
11130311020300	IRRF sobre Rendimentos do Trabalho - Principal - Ativos/Inativos do Poder Legislativo - ASPS	356,21	0,00	356,21
11130341010100	IRRF - Outros Rendimentos - Principal - Poder Executivo - PRÓPRIO	95,79	0,00	95,79
11130341010200	IRRF - Outros Rendimentos - Principal - Poder Executivo - Principal - MDE	39,94	0,00	39,94
11130341010300	IRRF - Outros Rendimentos - Principal - Poder Executivo - Principal - ASPS	23,94	0,00	23,94
11180113010000	IPTU - Dívida Ativa - PRÓPRIO	2.183,13	0,00	2.183,13
11180113020000	IPTU - Dívida Ativa - MDE	909,67	0,00	909,67
11180113030000	IPTU - Dívida Ativa - ASPS	545,81	0,00	545,81
11180114010000	IPTU - Dívida Ativa - Multas e Juros - PRÓPRIO	658,89	0,00	658,89
11180114020000	IPTU - Dívida Ativa - Multas e Juros - MDE	274,56	0,00	274,56
11180114030000	IPTU - Dívida Ativa - Multas e Juros - ASPS	164,75	0,00	164,75
11180141010000	ITBI - Principal - PRÓPRIO	39.738,30	0,00	39.738,30
11180141020000	ITBI - Principal - MDE	16.557,66	0,00	16.557,66



22101031662817739

Cód. Conta	Descrição	Valor Contábil	Adição/Exclusão	Valor Ajustado
11180141030000	ITBI - Principal - ASPS	9.934,60	0,00	9.934,60
11180231010000	ISS - Principal - PRÓPRIO	41.254,47	0,00	41.254,47
11180231020000	ISS - Principal - MDE	17.189,55	0,00	17.189,55
11180231030000	ISS - Principal - ASPS	10.313,70	0,00	10.313,70
11180232010000	ISS - Multas e Juros - PRÓPRIO	11,01	0,00	11,01
11180232020000	ISS - Multas e Juros - MDE	4,59	0,00	4,59
11180232030000	ISS - Multas e Juros - ASPS	2,76	0,00	2,76
11180233010000	ISS - Dívida Ativa - PRÓPRIO	787,68	0,00	787,68
11180233020000	ISS - Dívida Ativa - MDE	328,20	0,00	328,20
11180233030000	ISS - Dívida Ativa - ASPS	196,90	0,00	196,90
11180234010000	ISS - Dívida Ativa -Multas e Juros - PRÓPRIO	586,82	0,00	586,82
11180234020000	ISS - Dívida Ativa -Multas e Juros - MDE	244,49	0,00	244,49
11180234030000	ISS - Dívida Ativa -Multas e Juros - ASPS	146,69	0,00	146,69
17180121010000	Cota-Parte do FPM - Cota Mensal - Principal - PRÓPRIO	1.620.115,04	0,00	1.620.115,04
17180121020000	Cota-Parte do FPM - Cota Mensal - Principal - MDE	135.009,59	0,00	135.009,59
17180121030000	Cota-Parte do FPM - Cota Mensal - Principal - ASPS	405.028,76	0,00	405.028,76
17180121040000	Cota-Parte do FPM - Cota Mensal - Principal - FUNDEB	540.038,37	0,00	540.038,37
17280111010000	Cota-Parte do ICMS - Principal - PRÓPRIO	972.341,92	0,00	972.341,92
17280111020000	Cota-Parte do ICMS - Principal - MDE	81.028,50	0,00	81.028,50
17280111030000	Cota-Parte do ICMS - Principal- ASPS	243.085,49	0,00	243.085,49
17280111040000	Cota-Parte do ICMS - Principal - FUNDEB	324.113,99	0,00	324.113,99
17280121010000	Cota-Parte do IPVA - Principal - PRÓPRIO	101.002,23	0,00	101.002,23
17280121020000	Cota-Parte do IPVA - Principal - MDE	8.416,87	0,00	8.416,87
17280121030000	Cota-Parte do IPVA - Principal - ASPS	25.250,56	0,00	25.250,56
17280121040000	Cota-Parte do IPVA - Principal - FUNDEB	33.667,36	0,00	33.667,36
17280131010000	Cota-Parte do IPI - Municípios - Principal - PRÓPRIO	12.287,19	0,00	12.287,19
17280131020000	Cota-Parte do IPI - Municípios - Principal - MDE	1.023,94	0,00	1.023,94
17280131030000	Cota-Parte do IPI - Municípios - Principal - ASPS	3.071,81	0,00	3.071,81
17280131040000	Cota-Parte do IPI - Municípios - Principal - FUNDEB	4.095,75	0,00	4.095,75
<b>SUBTOTAL I</b>		<b>4.807.271,25</b>	<b>0,00</b>	<b>4.807.271,25</b>

**TOTAL I - Base Receita Saúde (ASPS) - 15% da Receita Ajustada**

**721.090,69**

### 3.5.2 Base de Cálculo Constitucional da Receita da Saúde (ASPS), a Partir dos Recursos Vinculados

Cód. Recurso	Descrição	Valor Contábil	Adição/Exclusão	Valor Ajustado
40	RECEITA TRIBUTÁRIA	44.654,18	0,00	44.654,18
40	TRANSFERÊNCIAS CORRENTES	676.436,62	0,00	676.436,62
<b>TOTAL II</b>		<b>721.090,80</b>	<b>0,00</b>	<b>721.090,80</b>

### 3.5.3 Cálculo da Despesa Constitucional com Saúde (ASPS), por Recursos Vinculados

Cód. Recurso	Descrição da Subfunção	Valor Contábil	Adição/Exclusão	Valor Ajustado
40	Atenção Básica	800.757,88	0,00	800.757,88
40	Outros Encargos Especiais	912,99	0,00	912,99
<b>SUBTOTAL I</b>		<b>801.670,87</b>	<b>0,00</b>	<b>801.670,87</b>

### 3.5.4 Dedução da Despesa Constitucional com Saúde (ASPS)

Gastos com aposentadorias e pensões



22101031662817739

Cód. Recurso	Cód. Conta	Valor Contábil	Adição/Exclusão	Valor Ajustado
		0,00	0,00	0,00
<b>SUBTOTAL II</b>		<b>0,00</b>	<b>0,00</b>	<b>0,00</b>
(-) Despesa Liquidada com Rendimentos das ASPS		37,43	0,00	37,43
<b>SUBTOTAL III</b>		<b>37,43</b>	<b>0,00</b>	<b>37,43</b>
		% de Aplicação		Valor Aplicado
<b>TOTAL IV - Gastos Constitucionais com Saúde (ASPS)</b>		<b>16,68</b>		<b>801.633,44</b>

### 3.5.5 Despesas Executadas como Contrapartida da Saúde

Cód. Contrapartida	Cód. RV	Descrição da Subfunção	Valor Contábil	Adição/Exclusão	Valor Ajustado
<b>TOTAL</b>			<b>0,00</b>	<b>0,00</b>	<b>0,00</b>

### 4. Avisos Exibidos na Verificação dos Arquivos Texto

#### 4.1 Avisos Exibidos

Nome do Arquivo	Cód. de Erro	Linha	Campo	Status	Descrição
EMPENHO.TXT	EMP_73	0	0	INFO	O percentual de ocorrências de Modalidade da Licitação/Forma de Contratação em "NSA - Não se aplica" equivale a 10,248%
EMPENHO.TXT	EMP_86	0	0	INFO	100,00% das 8 licitações desta remessa foram cadastradas no Licitacon para fins de controle pelos critérios apresentados no Ofício Circular da DCF 002/2020.
LIQUIDAC.TXT	LIQ_38	0	0	INFO	O percentual de ocorrências do campo Existe Contrato/Termo em "N = Não" ou "X = Não se aplica" equivale a 57,395%
LIQUIDAC.TXT	LIQ_39	0	0	INFO	O percentual de ocorrências do campo Existe Nota Fiscal em "N = Não" ou "X = Não se Aplica" equivale a 63,433%
LIQUIDAC.TXT	LIQ_44	0	0	INFO	100,00% dos 23 contratos da remessa foram cadastrados no Licitacon para fins de controle pelos critérios apresentados no Ofício Circular da DCF 002/2020.

### 5. Informações Referentes à Gestão Fiscal

#### 5.1 Transparência da Gestão Fiscal

##### 5.1.4 Disponibilização das Informações na Internet, em tempo real

Data	Endereço Eletrônico
01/05/2013	<a href="http://www.saopedrodobutia.rs.gov.br">http://www.saopedrodobutia.rs.gov.br</a>

*Não foram inseridas observações.*

#### 5.3 Metas de Arrecadação

RECEITAS CORRENTES	META	REALIZADA
1º Bimestre	5.065.499,30	4.310.990,20
2º Bimestre	5.065.499,30	1.990.199,75
3º Bimestre	5.065.499,30	0,00
4º Bimestre	5.065.499,30	0,00
5º Bimestre	5.065.499,30	0,00
6º Bimestre	5.065.503,50	0,00
<b>TOTAL</b>	<b>30.393.000,00</b>	<b>6.301.189,95</b>
RECEITAS CORRENTES INTRA-ORÇAMENTÁRIAS	META	REALIZADA
1º Bimestre	416.666,66	353.133,96



<b>RECEITAS CORRENTES INTRA-ORÇAMENTÁRIAS</b>	<b>META</b>	<b>REALIZADA</b>
2º Bimestre	416.666,66	170.355,85
3º Bimestre	416.666,66	0,00
4º Bimestre	416.666,66	0,00
5º Bimestre	416.666,66	0,00
6º Bimestre	416.666,70	0,00
<b>TOTAL</b>	<b>2.500.000,00</b>	<b>523.489,81</b>
<b>RECEITAS DE CAPITAL</b>	<b>META</b>	<b>REALIZADA</b>
1º Bimestre	214.499,97	2.824,33
2º Bimestre	214.499,97	1.819,74
3º Bimestre	214.499,97	0,00
4º Bimestre	214.499,97	0,00
5º Bimestre	214.499,97	0,00
6º Bimestre	214.500,15	0,00
<b>TOTAL</b>	<b>1.287.000,00</b>	<b>4.644,07</b>
<b>RECEITAS DE CAPITAL INTRA-ORÇAMENTÁRIAS</b>	<b>META</b>	<b>REALIZADA</b>
<b>TOTAL</b>	<b>0,00</b>	<b>0,00</b>
<b>DEDUÇÕES DA RECEITA</b>	<b>META</b>	<b>REALIZADA</b>
1º Bimestre	-579.999,99	-617.015,06
2º Bimestre	-579.999,99	-284.900,24
3º Bimestre	-579.999,99	0,00
4º Bimestre	-579.999,99	0,00
5º Bimestre	-579.999,99	0,00
6º Bimestre	-580.000,05	0,00
<b>TOTAL</b>	<b>-3.480.000,00</b>	<b>-901.915,30</b>
<b>TOTAL DA RECEITA</b>	<b>30.700.000,00</b>	<b>5.927.408,53</b>

## 5.5 Informações para Emissão de Certidão - Art. 21 da Resolução do Senado Federal n.º 43/2001

### 5.5.1 Poder Executivo

Não houve captação de recursos a título de antecipação de receita de tributo ou contribuição cujo fato gerador ainda não tenha ocorrido, sem prejuízo do disposto no § 7º do artigo 150 da Constituição Federal, no exercício de 2020.

Não houve captação de recursos a título de antecipação de receita de tributo ou contribuição cujo fato gerador ainda não tenha ocorrido, sem prejuízo do disposto no § 7º do artigo 150 da Constituição Federal, no exercício de 2021.

Não houve recebimento antecipado de valores de empresa em que o Poder Público detenha, direta ou indiretamente, a maioria do capital social com direito a voto, salvo lucros e dividendos, na forma da legislação, no exercício de 2020.

Não houve recebimento antecipado de valores de empresa em que o Poder Público detenha, direta ou indiretamente, a maioria do capital social com direito a voto, salvo lucros e dividendos, na forma da legislação, no exercício de 2021.

Não ocorreu assunção direta de compromisso, confissão de dívida ou operação assemelhada com fornecedores de bens, mercadorias ou serviços, mediante emissão, aceite ou aval de títulos de crédito, no exercício de 2020.

Não ocorreu assunção direta de compromisso, confissão de dívida ou operação assemelhada com fornecedores de bens, mercadorias ou serviços, mediante emissão, aceite ou aval de títulos de crédito, no exercício de 2021.

Não ocorreu assunção de obrigação, sem autorização orçamentária, com fornecedores para pagamento a posteriori de bens e serviços, no exercício de 2020.

Não ocorreu assunção de obrigação, sem autorização orçamentária, com fornecedores para pagamento a posteriori de bens e serviços, no exercício de 2021.

## 6. Cadastro de Administradores da Entidade



22101031662817739

## 6.1 Administradores da Entidade

### Poder Executivo

Identificação do(a) Administrador

Nome: José Henrique Heberle

CPF: 56425880015

Cargo/Função: Prefeito

Mandato - Início e Término: 01/01/2021 a 31/12/2024

**Não houve substituições formais no período.**

## 7. Observações da Entidade para o TCE-RS

Qualquer divergência verificada neste relatório ou observação que a Entidade julgar relevante deverão ser informadas neste item.

Nada a declarar.



22101031662817739

CERTIFICAMOS, com base nos registros constantes na Entidade, a consistência das informações apresentadas neste relatório com as enviadas ao TCE.

SÃO PEDRO DO BUTIÁ, 14 de Abril de 2021

---

JOSÉ LUCAS SCHORR  
Contabilista

---

JOSÉ HENRIQUE HEBERLE  
Prefeito Municipal