



32301032543010256

Neste RVE estão incluídos:	Sim	Não
Modelos da LRF do Executivo	<input type="checkbox"/>	<input checked="" type="checkbox"/>
Deverá ser consolidado para fins de LRF	<input type="checkbox"/>	<input checked="" type="checkbox"/>

## 1. Informações da Entidade

### 1.1 Dados Cadastrais da Administração Atual

CNPJ: 93592715000161

Período: 01/01/2023 a 31/05/2023

Prefeitura: PM DE SÃO PEDRO DO BUTIÁ

Logradouro: Av. Schwengber

nr: 1645 compl:

Telefone: (55) 3369-1800

HomePage: www.saopedrobutia.rs.gov.br

E-Mail: pmbutia@saopedrobutia.rs.gov.br; gabinete@saoped

Prefeito Municipal: JOSÉ HENRIQUE HEBERLE

Contabilista: JOSÉ LUCAS SCHORR

Número do CRC: 49788

### 1.2 Prestadora de Serviços de Informática

Não Possui Prestadora de Serviços de Informática

Nome: DELTA SOLUÇÕES EM INFORMÁTICA LTDA

CNPJ: 03703992000101

Telefone: (51)32354200

Responsável: JORGE LUIZ ALANO

E-Mail: delta@deltainfo.com.br

### 1.3 Sistemas Informatizados

- Contábil  
 Financeiro  
 Patrimonial  
 Pessoal  
 Orçamentário  
 Tributário  
 Folha de Pagamento  
 Outros  
 Nenhum

### 1.4 Participação com Consórcio Público

O Município não faz parte de nenhum Consórcio Público regido pela lei federal 11.107/2005

### 1.6 Entidades da Administração Indireta selecionadas pelo PAD

CNPJ	Nome	Tipo	é RPPS
------	------	------	--------

### 1.7 Entidades da Administração Indireta selecionadas pela Entidade

CNPJ	Nome	Tipo	é RPPS
------	------	------	--------

## 2. Informações Contábeis

### 2.1 Contas de Receita

#### 2.1.1 Resumo por Grupos



32301032543010256

## ESPECIFICAÇÃO DAS CONTAS DE RECEITA

### RECEITAS CORRENTES

	ORÇADA	REALIZADA
Impostos, Taxas e Contribuições de Melhoria	2.808.000,00	813.027,63
Contribuições	1.360.000,00	509.496,81
Receita Patrimonial	4.602.000,00	2.500.740,45
Receita Agropecuária	0,00	0,00
Receita Industrial	0,00	0,00
Receita de Serviços	940.000,00	321.203,81
Transferências Correntes	28.690.000,00	11.200.318,01
Outras Receitas Correntes	1.479.000,00	754.401,74

### SOMA DAS RECEITAS CORRENTES

**39.879.000,00** **16.099.188,45**

### RECEITAS CORRENTES INTRA-ORÇAMENTÁRIAS

RECEITAS CORRENTES INTRA-ORÇAMENTÁRIAS	3.360.000,00	953.629,07
--	--------------	------------

### SOMA DAS RECEITAS CORRENTES INTRA-ORÇAMENTÁRIAS

**3.360.000,00** **953.629,07**

### RECEITAS DE CAPITAL

Operações de Crédito	0,00	0,00
Alienação de Bens	100.000,00	0,00
Amortização de Empréstimos	69.000,00	2.576,02
Transferências de Capital	2.300.000,00	235.000,00
Outras Receitas de Capital	0,00	0,00

### SOMA DAS RECEITAS DE CAPITAL

**2.469.000,00** **237.576,02**

### RECEITAS DE CAPITAL INTRA-ORÇAMENTÁRIAS

SOMA DAS RECEITAS DE CAPITAL INTRA-ORÇAMENTÁRIAS	<b>0,00</b>	<b>0,00</b>
--	-------------	-------------

### DEDUÇÕES DE RECEITA

**-4.499.000,00** **-1.894.864,35**

### TOTAL DAS RECEITAS

**41.209.000,00** **15.395.529,19**

## 2.2 Contas de Despesa

### 2.2.1 Resumo do Balancete da Despesa

#### DISCRIMINAÇÃO

	VALOR
Dotação Inicial	40.299.000,00
Atualização Monetária	0,00
Créditos Suplementares	3.166.700,00
Créditos Especiais	1.753.949,23
Créditos Extraordinários	0,00
Redução de Dotações	1.465.000,00
Transferências	0,00
Transposições	0,00
Remanejamentos	0,00
<b>DOTAÇÃO COM ALTERAÇÕES</b>	<b>43.754.649,23</b>

#### DESPESAS NO EXERCÍCIO ATUAL

**VALOR**

#### PODER EXECUTIVO



32301032543010256

Empenhado	17.361.702,48
Liquidado	11.750.226,99
Pago	10.803.890,93
<b>SALDO A LIQUIDAR</b>	<b>5.611.475,49</b>
<b>SALDO A PAGAR</b>	<b>946.336,06</b>

#### DESPESAS EM EXERCÍCIOS ANTERIORES

	VALOR
Empenhado	3.265.495,29
Liquidado	3.124.726,56
Pago	3.029.131,69
<b>SALDO A LIQUIDAR = EMPENHADO (-) LIQUIDADO</b>	<b>140.768,73</b>
<b>SALDO A PAGAR = LIQUIDADO (-) PAGO</b>	<b>95.594,87</b>

#### 2.2 Recursos para Abertura de Créditos Adicionais

##### ORIGEM DO RECURSO

Superávit Financeiro	2.590.139,71
Excesso de Arrecadação	9.700,00
Auxílios e Convênios	855.809,52
Suplementações Orçamentárias na mesma entidade	1.465.000,00
Reduções Orçamentárias na mesma entidade	1.465.000,00

#### 2.3 Contas de Verificação

##### 2.3.1 Resumo por Grupos

	Saldo Inicial	Saldo Final
ATIVO CIRCULANTE	42.570.713,38D	45.365.229,92D
ATIVO NÃO CIRCULANTE	15.889.279,34D	17.833.000,94D
PASSIVO CIRCULANTE	4.531.511,21C	5.229.567,37C
PASSIVO NAO-CIRCULANTE	43.867.149,59C	43.867.149,59C
PATRIMÔNIO LIQUIDO	10.061.331,92C	10.061.331,92C
PESSOAL E ENCARGOS	0,00	5.541.650,16D
BENEFÍCIOS PREVIDENCIÁRIOS E ASSISTENCIAIS	0,00	1.553.614,91D
USO DE BENS, SERVIÇOS E CONSUMO DE CAPITAL FIXO	0,00	3.603.129,22D
VARIAÇÕES PATRIMONIAIS DIMINUTIVAS FINANCEIRAS	0,00	6.011,24D
TRANSFERÊNCIAS E DELEGAÇÕES CONCEDIDAS	0,00	433.019,37D
DESVALORIZAÇÃO E PERDA DE ATIVOS E INCORPORAÇÃO DE PASSIVOS	0,00	0,00
TRIBUTÁRIAS	0,00	138.378,43D
CUSTO DAS MERCADORIAS VENDIDAS, DOS PRODUTOS VENDIDOS E DOS SERVIÇOS PRESTADOS	0,00	0,00
OUTRAS VARIAÇÕES PATRIMONIAIS DIMINUTIVAS	0,00	12.100,00D
IMPOSTOS, TAXAS E CONTRIBUIÇÕES DE MELHORIA	0,00	775.648,81C
CONTRIBUIÇÕES	0,00	1.463.125,88C
EXPLORAÇÃO E VENDA DE BENS, SERVIÇOS E DIREITOS	0,00	18.405,81C
VARIAÇÕES PATRIMONIAIS AUMENTATIVAS FINANCEIRAS	0,00	2.484.961,24C
TRANSFERÊNCIAS E DELEGAÇÕES RECEBIDAS	0,00	9.394.411,79C
VALORIZAÇÃO E GANHOS COM ATIVOS E DESINCORPORAÇÃO DE PASSIVOS	0,00	0,00
OUTRAS VARIAÇÕES PATRIMONIAIS AUMENTATIVAS	0,00	1.191.531,78C



	Saldo Inicial	Saldo Final
PLANEJAMENTO APROVADO	0,00	0,00
ORÇAMENTO APROVADO	0,00	102.325.351,71D
INSCRIÇÃO DE RESTOS A PAGAR	1.663.169,04D	1.663.169,04D
EXECUÇÃO DO PLANEJAMENTO	0,00	0,00
EXECUÇÃO DO ORÇAMENTO	0,00	102.325.351,71C
EXECUÇÃO DE RESTOS A PAGAR	1.663.169,04C	1.663.169,04C
ATOS POTENCIAIS	8.760.340,84D	14.210.875,36D
ADMINISTRAÇÃO FINANCEIRA	41.538.541,98D	83.485.803,38D
DIVIDA ATIVA	802.061,99D	802.061,99D
RISCOS FISCAIS	0,00	0,00
CONSÓRCIOS PÚBLICOS	0,00	0,00
CONTROLES FISCAIS	0,00	0,00
CUSTOS	0,00	0,00
OUTROS CONTROLES	181.489,20D	258.605,61D
EXECUÇÃO DOS ATOS POTENCIAIS	8.760.340,84C	14.210.875,36C
EXECUÇÃO DA ADMINISTRAÇÃO FINANCEIRA	41.538.541,98C	83.485.803,38C
EXECUÇÃO DA DIVIDA ATIVA	802.061,99C	802.061,99C
EXECUÇÃO DOS RISCOS FISCAIS	0,00	0,00
EXECUÇÃO DOS CONSÓRCIOS PÚBLICOS	0,00	0,00
CONTROLES FISCAIS	0,00	0,00
APURAÇÃO DE CUSTOS	0,00	0,00
OUTROS CONTROLES	181.489,20C	258.605,61C

### 2.3.3 Disponibilidade Financeira


PODER EXECUTIVO	Saldo Inicial	Saldo Final
Caixa	4.926,96D	7.620,87D
Bancos Conta Movimento	2.211.835,16D	2.707.219,25D
Bancos Conta Aplicação	6.841.318,06D	7.084.836,46D
Outros	0,00	0,00
<b>TOTAL PODER EXECUTIVO</b>	<b>9.058.080,18D</b>	<b>9.799.676,58D</b>

RPPS	Saldo Inicial	Saldo Final
Caixa	0,00	0,00
Bancos Conta Movimento	646.643,50D	797.958,82D
Bancos Conta Aplicação	31.833.818,30D	33.750.519,56D
Outros	0,00	0,00
<b>TOTAL RPPS</b>	<b>32.480.461,80D</b>	<b>34.548.478,38D</b>

OUTROS	Saldo Inicial	Saldo Final
Caixa	0,00	0,00
Bancos Conta Movimento	0,00	0,00
Bancos Conta Aplicação	0,00	0,00
Outros	0,00	0,00
<b>TOTAL OUTROS</b>	<b>0,00</b>	<b>0,00</b>

<b>TOTAL</b>	<b>41.538.541,98D</b>	<b>44.348.154,96D</b>
--------------	-----------------------	-----------------------

### 2.5 Valores do Exercício Anterior



32301032543010256

CONTAS DE DESPESA	Empenhado	Liquidado	Pago
1º Bimestre	7.189.051,08	3.248.281,80	2.877.199,22
2º Bimestre	4.765.939,55	4.071.140,71	4.028.554,09
3º Bimestre	6.280.682,40	5.029.519,67	4.895.882,42
4º Bimestre	4.095.774,60	4.720.302,86	4.789.905,05
5º Bimestre	3.485.391,47	4.600.096,54	4.672.448,11
6º Bimestre	3.620.745,52	6.463.218,09	6.510.426,69

CONTAS DE RECEITA	Orçado	Realizado
RECEITAS CORRENTES	32.451.000,00	35.297.603,24
RECEITAS CORRENTES INTRA-ORÇAMENTÁRIAS	3.000.000,00	2.455.279,47
RECEITAS DE CAPITAL	3.482.000,00	1.153.149,01
RECEITAS DE CAPITAL INTRA-ORÇAMENTÁRIAS	0,00	0,00

DEDUÇÕES DA RECEITA	Orçado	Realizado
DEDUCOES	-3.583.000,00	-4.512.479,38

<b>TOTAL CONTAS DE RECEITA</b>	<b>35.350.000,00</b>	<b>34.393.552,34</b>
--------------------------------	----------------------	----------------------

## 2.6 Certidão de Decisão - Título Executivo do TCE-RS

### Contas Patrimoniais

Cod. Conta	Descrição	Valor Contábil	Adição/Exclusão	Valor Ajustado
SELEÇÃO AUTOMÁTICA				
11261990101000000000	OSMAR CLEMENTE RAUBER	6.169,59	0,00	6.169,59
<b>TOTAL DAS CONTAS PATRIMONIAIS</b>		<b>6.169,59</b>	<b>0,00</b>	<b>6.169,59</b>

### Contas de Receita

Cod. Conta	Descrição	Valor Contábil	Adição/Exclusão	Valor Ajustado
SELEÇÃO AUTOMÁTICA				
19229903010000	Programa Troca-Troca - Dívida Ativa	39,78	0,00	39,78
19999921040000	Receitas Decorrentes do Recebimento de Certidão - Título Executivo do TCE	1.468,95	0,00	1.468,95
<b>TOTAL DAS CONTAS DE RECEITA</b>		<b>1.508,73</b>	<b>0,00</b>	<b>1.508,73</b>

## 2.6.1 Justificativas da Certidão de Decisão - Título Executivo do TCE-RS

Inscrição de Certidão de Decisão de Título Executivo nº 178/2021, em nome de Osmar Clemente Rauber, referente a tomada de contas do exercício de 2018, do poder legislativo, atualizado monetariamente até 30/04/2021 pela certidão e atualizado até 31/12/2022 pelo registro em dívida ativa não tributária.

## 2.7 Arquivo Livro Diário Geral (TCE\_4111)

### 2.7.1 Arquivo Livro Diário Geral



32301032543010256

Especificações	SOMA TOTAL DOS VALORES	
	DÉBITO	CRÉDITO
Disponibilidades - CTA_DISP.TXT	42.210.109,27	39.400.496,29
Demais Contas	908.497.178,25	911.306.791,23
Totais	950.707.287,52	950.707.287,52
Número Total dos Registros que compõem o arquivo (Campo Finalizador)		116.602

### 3. Índices Constitucionais

#### 3.2 Índices Constitucionais Referentes à Educação (MDE+FUNDEB)

##### 3.2.1 Base de Cálculo Constitucional da Receita da Educação (MDE + FUNDEB)

Cód. Conta	Descrição	Valor Contábil	Adição/Exclusão	Valor Ajustado
SELEÇÃO AUTOMÁTICA				
11125001010000	IPTU - Principal - PRÓPRIO	51.896,93	0,00	51.896,93
11125003010000	IPTU - Dívida Ativa - PRÓPRIO	5.771,76	0,00	5.771,76
11125004010000	IPTU - Dívida Ativa - Multas e Juros de Mora da Dívida Ativa - PRÓPRIO	1.457,84	0,00	1.457,84
11125301000000	Impostos sobre Transmissão "Inter Vivos" de Bens Imóveis e de Direitos Reais sobre Imóveis - Principal	59.256,67	0,00	59.256,67
11130311000000	IRRF - Trabalho - Principal	507.670,34	0,00	507.670,34
11130341010100	IRRF - Outros Rendimentos - Poder Executivo - PRÓPRIO	14.338,38	0,00	14.338,38
11145111010000	ISSQN - Principal - PRÓPRIO	148.660,75	0,00	148.660,75
11145112010000	ISSQN - Multas e Juros de Mora - PRÓPRIO	180,20	0,00	180,20
11145113010000	ISSQN - Dívida Ativa - PRÓPRIO	1.128,61	0,00	1.128,61
11145114010000	ISSQN - Dívida Ativa - Multas e Juros de Mora da Dívida Ativa - PRÓPRIO	589,22	0,00	589,22
17115111010000	Cota-Parte do FPM - Cota Mensal - PRÓPRIO	6.014.280,91	0,00	6.014.280,91
17115201010000	Cota-Parte do ITR - Principal - PRÓPRIO	63,69	0,00	63,69
17215001010000	Cota-Parte do ICMS - Principal - PRÓPRIO	3.059.950,55	0,00	3.059.950,55
17215101010000	Cota-Parte do IPVA - Principal - PRÓPRIO	358.232,74	0,00	358.232,74
17215201010000	Cota-Parte do IPI - Municípios - Principal - PRÓPRIO	29.559,71	0,00	29.559,71
<b>SUBTOTAL</b>		<b>10.253.038,30</b>	<b>0,00</b>	<b>10.253.038,30</b>
<b>TOTAL - Base Receita Educação (MDE + FUNDEB) - 25% da Receita Ajustada</b>				<b>2.563.259,58</b>

##### 3.2.3 Cálculo da Despesa Constitucional com Educação (MDE + FUNDEB)

FR / CO	Descrição da Subfunção	Valor Contábil	Adição/Exclusão	Valor Ajustado
500 / 1001	ENSINO FUNDAMENTAL	568.919,95	0,00	568.919,95
500 / 1001	EDUCACAO INFANTIL	124.275,56	0,00	124.275,56
500 / 1001	EDUCACAO ESPECIAL	15.523,20	0,00	15.523,20
<b>SUBTOTAL I</b>		<b>708.718,71</b>	<b>0,00</b>	<b>708.718,71</b>

##### Despesas Não Computáveis

FR + CO	Natureza de Despesa	Valor Contábil	Adição/Exclusão	Valor Ajustado
<b>SUBTOTAL II</b>		<b>0,00</b>	<b>0,00</b>	<b>0,00</b>

##### Cancelamentos de Restos a Pagar no Exercício

FR / CO	Descrição	Valor Digitado
500 / 1001	Recursos não vinculados de Impostos - MDE	0,00



FR / CO	Descrição	Valor Digitado
718 / 1001	Auxílio Financeiro ? Outorga Crédito Tributário ICMS ? Art. 5º, Inciso V, EC nº 123/2022 - MDE	0,00
<b>SUBTOTAL III</b>		<b>0,00</b>
Descrição	Valor Ajustado	
TOTAL DESTINADO AO FUNDEB - 20%	1.892.417,52	
(-) RECEITAS DO FUNDEB NÃO UTILIZADAS NO EXERCÍCIO, EM VALOR SUPERIOR A 10%	0,00	
<b>SUBTOTAL IV</b>	<b>1.892.417,52</b>	
	% de Aplicação	Valor Aplicado
<b>TOTAL - Gastos Constitucionais com Educação (MDE + FUNDEB)</b>	<b>25,37</b>	<b>2.601.136,23</b>

### 3.3 Índices Constitucionais Referentes ao FUNDEB

#### 3.3.1 Base de Cálculo Constitucional da Receita do FUNDEB

Cód. Conta	Descrição	Valor Contábil	Adição/Exclusão	Valor Ajustado
<b>SELEÇÃO AUTOMÁTICA</b>				
17115111010000	Cota-Parte do FPM - Cota Mensal - PRÓPRIO	6.014.280,91	0,00	6.014.280,91
17115201010000	Cota-Parte do ITR - Principal - PRÓPRIO	63,69	0,00	63,69
17215001010000	Cota-Parte do ICMS - Principal - PRÓPRIO	3.059.950,55	0,00	3.059.950,55
17215101010000	Cota-Parte do IPVA - Principal - PRÓPRIO	358.232,74	0,00	358.232,74
17215201010000	Cota-Parte do IPI - Municípios - Principal - PRÓPRIO	29.559,71	0,00	29.559,71
<b>SUBTOTAL</b>		<b>9.462.087,60</b>	<b>0,00</b>	<b>9.462.087,60</b>
<b>Total - Base Receita do FUNDEB - 20% da Receita Ajustada</b>				<b>1.892.417,52</b>

#### 3.3.3.1 Verificação dos limites: mínimo a ser aplicado no exercício e máximo a ser aplicado no exercício seguinte


Cód. Conta	Descrição	Valor Contábil	Adição/Exclusão	Valor Ajustado
17515001000000	Transf. Recursos do FUNDEB- Principal	747.497,45	0,00	747.497,45
17515005000000	Transf. Recursos do FUNDEB- VAAR	7.440,57	0,00	7.440,57
<b>Total</b>		<b>754.938,02</b>	<b>0,00</b>	<b>754.938,02</b>
<b>Limite mínimo a ser aplicado no exercício (90%)</b>				<b>679.444,22</b>
<b>Limite máximo permitido para aplicação exercício seguinte (10%)</b>				<b>75.493,80</b>

#### 3.3.3.2 Despesas custeadas com recursos do FUNDEB

Cód. Fonte	Descrição	Valor Contábil	Adição/Exclusão	Valor Ajustado
540	ENSINO FUNDAMENTAL	469.649,93	0,00	469.649,93
540	EDUCACAO INFANTIL	287.839,01	0,00	287.839,01
<b>SUBTOTAL I</b>		<b>757.488,94</b>	<b>0,00</b>	<b>757.488,94</b>
<b>Despesas Não Computáveis</b>				
FR+CO / Cod. ND	Descrição	Valor Contábil	Adição/Exclusão	Valor Ajustado
<b>SUBTOTAL II</b>		<b>0,00</b>	<b>0,00</b>	<b>0,00</b>

#### Cancelamento, no exercício, de Restos a Pagar inscritos com disponibilidade financeira

Cód. Fonte	Descrição	Valor Digitado
540	Transferências do FUNDEB - Impostos e Transferências de Impostos	0,00



32301032543010256

Cód. Fonte	Descrição	Valor Digitado
SUBTOTAL III		0,00

TOTAL - Despesas custeadas com recursos do FUNDEB		757.488,94
---	--	------------

### 3.3.3.3 Identificação do valor não aplicado excedente ao máximo permitido

Descrição	Valor Ajustado
LIMITE MÍNIMO A SER APLICADO NO EXERCÍCIO (90%)	679.444,21
TOTAL DESPESAS CUSTEADAS COM RECURSOS DO FUNDEB	757.488,94
Valor não aplicado no exercício (referente aos 90%)	-78.044,73
Valor do FUNDEB não aplicado excedente ao máximo permitido	0,00

### 3.3.4 Cálculo da Proporção de 70% destinada ao pagamento dos Profissionais da Educação Básica (art. 212-A, inciso XI, CF)

#### 3.3.4.1 Base de Cálculo para aplicação dos 70% dos Recursos do FUNDEB - Exercício de 2023

Cód. Conta	Descrição da Subfunção	Valor Contábil	Adição/Exclusão	Valor Ajustado
SELEÇÃO AUTOMÁTICA				
13210101010200	Remun de Dep.Bancários Recursos Vinc - FUNDEB	2.550,92	0,00	2.550,92
17515001000000	Transf. Recursos do FUNDEB- Principal	747.497,45	0,00	747.497,45
17515005000000	Transf. Recursos do FUNDEB- VAAR	7.440,57	0,00	7.440,57
Total		757.488,94	0,00	757.488,94

Base da Receita - 70% do Retorno do FUNDEB		530.242,26
--	--	------------

#### 3.3.4.2 Aplicação dos Recursos do FUNDEB destinada ao pagamento dos Profissionais da Educação Básica - Exercício de 2023

FR / CO	Descrição da Subfunção	Valor Contábil	Adição/Exclusão	Valor Ajustado
540 / 1070	ENSINO FUNDAMENTAL	469.649,93	0,00	469.649,93
540 / 1070	EDUCACAO INFANTIL	287.839,01	0,00	287.839,01
SUBTOTAL I		757.488,94	0,00	757.488,94

#### Despesas Não Computáveis

FR+CO / Cod. ND	Descrição da Subfunção	Valor Contábil	Adição/Exclusão	Valor Ajustado
SUBTOTAL II		0,00	0,00	0,00

TOTAL		757.488,94	0,00	757.488,94
-------	--	------------	------	------------

% de Aplicação		100,00
----------------	--	--------

### 3.5 Índices Constitucionais Referentes à Saúde - ASPS

#### 3.5.1 Base de Cálculo Constitucional da Receita da Saúde (ASPS)

Cód. Conta	Descrição	Valor Contábil	Adição/Exclusão	Valor Ajustado
SELEÇÃO AUTOMÁTICA				
11125001010000	IPTU - Principal - PRÓPRIO	51.896,93	0,00	51.896,93
11125003010000	IPTU - Dívida Ativa - PRÓPRIO	5.771,76	0,00	5.771,76
11125004010000	IPTU - Dívida Ativa - Multas e Juros de Mora da Dívida Ativa - PRÓPRIO	1.457,84	0,00	1.457,84
11125301000000	Impostos sobre Transmissão "Inter Vivos" de Bens Imóveis e de Direitos Reais sobre Imóveis - Principal	59.256,67	0,00	59.256,67
11130311000000	IRRF - Trabalho - Principal	507.670,34	0,00	507.670,34
11130341010100	IRRF - Outros Rendimentos - Poder Executivo - PRÓPRIO	14.338,38	0,00	14.338,38





32301032543010256

Cód. Conta	Descrição	Valor Contábil	Adição/Exclusão	Valor Ajustado
11145111010000	ISSQN - Principal - PRÓPRIO	148.660,75	0,00	148.660,75
11145112010000	ISSQN - Multas e Juros de Mora - PRÓPRIO	180,20	0,00	180,20
11145113010000	ISSQN - Dívida Ativa - PRÓPRIO	1.128,61	0,00	1.128,61
11145114010000	ISSQN - Dívida Ativa - Multas e Juros de Mora da Dívida Ativa - PRÓPRIO	589,22	0,00	589,22
17115111010000	Cota-Parte do FPM - Cota Mensal - PRÓPRIO	6.014.280,91	0,00	6.014.280,91
17115201010000	Cota-Parte do ITR - Principal - PRÓPRIO	63,69	0,00	63,69
17215001010000	Cota-Parte do ICMS - Principal - PRÓPRIO	3.059.950,55	0,00	3.059.950,55
17215101010000	Cota-Parte do IPVA - Principal - PRÓPRIO	358.232,74	0,00	358.232,74
17215201010000	Cota-Parte do IPI - Municípios - Principal - PRÓPRIO	29.559,71	0,00	29.559,71
<b>SUBTOTAL</b>		<b>10.253.038,30</b>	<b>0,00</b>	<b>10.253.038,30</b>
<b>TOTAL - Base Receita Saúde (ASPS) - 15% da Receita Ajustada</b>				<b>1.537.955,75</b>


### 3.5.3 Cálculo da Despesa Constitucional com Saúde (ASPS)

Cód. FR / CO	Descrição da Subfunção	Valor Contábil	Adição/Exclusão	Valor Ajustado
<b>SUBTOTAL I</b>		<b>0,00</b>	<b>0,00</b>	<b>0,00</b>
<b>Execução do Consórcio Público</b>				
Cód. Conta	Descrição	Valor Contábil	Adição/Exclusão	Valor Ajustado
<b>SUBTOTAL II</b>		<b>0,00</b>	<b>0,00</b>	<b>0,00</b>
<b>Despesas Não Computáveis</b>				
FR+CO / Cód. ND	Descrição da Subfunção	Valor Contábil	Adição/Exclusão	Valor Ajustado
<b>SUBTOTAL III</b>		<b>0,00</b>	<b>0,00</b>	<b>0,00</b>
		% de Aplicação		Valor Aplicado
<b>TOTAL - Gastos Constitucionais com Saúde (ASPS)</b>		<b>0,00</b>		<b>0,00</b>

## 4. Avisos Exibidos na Verificação dos Arquivos Texto

### 4.1 Avisos Exibidos

Nome do Arquivo	Cód. de Erro	Linha	Campo	Status	Descrição
EMPENHO.TXT	EMP_63	0	0	AVISO	4 ocorrência(s) da licitação nr. 25, ano 2023, modalidade PRE (Pregão Eletrônico), não cadastrada no Licitacon.
EMPENHO.TXT	EMP_73	0	0	INFO	O percentual de ocorrências de Modalidade da Licitação/Forma de Contratação em "NSA - Não se aplica" equivale a 9,03%
EMPENHO.TXT	EMP_86	0	0	INFO	97,297% das 37 licitações desta remessa foram cadastradas no Licitacon para fins de controle pelos critérios apresentados no Ofício Circular da DCF 002/2020 e alterações.
EMPENHO.TXT	EMP_89	0	0	AVISO	Linha 966 - Empenho 2022000182 executado com recurso extraorçamentário 8004
LIQUIDAC.TXT	LIQ_32	0	0	AVISO	Contrato Padrão TCE nr. 868, Contrato nr. 868, ano 2022, tipo de instrumento contratual C (Contrato), não cadastrado no Licitacon.
LIQUIDAC.TXT	LIQ_32	0	0	AVISO	Contrato Padrão TCE nr. 126, Contrato nr. 126, ano 2023, tipo de instrumento contratual F (Termo de Fomento), não cadastrado no Licitacon.
LIQUIDAC.TXT	LIQ_32	0	0	AVISO	Contrato Padrão TCE nr. 129, Contrato nr. 129, ano 2023, tipo de instrumento contratual A (Termo de Adesão), não cadastrado no Licitacon.
LIQUIDAC.TXT	LIQ_38	0	0	INFO	O percentual de ocorrências do campo Existe Contrato/Termo em "N = Não" ou "X = Não se aplica" equivale a 57,259%
LIQUIDAC.TXT	LIQ_39	0	0	INFO	O percentual de ocorrências do campo Existe Nota Fiscal em "N = Não" ou "X = Não se Aplica" equivale a 67,351%



32301032543010256

Nome do Arquivo	Cód. de Erro	Linha	Campo	Status	Descrição
LIQUIDAC.TXT	LIQ_44	0	0	INFO	97,391% dos 115 contratos da remessa foram cadastrados no Licitacon para fins de controle pelos critérios apresentados no Ofício Circular da DCF 002/2020 e alterações.
RECEITA.TXT	RET_24	0	0	AVISO	Código da Receita Orçamentária: 8000000000000000 possui Meta de Arrecadação no 1º Bimestre zerada
RECEITA.TXT	RET_25	0	0	AVISO	Código da Receita Orçamentária: 8000000000000000 possui Meta de Arrecadação no 2º Bimestre zerada
RECEITA.TXT	RET_26	0	0	AVISO	Código da Receita Orçamentária: 8000000000000000 possui Meta de Arrecadação no 3º Bimestre zerada
RECEITA.TXT	RET_27	0	0	AVISO	Código da Receita Orçamentária: 8000000000000000 possui Meta de Arrecadação no 4º Bimestre zerada
RECEITA.TXT	RET_28	0	0	AVISO	Código da Receita Orçamentária: 8000000000000000 possui Meta de Arrecadação no 5º Bimestre zerada
RECEITA.TXT	RET_29	0	0	AVISO	Código da Receita Orçamentária: 8000000000000000 possui Meta de Arrecadação no 6º Bimestre zerada

## 5. Informações Referentes à Gestão Fiscal

### 5.1 Transparência da Gestão Fiscal

#### 5.1.4 Disponibilização das Informações na Internet, em tempo real

Data	Endereço Eletrônico
01/05/2013	<a href="http://www.saopedrodobutia.rs.gov.br">http://www.saopedrodobutia.rs.gov.br</a>

*Não foram inseridas observações.*

### 5.3 Metas de Arrecadação

RECEITAS CORRENTES	META	REALIZADA
1º Bimestre	6.646.499,63	6.317.510,85
2º Bimestre	6.646.499,63	6.036.449,97
3º Bimestre	6.646.499,63	3.745.227,63
4º Bimestre	6.646.499,63	0,00
5º Bimestre	6.646.499,63	0,00
6º Bimestre	6.646.501,85	0,00
<b>TOTAL</b>	<b>39.879.000,00</b>	<b>16.099.188,45</b>


RECEITAS CORRENTES INTRA-ORÇAMENTÁRIAS	META	REALIZADA
1º Bimestre	559.999,98	395.684,05
2º Bimestre	559.999,98	423.460,77
3º Bimestre	559.999,98	134.484,25
4º Bimestre	559.999,98	0,00
5º Bimestre	559.999,98	0,00
6º Bimestre	560.000,10	0,00
<b>TOTAL</b>	<b>3.360.000,00</b>	<b>953.629,07</b>

RECEITAS DE CAPITAL	META	REALIZADA
1º Bimestre	411.499,97	821,89
2º Bimestre	411.499,97	236.356,80
3º Bimestre	411.499,97	397,33
4º Bimestre	411.499,97	0,00
5º Bimestre	411.499,97	0,00
6º Bimestre	411.500,15	0,00
<b>TOTAL</b>	<b>2.469.000,00</b>	<b>237.576,02</b>

RECEITAS DE CAPITAL INTRA-ORÇAMENTÁRIAS	META	REALIZADA
1º Bimestre	0,00	0,00
2º Bimestre	0,00	0,00



32301032543010256

RECEITAS DE CAPITAL INTRA-ORÇAMENTÁRIAS	META	REALIZADA
3º Bimestre	0,00	0,00
4º Bimestre	0,00	0,00
5º Bimestre	0,00	0,00
6º Bimestre	0,00	0,00
<b>TOTAL</b>	<b>0,00</b>	<b>0,00</b>

DEDUÇÕES DA RECEITA	META	REALIZADA
1º Bimestre	-749.833,32	-810.891,75
2º Bimestre	-749.833,32	-675.277,65
3º Bimestre	-749.833,32	-408.694,95
4º Bimestre	-749.833,32	0,00
5º Bimestre	-749.833,32	0,00
6º Bimestre	-749.833,40	0,00
<b>TOTAL</b>	<b>-4.499.000,00</b>	<b>-1.894.864,35</b>

<b>TOTAL DA RECEITA</b>	<b>41.209.000,00</b>	<b>15.395.529,19</b>
-------------------------	----------------------	----------------------

## 5.5 Informações para Emissão de Certidão - Art. 21 da Resolução do Senado Federal n.º 43/2001

### 5.5.1 Poder Executivo

Não houve captação de recursos a título de antecipação de receita de tributo ou contribuição cujo fato gerador ainda não tenha ocorrido, sem prejuízo do disposto no § 7º do artigo 150 da Constituição Federal, no exercício de 2022.

Não houve captação de recursos a título de antecipação de receita de tributo ou contribuição cujo fato gerador ainda não tenha ocorrido, sem prejuízo do disposto no § 7º do artigo 150 da Constituição Federal, no exercício de 2023.

Não houve recebimento antecipado de valores de empresa em que o Poder Público detenha, direta ou indiretamente, a maioria do capital social com direito a voto, salvo lucros e dividendos, na forma da legislação, no exercício de 2022.

Não houve recebimento antecipado de valores de empresa em que o Poder Público detenha, direta ou indiretamente, a maioria do capital social com direito a voto, salvo lucros e dividendos, na forma da legislação, no exercício de 2023.

Não ocorreu assunção direta de compromisso, confissão de dívida ou operação assemelhada com fornecedores de bens, mercadorias ou serviços, mediante emissão, aceite ou aval de títulos de crédito, no exercício de 2022.

Não ocorreu assunção direta de compromisso, confissão de dívida ou operação assemelhada com fornecedores de bens, mercadorias ou serviços, mediante emissão, aceite ou aval de títulos de crédito, no exercício de 2023.

Não ocorreu assunção de obrigação, sem autorização orçamentária, com fornecedores para pagamento a posteriori de bens e serviços, no exercício de 2022.

Não ocorreu assunção de obrigação, sem autorização orçamentária, com fornecedores para pagamento a posteriori de bens e serviços, no exercício de 2023.

## 6. Cadastro de Administradores da Entidade

### 6.1 Administradores da Entidade

#### Poder Executivo

Identificação do(a) Administrador

Nome: José Henrique Heberle

CPF: 56425880015

Cargo/Função: Prefeito

Mandato - Início e Término: 01/01/2021 a 31/12/2024

**Não houve substituições formais no período.**



ESTADO DO RIO GRANDE DO SUL

TRIBUNAL DE CONTAS DO ESTADO

SIAPC - Sistema de Informações para Auditoria e Prestação de Contas

Programa Autenticador de Dados - PAD Versão: 23.0.0.6

Relatório de Validação e Encaminhamento - RVE

PM DE SÃO PEDRO DO BUTIÁ

ORGÃO Nº: 81100

CNPJ: 93592715000161

01/01/2023 a 31/05/2023



12/06/2023 - 14:59:55



32301032543010256

## 7. Observações da Entidade para o TCE-RS

Qualquer divergência verificada neste relatório ou observação que a Entidade julgar relevante deverão ser informadas neste item.

Nada a declarar.



CERTIFICAMOS, com base nos registros constantes na Entidade, a consistência das informações apresentadas neste relatório com as enviadas ao TCE.

SÃO PEDRO DO BUTIÁ, 12 de Junho de 2023

JOSÉ LUCAS SCHORR

Contabilista

JOSÉ HENRIQUE HEBERLE

Prefeito Municipal