



42001034220252754

Neste RVE estão incluídos:	Sim	Não
Modelos da LRF do Executivo	<input type="checkbox"/>	<input checked="" type="checkbox"/>
Deverá ser consolidado para fins de LRF	<input type="checkbox"/>	<input checked="" type="checkbox"/>

1. Informações da Entidade

1.1 Dados Cadastrais da Administração Atual

CNPJ: 93592715000161

Período: 01/01/2020 a 31/07/2020

Prefeitura: PM DE SÃO PEDRO DO BUTIÁ

Logradouro: Av. Schwengber

nr: 1645 compl:

Telefone: (55) 3369-1800

HomePage: www.saopedrobutia.rs.gov.br

E-Mail: pmbutia@saopedrobutia.rs.gov.br

Prefeito Municipal: MARTINHO BERWANGER

Contabilista: JOSÉ LUCAS SCHORR

Número do CRC: 49788

1.2 Prestadora de Serviços de Informática

Não Possui Prestadora de Serviços de Informática

Nome: DELTA SOLUÇÕES EM INFORMÁTICA LTDA

CNPJ: 03703992000101

Telefone: (51)32354200

Responsável: JORGE LUIZ ALANO

E-Mail: delta@deltainfo.com.br

1.3 Sistemas Informatizados

- Contábil
- Financeiro
- Patrimonial
- Pessoal
- Orçamentário
- Tributário
- Folha de Pagamento
- Outros
- Nenhum

1.4 Participação com Consórcio Público

O Município não faz parte de nenhum Consórcio Público regido pela lei federal 11.107/2005

1.6 Entidades da Administração Indireta selecionadas pelo PAD

CNPJ	Nome	Tipo	é RPPS
------	------	------	--------

1.7 Entidades da Administração Indireta selecionadas pela Entidade

CNPJ	Nome	Tipo	é RPPS
------	------	------	--------

2. Informações Contábeis

2.1 Contas de Receita

2.1.1 Resumo por Grupos




42001034220252754

ESPECIFICAÇÃO DAS CONTAS DE RECEITA	ORÇADA	REALIZADA
RECEITAS CORRENTES		
Impostos, Taxas e Contribuições de Melhoria	2.021.000,00	1.014.977,29
Contribuições	1.450.000,00	667.100,07
Receita Patrimonial	2.565.500,00	380.504,99
Receita de Serviços	791.000,00	355.432,43
Transferências Correntes	21.987.500,00	10.695.488,62
Outras Receitas Correntes	990.000,00	239.394,94
SOMA DAS RECEITAS CORRENTES	29.805.000,00	13.352.898,34
RECEITAS CORRENTES INTRA-ORÇAMENTÁRIAS		
RECEITAS INTRAORÇAMENTÁRIAS - CONTRIBUIÇÕES	2.300.000,00	1.118.855,33
SOMA DAS RECEITAS CORRENTES INTRA-ORÇAMENTÁRIAS	2.300.000,00	1.118.855,33
RECEITAS DE CAPITAL		
Alienação de Bens	45.000,00	0,00
Amortização de Empréstimos	92.000,00	10.805,93
Transferências de Capital	2.731.000,00	0,00
SOMA DAS RECEITAS DE CAPITAL	2.868.000,00	10.805,93
RECEITAS DE CAPITAL INTRA-ORÇAMENTÁRIAS		
SOMA DAS RECEITAS DE CAPITAL INTRA-ORÇAMENTÁRIAS	0,00	0,00
DEDUÇÕES DE RECEITA	-3.433.000,00	-1.576.600,91
TOTAL DAS RECEITAS	31.540.000,00	12.905.958,69

2.2 Contas de Despesa

2.2.1 Resumo do Balancete da Despesa

DISCRIMINAÇÃO	VALOR
Dotação Inicial	30.740.000,00
Atualização Monetária	0,00
Créditos Suplementares	638.594,14
Créditos Especiais	969.202,50
Créditos Extraordinários	0,00
Redução de Dotações	579.000,00
DOTAÇÃO COM ALTERAÇÕES	31.768.796,64
DESPESAS NO EXERCÍCIO ATUAL	VALOR
PODER EXECUTIVO	
Empenhado	13.598.755,72
Liquidado	11.244.577,76
Pago	10.660.303,44
SALDO A LIQUIDAR	2.354.177,96
SALDO A PAGAR	584.274,32
DESPESAS EM EXERCÍCIOS ANTERIORES	VALOR



42001034220252754

PM DE SÃO PEDRO DO BUTIÁ

ORGÃO Nº: 81100

CNPJ: 93592715000161

01/01/2020 a 31/07/2020

Empenhado	1.744.088,17
Liquidado	1.639.278,63
Pago	1.626.208,17
SALDO A LIQUIDAR = EMPENHADO (-) LIQUIDADO	104.809,54
SALDO A PAGAR = LIQUIDADO (-) PAGO	13.070,46

2.2.2 Recursos para Abertura de Créditos Adicionais

ORIGEM DO RECURSO

Superávit Financeiro	611.796,64
Excesso de Arrecadação	13.000,00
Auxílios e Convênios	404.000,00
Suplementações Orçamentárias na mesma entidade	579.000,00
Reduções Orçamentárias na mesma entidade	579.000,00

2.3 Contas de Verificação

2.3.1 Resumo por Grupos

	Saldo Inicial	Saldo Final
ATIVO CIRCULANTE	29.719.077,30D	30.265.612,19D
ATIVO NÃO CIRCULANTE	10.076.029,46D	10.780.613,04D
PASSIVO CIRCULANTE	2.901.198,30C	2.871.063,68C
PASSIVO NAO-CIRCULANTE	31.137.959,21C	31.137.959,21C
PATRIMÔNIO LIQUIDO	5.755.949,25C	5.755.949,25C
PESSOAL E ENCARGOS	0,00	6.680.783,19D
BENEFICIOS PREVIDENCIARIOS E ASSISTENCIAIS	0,00	956.093,62D
USO DE BENS, SERVIÇOS E CONSUMO DE CAPITAL FIXO	0,00	3.250.593,02D
VARIAÇÕES PATRIMONIAIS DIMINUTIVAS FINANCEIRAS	0,00	0,00
TRANSFERÊNCIAS E DELEGAÇÕES CONCEDIDAS	0,00	575.073,20D
DESVALORIZAÇÃO E PERDA DE ATIVOS E INCORPORAÇÃO DE PASSIVOS	0,00	0,00
TRIBUTÁRIAS	0,00	118.153,73D
CUSTO DAS MERCADORIAS VENDIDAS, DOS PRODUTOS VENDIDOS E DOS SERVIÇOS PRESTADOS	0,00	0,00
OUTRAS VARIAÇÕES PATRIMONIAIS DIMINUTIVAS	0,00	6.390,00D
IMPOSTOS, TAXAS E CONTRIBUIÇÕES DE MELHORIA	0,00	973.256,15C
CONTRIBUIÇÕES	0,00	1.785.955,40C
EXPLORAÇÃO E VENDA DE BENS, SERVIÇOS E DIREITOS	0,00	46.334,77C
VARIAÇÕES PATRIMONIAIS AUMENTATIVAS FINANCEIRAS	0,00	349.217,88C
TRANSFERÊNCIAS E DELEGAÇÕES RECEBIDAS	0,00	8.725.551,15C
VALORIZAÇÃO E GANHOS COM ATIVOS E DESINCORPORAÇÃO DE PASSIVOS	0,00	0,00
OUTRAS VARIAÇÕES PATRIMONIAIS AUMENTATIVAS	0,00	988.024,50C
PLANEJAMENTO APROVADO	0,00	0,00
ORÇAMENTO APROVADO	0,00	76.907.552,36D
INSCRIÇÃO DE RESTOS A PAGAR	1.434.190,23D	1.434.190,23D
EXECUÇÃO DO PLANEJAMENTO	0,00	0,00
EXECUÇÃO DO ORÇAMENTO	0,00	76.907.552,36C
EXECUÇÃO DE RESTOS A PAGAR	1.434.190,23C	1.434.190,23C
ATOS POTENCIAIS	3.132.008,92D	5.439.541,82D
ADMINISTRAÇÃO FINANCEIRA	29.140.379,40D	67.036.174,64D



	Saldo Inicial	Saldo Final
DIVIDA ATIVA	349.398,16D	349.398,16D
RISCOS FISCAIS	0,00	0,00
CONSÓRCIOS PÚBLICOS	0,00	0,00
CUSTOS	0,00	0,00
OUTROS CONTROLES	128.355,45D	192.803,06D
EXECUÇÃO DOS ATOS POTENCIAIS	3.132.008,92C	5.439.541,82C
EXECUÇÃO DA ADMINISTRAÇÃO FINANCEIRA	29.140.379,40C	67.036.174,64C
EXECUÇÃO DA DIVIDA ATIVA	349.398,16C	349.398,16C
EXECUÇÃO DOS RISCOS FISCAIS	0,00	0,00
EXECUÇÃO DOS CONSÓRCIOS PÚBLICOS	0,00	0,00
APURAÇÃO DE CUSTOS	0,00	0,00
OUTROS CONTROLES	128.355,45C	192.803,06C

2.3.3 Disponibilidade Financeira

PODER EXECUTIVO	Saldo Inicial	Saldo Final
Caixa	2.602,82D	5.245,65D
Bancos Conta Movimento	1.651.826,75D	1.569.738,48D
Bancos Conta Aplicação	1.416.388,17D	1.504.491,55D
Outros	0,00	0,00
TOTAL PODER EXECUTIVO	3.070.817,74D	3.079.475,68D

RPPS	Saldo Inicial	Saldo Final
Caixa	0,00	0,00
Bancos Conta Movimento	2.668.871,34D	2.692.456,52D
Bancos Conta Aplicação	23.353.605,85D	24.167.774,22D
Outros	0,00	0,00
TOTAL RPPS	26.022.477,19D	26.860.230,74D

OUTROS	Saldo Inicial	Saldo Final
Caixa	0,00	0,00
Bancos Conta Movimento	0,00	0,00
Bancos Conta Aplicação	0,00	0,00
Outros	0,00	0,00
TOTAL OUTROS	0,00	0,00

TOTAL	29.093.294,93D	29.939.706,42D
--------------	-----------------------	-----------------------

2.5 Valores do Exercício Anterior

CONTAS DE DESPESA	Empenhado	Liquidado	Pago
1º Bimestre	5.064.554,56	2.900.257,19	2.516.080,53
2º Bimestre	2.892.213,84	3.002.557,41	3.031.394,15
3º Bimestre	3.821.101,73	3.313.135,13	3.337.931,33
4º Bimestre	2.791.959,96	3.096.926,72	3.132.602,88
5º Bimestre	2.663.246,40	3.175.149,05	3.087.796,73
6º Bimestre	2.861.656,89	4.144.352,77	3.882.705,47



42001034220252754

CONTAS DE RECEITA	Orçado	Realizado
RECEITAS CORRENTES	26.526.000,00	25.526.662,46
RECEITAS CORRENTES INTRA-ORÇAMENTÁRIAS	2.300.000,00	1.906.866,66
RECEITAS DE CAPITAL	3.582.000,00	668.111,08
RECEITAS DE CAPITAL INTRA-ORÇAMENTÁRIAS	0,00	0,00
DEDUÇÕES DA RECEITA	Orçado	Realizado
DEDUCOES	-3.038.000,00	-2.870.956,48
TOTAL CONTAS DE RECEITA	29.370.000,00	25.230.683,72

2.6 Certidão de Decisão - Título Executivo do TCE-RS

Contas Patrimoniais

Cod. Conta	Descrição	Valor Contábil	Adição/Exclusão	Valor Ajustado
SELEÇÃO AUTOMÁTICA				
12111053003000000000	PEDRO RAIMUNDO BIRK - 2007	82.960,12	0,00	82.960,12
12111053004000000000	PEDRO RAIMUNDO BIRK 2008	127.819,89	0,00	127.819,89
12111053005000000000	EUGÊNIO TIAGO RAUBER	14.328,31	0,00	14.328,31
TOTAL DAS CONTAS PATRIMONIAIS		225.108,32	0,00	225.108,32

Contas de Receita

Cod. Conta	Descrição	Valor Contábil	Adição/Exclusão	Valor Ajustado
SELEÇÃO AUTOMÁTICA				
		0,00	0,00	0,00
TOTAL DAS CONTAS DE RECEITA		0,00	0,00	0,00

2.6.1 Justificativas da Certidão de Decisão - Título Executivo do TCE-RS

- Certidão de decisão de Título Executivo nº 0607/09, em nome de Pedro Raimundo Birk, administrador do executivo municipal no exercício de 2006, recebido em 23/09/09, inscrito em dívida ativa em 28/09/09, notificado em 28/10/09, com prazo para pagamento de 30 dias, atualizado monetariamente até 31/12/19. - Inscrição de certidão de decisão do TCE, Título Executivo nº 0650/2014, relativo a Pedro Raimundo Birk, referente a tomada de contas do exercício de 2007, dia 19/09/2014, atualizado monetariamente conforme relatório do TCE até 31/12/2019. - Inscrição de certidão de decisão do TCE, Título Executivo nº 0951/2015, relativo a Pedro Raimundo Birk, referente a tomada de contas do exercício de 2008, dia 18/11/2015, atualizado monetariamente conforme relatório do TCE até 31/12/2019. - Certidão de Decisão de Título Executivo nº 0410/2019, em nome de Eugênio Tiago Rauber, administrador do Legislativo Municipal, no exercício de 2017, atualizado monetariamente até 30/06/2019, inscrito em Dívida Ativa em 15/08/2019, atualizado monetariamente até 31/12/2019.

2.7 Arquivo Livro Diário Geral (TCE_4111)

2.7.1 Arquivo Livro Diário Geral

Especificações	SOMA TOTAL DOS VALORES	
	DÉBITO	CRÉDITO
Disponibilidades - CTA_DISP.TXT	38.376.578,64	37.530.167,15
Demais Contas	341.672.924,95	342.519.336,44
Totais	380.049.503,59	380.049.503,59
Número Total dos Registros que compõem o arquivo (Campo Finalizador)		170.110



42001034220252754

3. Índices Constitucionais

3.2 Índices Constitucionais Referentes à Educação (MDE+FUNDEB)

3.2.1 Base de Cálculo Constitucional da Receita da Educação (MDE + FUNDEB), a Partir das Contas

Cód. Conta	Descrição	Valor Contábil	Adição/Exclusão	Valor Ajustado
SELEÇÃO AUTOMÁTICA				
11130311010100	IRRF sobre Rendimentos do Trabalho - Principal - Ativos/Inativos do Poder Executivo/Indiretas - PRÓPRIO	228.033,83	0,00	228.033,83
11130311010200	IRRF sobre Rendimentos do Trabalho - Principal - Ativos/Inativos do Poder Executivo/Indiretas - MDE	95.014,11	0,00	95.014,11
11130311010300	IRRF sobre Rendimentos do Trabalho - Principal - Ativos/Inativos do Poder Executivo/Indiretas- ASPS	57.008,45	0,00	57.008,45
11130311020100	IRRF sobre Rendimentos do Trabalho - Principal - Ativos/Inativos do Poder Legislativo - PRÓPRIO	2.618,54	0,00	2.618,54
11130311020200	IRRF sobre Rendimentos do Trabalho - Principal - Ativos/Inativos do Poder Legislativo - MDE	1.091,11	0,00	1.091,11
11130311020300	IRRF sobre Rendimentos do Trabalho - Principal - Ativos/Inativos do Poder Legislativo - ASPS	654,65	0,00	654,65
11130341010100	IRRF - Outros Rendimentos - Principal - Poder Executivo - PRÓPRIO	7.056,57	0,00	7.056,57
11130341010200	IRRF - Outros Rendimentos - Principal - Poder Executivo - Principal - MDE	2.940,44	0,00	2.940,44
11130341010300	IRRF - Outros Rendimentos - Principal - Poder Executivo - Principal - ASPS	1.764,13	0,00	1.764,13
11180111010000	IPTU - Principal - PRÓPRIO	205.925,87	0,00	205.925,87
11180111020000	IPTU - Principal - MDE	85.803,88	0,00	85.803,88
11180111030000	IPTU - Principal - ASPS	51.481,89	0,00	51.481,89
11180112010000	IPTU - Multas e Juros - PRÓPRIO	455,09	0,00	455,09
11180112020000	IPTU - Multas e Juros - MDE	189,77	0,00	189,77
11180112030000	IPTU - Multas e Juros - ASPS	113,86	0,00	113,86
11180113010000	IPTU - Dívida Ativa - PRÓPRIO	7.232,35	0,00	7.232,35
11180113020000	IPTU - Dívida Ativa - MDE	3.013,63	0,00	3.013,63
11180113030000	IPTU - Dívida Ativa - ASPS	1.808,16	0,00	1.808,16
11180114010000	IPTU - Dívida Ativa - Multas e Juros - PRÓPRIO	2.388,68	0,00	2.388,68
11180114020000	IPTU - Dívida Ativa - Multas e Juros - MDE	995,41	0,00	995,41
11180114030000	IPTU - Dívida Ativa - Multas e Juros - ASPS	597,18	0,00	597,18
11180141010000	ITBI - Principal - PRÓPRIO	74.783,09	0,00	74.783,09
11180141020000	ITBI - Principal - MDE	31.159,70	0,00	31.159,70
11180141030000	ITBI - Principal - ASPS	18.695,79	0,00	18.695,79
11180231010000	ISS - Principal - PRÓPRIO	72.450,66	0,00	72.450,66
11180231020000	ISS - Principal - MDE	30.188,27	0,00	30.188,27
11180231030000	ISS - Principal - ASPS	18.112,81	0,00	18.112,81
11180232010000	ISS - Multas e Juros - PRÓPRIO	185,77	0,00	185,77
11180232020000	ISS - Multas e Juros - MDE	77,44	0,00	77,44
11180232030000	ISS - Multas e Juros - ASPS	46,46	0,00	46,46
11180233010000	ISS - Dívida Ativa - PRÓPRIO	955,78	0,00	955,78
11180233020000	ISS - Dívida Ativa - MDE	398,26	0,00	398,26
11180233030000	ISS - Dívida Ativa - ASPS	238,96	0,00	238,96
11180234010000	ISS - Dívida Ativa -Multas e Juros - PRÓPRIO	283,02	0,00	283,02
11180234020000	ISS - Dívida Ativa -Multas e Juros - MDE	117,93	0,00	117,93



Cód. Conta	Descrição	Valor Contábil	Adição/Exclusão	Valor Ajustado
11180234030000	ISS - Dívida Ativa -Multas e Juros - ASPS	70,79	0,00	70,79
17180121010000	Cota-Parte do FPM - Cota Mensal - Principal - PRÓPRIO	2.698.736,80	0,00	2.698.736,80
17180121020000	Cota-Parte do FPM - Cota Mensal - Principal - MDE	224.894,74	0,00	224.894,74
17180121030000	Cota-Parte do FPM - Cota Mensal - Principal - ASPS	674.684,21	0,00	674.684,21
17180121040000	Cota-Parte do FPM - Cota Mensal - Principal - FUNDEB	899.578,93	0,00	899.578,93
17180141010000	Cota-Parte do FPM - 1% Cota entregue no mês de julho - Principal - PRÓPRIO	207.107,69	0,00	207.107,69
17180141020000	Cota-Parte do FPM - 1% Cota entregue no mês de julho - Principal - MDE	86.294,88	0,00	86.294,88
17180141030000	Cota-Parte do FPM - 1% Cota entregue no mês de julho - Principal - ASPS	51.776,93	0,00	51.776,93
17180151010000	Cota-Parte do ITR - Principal - PRÓPRIO	152,07	0,00	152,07
17180151020000	Cota-Parte do ITR - Principal - MDE	12,68	0,00	12,68
17180151030000	Cota-Parte do ITR - Principal - ASPS	38,03	0,00	38,03
17180151040000	Cota-Parte do ITR - Principal - FUNDEB	50,69	0,00	50,69
17280111010000	Cota-Parte do ICMS - Principal - PRÓPRIO	1.843.911,84	0,00	1.843.911,84
17280111020000	Cota-Parte do ICMS - Principal - MDE	153.659,34	0,00	153.659,34
17280111030000	Cota-Parte do ICMS - Principal - ASPS	460.977,97	0,00	460.977,97
17280111040000	Cota-Parte do ICMS - Principal - FUNDEB	614.637,28	0,00	614.637,28
17280121010000	Cota-Parte do IPVA - Principal - PRÓPRIO	162.156,40	0,00	162.156,40
17280121020000	Cota-Parte do IPVA - Principal - MDE	13.513,08	0,00	13.513,08
17280121030000	Cota-Parte do IPVA - Principal - ASPS	40.539,09	0,00	40.539,09
17280121040000	Cota-Parte do IPVA - Principal - FUNDEB	54.052,08	0,00	54.052,08
17280131010000	Cota-Parte do IPI - Municípios - Principal - PRÓPRIO	24.847,56	0,00	24.847,56
17280131020000	Cota-Parte do IPI - Municípios - Principal - MDE	2.070,64	0,00	2.070,64
17280131030000	Cota-Parte do IPI - Municípios - Principal - ASPS	6.211,89	0,00	6.211,89
17280131040000	Cota-Parte do IPI - Municípios - Principal - FUNDEB	8.282,52	0,00	8.282,52
SUBTOTAL		9.232.139,67	0,00	9.232.139,67
TOTAL I - Base Receita Educação (MDE + FUNDEB) - 25% da Receita Ajustada				2.308.034,92

3.2.2 Base de Cálculo Constitucional da Receita da Educação (MDE + FUNDEB), a Partir dos Recursos Vinculados

Cód. Recurso	Descrição	Valor Contábil	Adição/Exclusão	Valor Ajustado
20	RECEITA TRIBUTÁRIA	249.898,84	0,00	249.898,84
20	TRANSFERÊNCIAS CORRENTES	480.445,36	0,00	480.445,36
31	TRANSFERÊNCIAS CORRENTES	1.576.601,50	0,00	1.576.601,50
TOTAL II		2.306.945,70	0,00	2.306.945,70

Valor Total da Base Constitucional da Receita da Educação calculada pelas contas diferente do Valor Total da Base Constitucional da Receita da Educação calculada pelos recursos vinculados

3.2.3 Cálculo da Despesa Constitucional com Educação (MDE + FUNDEB), por Recursos Vinculados

Cód. Recurso	Descrição da Subfunção	Valor Contábil	Adição/Exclusão	Valor Ajustado
20	Ensino Fundamental	564.564,78	0,00	564.564,78
20	Educação Infantil	365.228,43	0,00	365.228,43
20	Educação Especial	14.400,00	0,00	14.400,00
20	Desporto Comunitário	3.415,35	0,00	3.415,35
31	Ensino Fundamental	711.686,21	0,00	711.686,21
SUBTOTAL I		1.659.294,77	0,00	1.659.294,77



42001034220252754

3.2.4 Cálculo da Despesa Constitucional com Educação (MDE + FUNDEB), Contabilizada nas Contas Patrimoniais

Cód. Conta	Descrição	Valor Contábil	Adição/Exclusão	Valor Ajustado
SELEÇÃO AUTOMÁTICA				
		0,00	0,00	0,00
SUBTOTAL II		0,00	0,00	0,00
(+) Perda com o FUNDEB		865.091,06	0,00	865.091,06
(-) Desp. Liq. com Rend. da MDE + FUNDEB		219,29	0,00	219,29
		% de Aplicação		Valor Aplicado
TOTAL III - Gastos Constitucionais com Educação (MDE + FUNDEB)		27,34		2.524.166,54

3.2.5 Despesas Executadas como Contrapartida da Educação

Cód. Contrapartida	Cód. RV	Descrição da Subfunção	Valor Contábil	Adição/Exclusão	Valor Ajustado
TOTAL			0,00	0,00	0,00

3.3 Índices Constitucionais Referentes ao FUNDEB

3.3.1 Base de Cálculo Constitucional da Receita do FUNDEB, a Partir das Contas

Cód. Conta	Descrição	Valor Contábil	Adição/Exclusão	Valor Ajustado
SELEÇÃO AUTOMÁTICA				
17180121010000	Cota-Parte do FPM - Cota Mensal - Principal - PRÓPRIO	2.698.736,80	0,00	2.698.736,80
17180121020000	Cota-Parte do FPM - Cota Mensal - Principal - MDE	224.894,74	0,00	224.894,74
17180121030000	Cota-Parte do FPM - Cota Mensal - Principal - ASPS	674.684,21	0,00	674.684,21
17180121040000	Cota-Parte do FPM - Cota Mensal - Principal - FUNDEB	899.578,93	0,00	899.578,93
17180151010000	Cota-Parte do ITR - Principal - PRÓPRIO	152,07	0,00	152,07
17180151020000	Cota-Parte do ITR - Principal - MDE	12,68	0,00	12,68
17180151030000	Cota-Parte do ITR - Principal - ASPS	38,03	0,00	38,03
17180151040000	Cota-Parte do ITR - Principal - FUNDEB	50,69	0,00	50,69
17280111010000	Cota-Parte do ICMS - Principal - PRÓPRIO	1.843.911,84	0,00	1.843.911,84
17280111020000	Cota-Parte do ICMS - Principal - MDE	153.659,34	0,00	153.659,34
17280111030000	Cota-Parte do ICMS - Principal - ASPS	460.977,97	0,00	460.977,97
17280111040000	Cota-Parte do ICMS - Principal - FUNDEB	614.637,28	0,00	614.637,28
17280121010000	Cota-Parte do IPVA - Principal - PRÓPRIO	162.156,40	0,00	162.156,40
17280121020000	Cota-Parte do IPVA - Principal - MDE	13.513,08	0,00	13.513,08
17280121030000	Cota-Parte do IPVA - Principal - ASPS	40.539,09	0,00	40.539,09
17280121040000	Cota-Parte do IPVA - Principal - FUNDEB	54.052,08	0,00	54.052,08
17280131010000	Cota-Parte do IPI - Municípios - Principal - PRÓPRIO	24.847,56	0,00	24.847,56
17280131020000	Cota-Parte do IPI - Municípios - Principal - MDE	2.070,64	0,00	2.070,64
17280131030000	Cota-Parte do IPI - Municípios - Principal - ASPS	6.211,89	0,00	6.211,89
17280131040000	Cota-Parte do IPI - Municípios - Principal - FUNDEB	8.282,52	0,00	8.282,52
SUBTOTAL		7.883.007,84	0,00	7.883.007,84

Total I - Base Receita do FUNDEB - 20% da Receita Ajustada

1.576.601,57

3.3.2 Base de Cálculo Constitucional da Receita do FUNDEB, a Partir dos Recursos

Cód. Recurso	Descrição	Valor Contábil	Adição/Exclusão	Valor Ajustado
31	TRANSFERÊNCIAS CORRENTES	1.576.601,50	0,00	1.576.601,50
TOTAL II		1.576.601,50	0,00	1.576.601,50



42001034220252754

3.3.3 Cálculo da Despesa Constitucional com FUNDEB, a Partir dos Recursos

Cód. Recurso	Descrição da Subfunção	Valor Contábil	Adição/Exclusão	Valor Ajustado
31	Ensino Fundamental	711.686,21	0,00	711.686,21
SUBTOTAL I		711.686,21	0,00	711.686,21
(+) Perda com o FUNDEB		865.091,06	0,00	865.091,06
(-) Desp. Liq. com Rend. do FUNDEB		176,36	0,00	176,36
		% de Aplicação		Valor Aplicado
TOTAL III - Gastos Constitucionais com FUNDEB		20,00		1.576.600,91

3.3.4 Cálculo da Proporção de 60% destinada ao pagamento dos Profissionais do Magistério (Art. 60, XII do ADCT)

3.3.4.1 Base de Cálculo para aplicação dos 60% dos Recursos do FUNDEB - Exercício de 2020

Cód. Conta	Descrição da Subfunção	Valor Contábil	Adição/Exclusão	Valor Ajustado
SELEÇÃO AUTOMÁTICA				
13210011010200	Remuneração de Depósitos Bancários de Recursos Vinculados - FUNDEB - Principal	176,36	0,00	176,36
17580111000000	Transferências de Recursos do Fundo de Manutenção e Desenvolvimento da Educação Básica e de Valorização dos Profissionais da Educação ? FUNDEB - Principal	711.509,85	0,00	711.509,85
Total		711.686,21	0,00	711.686,21
Base da Receita - 60% do Retorno do FUNDEB				427.011,73

3.3.4.2 Aplicação dos Recursos do FUNDEB destinada ao pagamento dos Profissionais do Magistério - Exercício de 2020

Cód. Recurso	Descrição da Subfunção	Valor Contábil	Adição/Exclusão	Valor Ajustado
31	Ensino Fundamental	517.408,37	0,00	517.408,37
TOTAL		517.408,37	0,00	517.408,37
% de Aplicação				72,70

3.3.5 Cálculo da Base de Verificação do § 2º do art. 21 da Lei do FUNDEB

3.3.5.1 Base de Cálculo do Superávit do FUNDEB - Exercício Anterior

Rendimentos do FUNDEB - Exercício de 2019	621,05	0,00	621,05
TOTAL	621,05	0,00	621,05

Limite para Aplicação no 1º Trimestre do Exercício Seguinte: 5%

31,05

3.3.5.2 Despesas Liquidadas com Recursos do Superávit do FUNDEB - Exercício de 2020 (Janeiro - Agosto)

TOTAL	0,00	0,00	0,00
--------------	-------------	-------------	-------------


3.5 Índices Constitucionais Referentes à Saúde - ASPS

3.5.1 Base de Cálculo Constitucional da Receita da Saúde (ASPS), a Partir das Contas

Cód. Conta	Descrição	Valor Contábil	Adição/Exclusão	Valor Ajustado
SELEÇÃO AUTOMÁTICA				



Cód. Conta	Descrição	Valor Contábil	Adição/Exclusão	Valor Ajustado
11130311010100	IRRF sobre Rendimentos do Trabalho - Principal - Ativos/Inativos do Poder Executivo/Indiretas - PRÓPRIO	228.033,83	0,00	228.033,83
11130311010200	IRRF sobre Rendimentos do Trabalho - Principal - Ativos/Inativos do Poder Executivo/Indiretas - MDE	95.014,11	0,00	95.014,11
11130311010300	IRRF sobre Rendimentos do Trabalho - Principal - Ativos/Inativos do Poder Executivo/Indiretas- ASPS	57.008,45	0,00	57.008,45
11130311020100	IRRF sobre Rendimentos do Trabalho - Principal - Ativos/Inativos do Poder Legislativo - PRÓPRIO	2.618,54	0,00	2.618,54
11130311020200	IRRF sobre Rendimentos do Trabalho - Principal - Ativos/Inativos do Poder Legislativo - MDE	1.091,11	0,00	1.091,11
11130311020300	IRRF sobre Rendimentos do Trabalho - Principal - Ativos/Inativos do Poder Legislativo - ASPS	654,65	0,00	654,65
11130341010100	IRRF - Outros Rendimentos - Principal - Poder Executivo - PRÓPRIO	7.056,57	0,00	7.056,57
11130341010200	IRRF - Outros Rendimentos - Principal - Poder Executivo - Principal - MDE	2.940,44	0,00	2.940,44
11130341010300	IRRF - Outros Rendimentos - Principal - Poder Executivo - Principal - ASPS	1.764,13	0,00	1.764,13
11180111010000	IPTU - Principal - PRÓPRIO	205.925,87	0,00	205.925,87
11180111020000	IPTU - Principal - MDE	85.803,88	0,00	85.803,88
11180111030000	IPTU - Principal - ASPS	51.481,89	0,00	51.481,89
11180112010000	IPTU - Multas e Juros - PRÓPRIO	455,09	0,00	455,09
11180112020000	IPTU - Multas e Juros - MDE	189,77	0,00	189,77
11180112030000	IPTU - Multas e Juros - ASPS	113,86	0,00	113,86
11180113010000	IPTU - Dívida Ativa - PRÓPRIO	7.232,35	0,00	7.232,35
11180113020000	IPTU - Dívida Ativa - MDE	3.013,63	0,00	3.013,63
11180113030000	IPTU - Dívida Ativa - ASPS	1.808,16	0,00	1.808,16
11180114010000	IPTU - Dívida Ativa - Multas e Juros - PRÓPRIO	2.388,68	0,00	2.388,68
11180114020000	IPTU - Dívida Ativa - Multas e Juros - MDE	995,41	0,00	995,41
11180114030000	IPTU - Dívida Ativa - Multas e Juros - ASPS	597,18	0,00	597,18
11180141010000	ITBI - Principal - PRÓPRIO	74.783,09	0,00	74.783,09
11180141020000	ITBI - Principal - MDE	31.159,70	0,00	31.159,70
11180141030000	ITBI - Principal - ASPS	18.695,79	0,00	18.695,79
11180231010000	ISS - Principal - PRÓPRIO	72.450,66	0,00	72.450,66
11180231020000	ISS - Principal - MDE	30.188,27	0,00	30.188,27
11180231030000	ISS - Principal - ASPS	18.112,81	0,00	18.112,81
11180232010000	ISS - Multas e Juros - PRÓPRIO	185,77	0,00	185,77
11180232020000	ISS - Multas e Juros - MDE	77,44	0,00	77,44
11180232030000	ISS - Multas e Juros - ASPS	46,46	0,00	46,46
11180233010000	ISS - Dívida Ativa - PRÓPRIO	955,78	0,00	955,78
11180233020000	ISS - Dívida Ativa - MDE	398,26	0,00	398,26
11180233030000	ISS - Dívida Ativa - ASPS	238,96	0,00	238,96
11180234010000	ISS - Dívida Ativa -Multas e Juros - PRÓPRIO	283,02	0,00	283,02
11180234020000	ISS - Dívida Ativa -Multas e Juros - MDE	117,93	0,00	117,93
11180234030000	ISS - Dívida Ativa -Multas e Juros - ASPS	70,79	0,00	70,79
17180121010000	Cota-Parte do FPM - Cota Mensal - Principal - PRÓPRIO	2.698.736,80	0,00	2.698.736,80
17180121020000	Cota-Parte do FPM - Cota Mensal - Principal - MDE	224.894,74	0,00	224.894,74
17180121030000	Cota-Parte do FPM - Cota Mensal - Principal - ASPS	674.684,21	0,00	674.684,21
17180121040000	Cota-Parte do FPM - Cota Mensal - Principal - FUNDEB	899.578,93	0,00	899.578,93
17180141010000	Cota-Parte do FPM - 1% Cota entregue no mês de julho - Principal - PRÓPRIO	207.107,69	0,00	207.107,69



Cód. Conta	Descrição	Valor Contábil	Adição/Exclusão	Valor Ajustado
17180141020000	Cota-Parte do FPM - 1% Cota entregue no mês de julho - Principal - MDE	86.294,88	0,00	86.294,88
17180141030000	Cota-Parte do FPM - 1% Cota entregue no mês de julho - Principal - ASPS	51.776,93	0,00	51.776,93
17180151010000	Cota-Parte do ITR - Principal - PRÓPRIO	152,07	0,00	152,07
17180151020000	Cota-Parte do ITR - Principal - MDE	12,68	0,00	12,68
17180151030000	Cota-Parte do ITR - Principal - ASPS	38,03	0,00	38,03
17180151040000	Cota-Parte do ITR - Principal - FUNDEB	50,69	0,00	50,69
17280111010000	Cota-Parte do ICMS - Principal - PRÓPRIO	1.843.911,84	0,00	1.843.911,84
17280111020000	Cota-Parte do ICMS - Principal - MDE	153.659,34	0,00	153.659,34
17280111030000	Cota-Parte do ICMS - Principal - ASPS	460.977,97	0,00	460.977,97
17280111040000	Cota-Parte do ICMS - Principal - FUNDEB	614.637,28	0,00	614.637,28
17280121010000	Cota-Parte do IPVA - Principal - PRÓPRIO	162.156,40	0,00	162.156,40
17280121020000	Cota-Parte do IPVA - Principal - MDE	13.513,08	0,00	13.513,08
17280121030000	Cota-Parte do IPVA - Principal - ASPS	40.539,09	0,00	40.539,09
17280121040000	Cota-Parte do IPVA - Principal - FUNDEB	54.052,08	0,00	54.052,08
17280131010000	Cota-Parte do IPI - Municípios - Principal - PRÓPRIO	24.847,56	0,00	24.847,56
17280131020000	Cota-Parte do IPI - Municípios - Principal - MDE	2.070,64	0,00	2.070,64
17280131030000	Cota-Parte do IPI - Municípios - Principal - ASPS	6.211,89	0,00	6.211,89
17280131040000	Cota-Parte do IPI - Municípios - Principal - FUNDEB	8.282,52	0,00	8.282,52
SUBTOTAL I		9.232.139,67	0,00	9.232.139,67
TOTAL I - Base Receita Saúde (ASPS) - 15% da Receita Ajustada				1.384.820,95

3.5.2 Base de Cálculo Constitucional da Receita da Saúde (ASPS), a Partir dos Recursos Vinculados

Cód. Recurso	Descrição	Valor Contábil	Adição/Exclusão	Valor Ajustado
40	RECEITA TRIBUTÁRIA	149.938,48	0,00	149.938,48
40	TRANSFERÊNCIAS CORRENTES	1.234.228,12	0,00	1.234.228,12
TOTAL II		1.384.166,60	0,00	1.384.166,60

Valor Total da Base Constitucional da Receita da Saúde calculada pelas contas diferente do Valor Total da Base Constitucional da Receita da Saúde calculada pelos recursos vinculados

3.5.3 Cálculo da Despesa Constitucional com Saúde (ASPS), por Recursos Vinculados

Cód. Recurso	Descrição da Subfunção	Valor Contábil	Adição/Exclusão	Valor Ajustado
40	Atenção Básica	1.470.460,82	0,00	1.470.460,82
SUBTOTAL I		1.470.460,82	0,00	1.470.460,82

3.5.4 Dedução da Despesa Constitucional com Saúde (ASPS)

Gastos com aposentadorias e pensões

Cód. Recurso	Cód. Conta	Valor Contábil	Adição/Exclusão	Valor Ajustado
		0,00	0,00	0,00
SUBTOTAL II		0,00	0,00	0,00
(-) Despesa Liquidada com Rendimentos das ASPS		227,42	0,00	227,42
SUBTOTAL III		227,42	0,00	227,42

	% de Aplicação	Valor Aplicado
TOTAL IV - Gastos Constitucionais com Saúde (ASPS)	15,93	1.470.233,40



3.5.5 Despesas Executadas como Contrapartida da Saúde

Cód. Contrapartida	Cód. RV	Descrição da Subfunção	Valor Contábil	Adição/Exclusão	Valor Ajustado
TOTAL			0,00	0,00	0,00

4. Avisos Exibidos na Verificação dos Arquivos Texto

4.1 Avisos Exibidos

Nome do Arquivo	Cód. de Erro	Linha	Campo	Status	Descrição
EMPENHO.TXT	EMP_73	0	0		O percentual de ocorrências de Modalidade de Licitação/Forma de Contratação em "NSA - Não se aplica" equivale a 13,584%
LIQUIDAC.TXT	LIQ_38	0	0		O percentual de ocorrências do campo Existe Contrato/Termo em "N = Não" ou "X = Não se aplica" equivale a 62,163%
LIQUIDAC.TXT	LIQ_39	0	0		O percentual de ocorrências do campo Existe Nota Fiscal em "N = Não" ou "X = Não se Aplica" equivale a 70,871%
CTA_DISP.TXT	CTV_31	0	0		Código de Recurso Vinculado 1172, do arquivo BAL_REC.TXT, não identificado no arquivo CTA_DISP.TXT

4.2 Avisos Justificados pela Entidade

Descrição: CTV_31 - Código de Recurso Vinculado 1172, do arquivo BAL_REC.TXT, não identificado no arquivo CTA_DISP.TXT

Justificativa: Nada a declarar.

5. Informações Referentes à Gestão Fiscal

5.1 Transparência da Gestão Fiscal

5.1.4 Disponibilização das Informações na Internet, em tempo real

Data	Endereço Eletrônico
01/05/2013	http://www.saopedrodotia.rs.gov.br

Não foram inseridas observações.

5.3 Metas de Arrecadação

RECEITAS CORRENTES	META	REALIZADA
1º Bimestre	4.967.499,36	4.009.071,22
2º Bimestre	4.967.499,36	3.433.663,64
3º Bimestre	4.967.499,36	3.573.232,12
4º Bimestre	4.967.499,36	2.336.931,36
5º Bimestre	4.967.499,36	0,00
6º Bimestre	4.967.503,20	0,00
TOTAL	29.805.000,00	13.352.898,34

RECEITAS CORRENTES INTRA-ORÇAMENTÁRIAS	META	REALIZADA
1º Bimestre	383.333,32	290.917,58
2º Bimestre	383.333,32	322.122,65
3º Bimestre	383.333,32	276.561,71
4º Bimestre	383.333,32	229.253,39
5º Bimestre	383.333,32	0,00
6º Bimestre	383.333,40	0,00
TOTAL	2.300.000,00	1.118.855,33



42001034220252754

RECEITAS DE CAPITAL	META	REALIZADA
1º Bimestre	477.999,94	2.792,75
2º Bimestre	477.999,94	3.332,40
3º Bimestre	477.999,94	3.223,12
4º Bimestre	477.999,94	1.457,66
5º Bimestre	477.999,94	0,00
6º Bimestre	478.000,30	0,00
TOTAL	2.868.000,00	10.805,93

RECEITAS DE CAPITAL INTRA-ORÇAMENTÁRIAS	META	REALIZADA
TOTAL	0,00	0,00

DEDUÇÕES DA RECEITA	META	REALIZADA
1º Bimestre	-572.166,66	-555.583,58
2º Bimestre	-572.166,66	-450.252,53
3º Bimestre	-572.166,66	-390.822,09
4º Bimestre	-572.166,66	-179.942,71
5º Bimestre	-572.166,66	0,00
6º Bimestre	-572.166,70	0,00
TOTAL	-3.433.000,00	-1.576.600,91

TOTAL DA RECEITA	31.540.000,00	12.905.958,69
-------------------------	----------------------	----------------------

5.5 Informações para Emissão de Certidão - Art. 21 da Resolução do Senado Federal n.º 43/2001

5.5.1 Poder Executivo

Não houve captação de recursos a título de antecipação de receita de tributo ou contribuição cujo fato gerador ainda não tenha ocorrido, sem prejuízo do disposto no § 7º do artigo 150 da Constituição Federal, no exercício de 2019.

Não houve captação de recursos a título de antecipação de receita de tributo ou contribuição cujo fato gerador ainda não tenha ocorrido, sem prejuízo do disposto no § 7º do artigo 150 da Constituição Federal, no exercício de 2020.

Não houve recebimento antecipado de valores de empresa em que o Poder Público detenha, direta ou indiretamente, a maioria do capital social com direito a voto, salvo lucros e dividendos, na forma da legislação, no exercício de 2019.

Não houve recebimento antecipado de valores de empresa em que o Poder Público detenha, direta ou indiretamente, a maioria do capital social com direito a voto, salvo lucros e dividendos, na forma da legislação, no exercício de 2020.

Não ocorreu assunção direta de compromisso, confissão de dívida ou operação assemelhada com fornecedores de bens, mercadorias ou serviços, mediante emissão, aceite ou aval de títulos de crédito, no exercício de 2019.

Não ocorreu assunção direta de compromisso, confissão de dívida ou operação assemelhada com fornecedores de bens, mercadorias ou serviços, mediante emissão, aceite ou aval de títulos de crédito, no exercício de 2020.

Não ocorreu assunção de obrigação, sem autorização orçamentária, com fornecedores para pagamento a posteriori de bens e serviços, no exercício de 2019.

Não ocorreu assunção de obrigação, sem autorização orçamentária, com fornecedores para pagamento a posteriori de bens e serviços, no exercício de 2020.

6. Cadastro de Administradores da Entidade

6.1 Administradores da Entidade


Poder Executivo

Identificação do(a) Administrador

Nome: Martinho Berwanger

CPF: 88797759015

Cargo/Função: Prefeito Municipal



42001034220252754

Mandato - Início e Término: 01/01/2017 a 31/12/2020

Não houve substituições formais no período.

7. Observações da Entidade para o TCE-RS

Qualquer divergência verificada neste relatório ou observação que a Entidade julgar relevante deverão ser informadas neste item.

Nada a Declarar.



42001034220252754

CERTIFICAMOS, com base nos registros constantes na Entidade, a consistência das informações apresentadas neste relatório com as enviadas ao TCE.

SÃO PEDRO DO BUTIÁ, 10 de Agosto de 2020

JOSÉ LUCAS SCHORR

Contabilista

MARTINHO BERWANGER

Prefeito Municipal