

32001031146221055

Neste RVE estão incluídos:	Sim	Não
Modelos da LRF do Executivo	<input type="checkbox"/>	<input checked="" type="checkbox"/>
Deverá ser consolidado para fins de LRF	<input type="checkbox"/>	<input checked="" type="checkbox"/>

1. Informações da Entidade

1.1 Dados Cadastrais da Administração Atual

CNPJ: 93592715000161

Período: 01/01/2020 a 31/05/2020

Tipo de entrega: Semestral

Prefeitura: PM DE SÃO PEDRO DO BUTIÁ

Logradouro: Av. Schwengber

nr: 1645 compl:

Telefone: (55) 3369-1800

HomePage: www.saopedrodotia.rs.gov.br

E-Mail: pmbutia@saopedrodotia.rs.gov.br

Prefeito Municipal: MARTINHO BERWANGER

Contabilista: JOSÉ LUCAS SCHORR

Número do CRC: 49788

1.2 Prestadora de Serviços de Informática

Não Possui Prestadora de Serviços de Informática

Nome: DELTA SOLUÇÕES EM INFORMÁTICA LTDA

CNPJ: 03703992000101

Telefone: (51)32354200

Responsável: JORGE LUIZ ALANO

E-Mail: delta@deltainfo.com.br

1.3 Sistemas Informatizados

- Contábil
- Financeiro
- Patrimonial
- Pessoal
- Orçamentário
- Tributário
- Folha de Pagamento
- Outros
- Nenhum

1.4 Participação com Consórcio Público

O Município não faz parte de nenhum Consórcio Público regido pela lei federal 11.107/2005

1.6 Entidades da Administração Indireta selecionadas pelo PAD

CNPJ	Nome	Tipo	é RPPS
------	------	------	--------

1.7 Entidades da Administração Indireta selecionadas pela Entidade

CNPJ	Nome	Tipo	é RPPS
------	------	------	--------

2. Informações Contábeis

2.1 Contas de Receita

2.1.1 Resumo por Grupos




ESPECIFICAÇÃO DAS CONTAS DE RECEITA	ORÇADA	REALIZADA
RECEITAS CORRENTES		
Impostos, Taxas e Contribuições de Melhoria	2.021.000,00	541.409,95
Contribuições	1.450.000,00	470.626,82
Receita Patrimonial	2.565.500,00	273.322,64
Receita de Serviços	791.000,00	249.542,90
Transferências Correntes	21.987.500,00	7.291.558,94
Outras Receitas Correntes	990.000,00	179.007,96
SOMA DAS RECEITAS CORRENTES	29.805.000,00	9.005.469,21
RECEITAS CORRENTES INTRA-ORÇAMENTÁRIAS		
RECEITAS INTRAORÇAMENTÁRIAS - CONTRIBUIÇÕES	2.300.000,00	780.224,75
SOMA DAS RECEITAS CORRENTES INTRA-ORÇAMENTÁRIAS	2.300.000,00	780.224,75
RECEITAS DE CAPITAL		
Alienação de Bens	45.000,00	0,00
Amortização de Empréstimos	92.000,00	7.912,21
Transferências de Capital	2.731.000,00	0,00
SOMA DAS RECEITAS DE CAPITAL	2.868.000,00	7.912,21
RECEITAS DE CAPITAL INTRA-ORÇAMENTÁRIAS		
SOMA DAS RECEITAS DE CAPITAL INTRA-ORÇAMENTÁRIAS	0,00	0,00
DEDUÇÕES DE RECEITA	-3.433.000,00	-1.202.627,37
TOTAL DAS RECEITAS	31.540.000,00	8.590.978,80

2.2 Contas de Despesa

2.2.1 Resumo do Balancete da Despesa

DISCRIMINAÇÃO	VALOR
Dotação Inicial	30.740.000,00
Atualização Monetária	0,00
Créditos Suplementares	346.594,14
Créditos Especiais	588.202,50
Créditos Extraordinários	0,00
Redução de Dotações	287.000,00
DOTAÇÃO COM ALTERAÇÕES	31.387.796,64
DESPESAS NO EXERCÍCIO ATUAL	VALOR
PODER EXECUTIVO	
Empenhado	9.965.314,48
Liquidado	7.618.195,90
Pago	7.023.226,22
SALDO A LIQUIDAR	2.347.118,58
SALDO A PAGAR	594.969,68
DESPESAS EM EXERCÍCIOS ANTERIORES	VALOR



Empenhado	1.744.409,99
Liquidado	1.626.486,17
Pago	1.624.365,45
SALDO A LIQUIDAR = EMPENHADO (-) LIQUIDADO	117.923,82
SALDO A PAGAR = LIQUIDADO (-) PAGO	2.120,72

2.2.2 Recursos para Abertura de Créditos Adicionais

ORIGEM DO RECURSO

Superávit Financeiro	583.796,64
Auxílios e Convênios	64.000,00
Suplementações Orçamentárias na mesma entidade	287.000,00
Reduções Orçamentárias na mesma entidade	287.000,00

2.3 Contas de Verificação

2.3.1 Resumo por Grupos

	Saldo Inicial	Saldo Final
ATIVO CIRCULANTE	29.719.077,30D	30.028.806,29D
ATIVO NÃO CIRCULANTE	10.076.029,46D	10.577.669,54D
PASSIVO CIRCULANTE	2.901.198,30C	2.859.256,84C
PASSIVO NAO-CIRCULANTE	31.137.959,21C	31.137.959,21C
PATRIMÔNIO LIQUIDO	5.755.949,25C	5.755.949,25C
PESSOAL E ENCARGOS	0,00	4.484.120,45D
BENEFÍCIOS PREVIDENCIÁRIOS E ASSISTENCIAIS	0,00	613.735,78D
USO DE BENS, SERVIÇOS E CONSUMO DE CAPITAL FIXO	0,00	2.106.241,39D
VARIAÇÕES PATRIMONIAIS DIMINUTIVAS FINANCEIRAS	0,00	0,00
TRANSFERÊNCIAS E DELEGAÇÕES CONCEDIDAS	0,00	429.800,30D
DESVALORIZAÇÃO E PERDA DE ATIVOS E INCORPORAÇÃO DE PASSIVOS	0,00	0,00
TRIBUTÁRIAS	0,00	75.407,64D
CUSTO DAS MERCADORIAS VENDIDAS, DOS PRODUTOS VENDIDOS E DOS SERVIÇOS PRESTADOS	0,00	0,00
OUTRAS VARIAÇÕES PATRIMONIAIS DIMINUTIVAS	0,00	3.000,00D
IMPOSTOS, TAXAS E CONTRIBUIÇÕES DE MELHORIA	0,00	511.859,57C
CONTRIBUIÇÕES	0,00	1.250.851,57C
EXPLORAÇÃO E VENDA DE BENS, SERVIÇOS E DIREITOS	0,00	39.531,52C
VARIAÇÕES PATRIMONIAIS AUMENTATIVAS FINANCEIRAS	0,00	247.146,65C
TRANSFERÊNCIAS E DELEGAÇÕES RECEBIDAS	0,00	6.051.657,85C
VALORIZAÇÃO E GANHOS COM ATIVOS E DESINCORPORAÇÃO DE PASSIVOS	0,00	0,00
OUTRAS VARIAÇÕES PATRIMONIAIS AUMENTATIVAS	0,00	464.568,93C
PLANEJAMENTO APROVADO	0,00	0,00
ORÇAMENTO APROVADO	0,00	72.893.111,12D
INSCRIÇÃO DE RESTOS A PAGAR	1.434.190,23D	1.434.190,23D
EXECUÇÃO DO PLANEJAMENTO	0,00	0,00
EXECUÇÃO DO ORÇAMENTO	0,00	72.893.111,12C
EXECUÇÃO DE RESTOS A PAGAR	1.434.190,23C	1.434.190,23C
ATOS POTENCIAIS	3.132.008,92D	5.128.137,61D
ADMINISTRAÇÃO FINANCEIRA	29.140.379,40D	55.278.387,79D
DIVÍDUA ATIVA	349.398,16D	349.398,16D



	Saldo Inicial	Saldo Final
RISCOS FISCAIS	0,00	0,00
CONSÓRCIOS PÚBLICOS	0,00	0,00
CUSTOS	0,00	0,00
OUTROS CONTROLES	128.355,45D	183.998,64D
EXECUÇÃO DOS ATOS POTENCIAIS	3.132.008,92C	5.128.137,61C
EXECUÇÃO DA ADMINISTRAÇÃO FINANCEIRA	29.140.379,40C	55.278.387,79C
EXECUÇÃO DA DÍVIDA ATIVA	349.398,16C	349.398,16C
EXECUÇÃO DOS RISCOS FISCAIS	0,00	0,00
EXECUÇÃO DOS CONSÓRCIOS PÚBLICOS	0,00	0,00
APURAÇÃO DE CUSTOS	0,00	0,00
OUTROS CONTROLES	128.355,45C	183.998,64C

2.3.3 Disponibilidade Financeira

PODER EXECUTIVO	Saldo Inicial	Saldo Final
Caixa	2.602,82D	4.486,49D
Bancos Conta Movimento	1.651.826,75D	1.227.545,09D
Bancos Conta Aplicação	1.416.388,17D	1.516.276,40D
Outros	0,00	0,00
TOTAL PODER EXECUTIVO	3.070.817,74D	2.748.307,98D

RPPS	Saldo Inicial	Saldo Final
Caixa	0,00	0,00
Bancos Conta Movimento	2.668.871,34D	2.692.456,52D
Bancos Conta Aplicação	23.353.605,85D	23.943.207,59D
Outros	0,00	0,00
TOTAL RPPS	26.022.477,19D	26.635.664,11D

OUTROS	Saldo Inicial	Saldo Final
Caixa	0,00	0,00
Bancos Conta Movimento	0,00	0,00
Bancos Conta Aplicação	0,00	0,00
Outros	0,00	0,00
TOTAL OUTROS	0,00	0,00

TOTAL	29.093.294,93D	29.383.972,09D
--------------	-----------------------	-----------------------

2.5 Valores do Exercício Anterior

CONTAS DE DESPESA	Empenhado	Liquidado	Pago
1º Bimestre	5.064.554,56	2.900.257,19	2.516.080,53
2º Bimestre	2.892.213,84	3.002.557,41	3.031.394,15
3º Bimestre	3.821.101,73	3.313.135,13	3.337.931,33
4º Bimestre	2.791.959,96	3.096.926,72	3.132.602,88
5º Bimestre	2.663.246,40	3.175.149,05	3.087.796,73
6º Bimestre	2.861.656,89	4.144.352,77	3.882.705,47



32001031146221055

CONTAS DE RECEITA	Orçado	Realizado
RECEITAS CORRENTES	26.526.000,00	25.526.662,46
RECEITAS CORRENTES INTRA-ORÇAMENTÁRIAS	2.300.000,00	1.906.866,66
RECEITAS DE CAPITAL	3.582.000,00	668.111,08
RECEITAS DE CAPITAL INTRA-ORÇAMENTÁRIAS	0,00	0,00
DEDUÇÕES DA RECEITA	Orçado	Realizado
DEDUCOES	-3.038.000,00	-2.870.956,48
TOTAL CONTAS DE RECEITA	29.370.000,00	25.230.683,72

2.6 Certidão de Decisão - Título Executivo do TCE-RS

Contas Patrimoniais

Cod. Conta	Descrição	Valor Contábil	Adição/Exclusão	Valor Ajustado
SELEÇÃO AUTOMÁTICA				
12111053003000000000	PEDRO RAIMUNDO BIRK - 2007	82.960,12	0,00	82.960,12
12111053004000000000	PEDRO RAIMUNDO BIRK 2008	127.819,89	0,00	127.819,89
12111053005000000000	EUGÊNIO TIAGO RAUBER	14.420,41	0,00	14.420,41
TOTAL DAS CONTAS PATRIMONIAIS		225.200,42	0,00	225.200,42

Contas de Receita

Cod. Conta	Descrição	Valor Contábil	Adição/Exclusão	Valor Ajustado
SELEÇÃO AUTOMÁTICA				
		0,00	0,00	0,00
TOTAL DAS CONTAS DE RECEITA		0,00	0,00	0,00

2.6.1 Justificativas da Certidão de Decisão - Título Executivo do TCE-RS

- Certidão de decisão de Título Executivo nº 0607/09, em nome de Pedro Raimundo Birk, administrador do executivo municipal no exercício de 2006, recebido em 23/09/09, inscrito em dívida ativa em 28/09/09, notificado em 28/10/09, com prazo para pagamento de 30 dias, atualizado monetariamente até 31/12/19. - Inscrição de certidão de decisão do TCE, Título Executivo nº 0650/2014, relativo a Pedro Raimundo Birk, referente a tomada de contas do exercício de 2007, dia 19/09/2014, atualizado monetariamente conforme relatório do TCE até 31/12/2019. - Inscrição de certidão de decisão do TCE, Título Executivo nº 0951/2015, relativo a Pedro Raimundo Birk, referente a tomada de contas do exercício de 2008, dia 18/11/2015, atualizado monetariamente conforme relatório do TCE até 31/12/2019. - Certidão de Decisão de Título Executivo nº 0410/2019, em nome de Eugênio Tiago Rauber, administrador do Legislativo Municipal, no exercício de 2017, atualizado monetariamente até 30/06/2019, inscrito em Dívida Ativa em 15/08/2019, atualizado monetariamente até 31/12/2019.

2.7 Arquivo Livro Di#225;rio Geral (TCE_4111)

2.7.1 Arquivo Livro Diário Geral

Especificações	SOMA TOTAL DOS VALORES	
	DÉBITO	CRÉDITO
Disponibilidades - CTA_DISP.TXT	26.589.893,44	26.299.216,28
Demais Contas	271.218.649,15	271.509.326,31
Totais	297.808.542,59	297.808.542,59
Número Total dos Registros que compõem o arquivo (Campo Finalizador)		112.055




3. Índices Constitucionais

3.2 Índices Constitucionais Referentes à Educação (MDE+FUNDEB)

3.2.1 Base de Cálculo Constitucional da Receita da Educação (MDE + FUNDEB), a Partir das Contas

Cód. Conta	Descrição	Valor Contábil	Adição/Exclusão	Valor Ajustado
SELEÇÃO AUTOMÁTICA				
11130311010100	IRRF sobre Rendimentos do Trabalho - Principal - Ativos/Inativos do Poder Executivo/Indiretas - PRÓPRIO	159.501,77	0,00	159.501,77
11130311010200	IRRF sobre Rendimentos do Trabalho - Principal - Ativos/Inativos do Poder Executivo/Indiretas - MDE	66.459,08	0,00	66.459,08
11130311010300	IRRF sobre Rendimentos do Trabalho - Principal - Ativos/Inativos do Poder Executivo/Indiretas- ASPS	39.875,44	0,00	39.875,44
11130311020100	IRRF sobre Rendimentos do Trabalho - Principal - Ativos/Inativos do Poder Legislativo - PRÓPRIO	1.863,90	0,00	1.863,90
11130311020200	IRRF sobre Rendimentos do Trabalho - Principal - Ativos/Inativos do Poder Legislativo - MDE	776,67	0,00	776,67
11130311020300	IRRF sobre Rendimentos do Trabalho - Principal - Ativos/Inativos do Poder Legislativo - ASPS	465,99	0,00	465,99
11130341010100	IRRF - Outros Rendimentos - Principal - Poder Executivo - PRÓPRIO	5.991,95	0,00	5.991,95
11130341010200	IRRF - Outros Rendimentos - Principal - Poder Executivo - Principal - MDE	2.496,75	0,00	2.496,75
11130341010300	IRRF - Outros Rendimentos - Principal - Poder Executivo - Principal - ASPS	1.497,97	0,00	1.497,97
11180111010000	IPTU - Principal - PRÓPRIO	40.519,47	0,00	40.519,47
11180111020000	IPTU - Principal - MDE	16.883,46	0,00	16.883,46
11180111030000	IPTU - Principal - ASPS	10.130,04	0,00	10.130,04
11180113010000	IPTU - Dívida Ativa - PRÓPRIO	4.253,24	0,00	4.253,24
11180113020000	IPTU - Dívida Ativa - MDE	1.772,28	0,00	1.772,28
11180113030000	IPTU - Dívida Ativa - ASPS	1.063,35	0,00	1.063,35
11180114010000	IPTU - Dívida Ativa - Multas e Juros - PRÓPRIO	1.571,93	0,00	1.571,93
11180114020000	IPTU - Dívida Ativa - Multas e Juros - MDE	655,07	0,00	655,07
11180114030000	IPTU - Dívida Ativa - Multas e Juros - ASPS	393,00	0,00	393,00
11180141010000	ITBI - Principal - PRÓPRIO	52.027,95	0,00	52.027,95
11180141020000	ITBI - Principal - MDE	21.678,35	0,00	21.678,35
11180141030000	ITBI - Principal - ASPS	13.006,99	0,00	13.006,99
11180231010000	ISS - Principal - PRÓPRIO	53.061,89	0,00	53.061,89
11180231020000	ISS - Principal - MDE	22.109,49	0,00	22.109,49
11180231030000	ISS - Principal - ASPS	13.265,58	0,00	13.265,58
11180232010000	ISS - Multas e Juros - PRÓPRIO	133,95	0,00	133,95
11180232020000	ISS - Multas e Juros - MDE	55,85	0,00	55,85
11180232030000	ISS - Multas e Juros - ASPS	33,51	0,00	33,51
11180233010000	ISS - Dívida Ativa - PRÓPRIO	313,37	0,00	313,37
11180233020000	ISS - Dívida Ativa - MDE	130,58	0,00	130,58
11180233030000	ISS - Dívida Ativa - ASPS	78,35	0,00	78,35
11180234010000	ISS - Dívida Ativa -Multas e Juros - PRÓPRIO	244,90	0,00	244,90
11180234020000	ISS - Dívida Ativa -Multas e Juros - MDE	102,05	0,00	102,05
11180234030000	ISS - Dívida Ativa -Multas e Juros - ASPS	61,25	0,00	61,25
17180121010000	Cota-Parte do FPM - Cota Mensal - Principal - PRÓPRIO	2.098.058,73	0,00	2.098.058,73
17180121020000	Cota-Parte do FPM - Cota Mensal - Principal - MDE	174.838,23	0,00	174.838,23



32001031146221055

Cód. Conta	Descrição	Valor Contábil	Adição/Exclusão	Valor Ajustado
17180121030000	Cota-Parte do FPM - Cota Mensal - Principal - ASPS	524.514,69	0,00	524.514,69
17180121040000	Cota-Parte do FPM - Cota Mensal - Principal - FUNDEB	699.352,91	0,00	699.352,91
17180151010000	Cota-Parte do ITR - Principal - PRÓPRIO	30,11	0,00	30,11
17180151020000	Cota-Parte do ITR - Principal - MDE	2,51	0,00	2,51
17180151030000	Cota-Parte do ITR - Principal - ASPS	7,53	0,00	7,53
17180151040000	Cota-Parte do ITR - Principal - FUNDEB	10,04	0,00	10,04
17280111010000	Cota-Parte do ICMS - Principal - PRÓPRIO	1.337.587,75	0,00	1.337.587,75
17280111020000	Cota-Parte do ICMS - Principal - MDE	111.465,67	0,00	111.465,67
17280111030000	Cota-Parte do ICMS - Principal - ASPS	334.396,95	0,00	334.396,95
17280111040000	Cota-Parte do ICMS - Principal - FUNDEB	445.862,58	0,00	445.862,58
17280121010000	Cota-Parte do IPVA - Principal - PRÓPRIO	153.871,05	0,00	153.871,05
17280121020000	Cota-Parte do IPVA - Principal - MDE	12.822,62	0,00	12.822,62
17280121030000	Cota-Parte do IPVA - Principal - ASPS	38.467,74	0,00	38.467,74
17280121040000	Cota-Parte do IPVA - Principal - FUNDEB	51.290,32	0,00	51.290,32
17280131010000	Cota-Parte do IPI - Municípios - Principal - PRÓPRIO	18.335,87	0,00	18.335,87
17280131020000	Cota-Parte do IPI - Municípios - Principal - MDE	1.527,99	0,00	1.527,99
17280131030000	Cota-Parte do IPI - Municípios - Principal - ASPS	4.583,96	0,00	4.583,96
17280131040000	Cota-Parte do IPI - Municípios - Principal - FUNDEB	6.111,95	0,00	6.111,95
SUBTOTAL		6.545.614,62	0,00	6.545.614,62

TOTAL I - Base Receita Educação (MDE + FUNDEB) - 25% da Receita Ajustada **1.636.403,66**

3.2.2 Base de Cálculo Constitucional da Receita da Educação (MDE + FUNDEB), a Partir dos Recursos Vinculados

Cód. Recurso	Descrição	Valor Contábil	Adição/Exclusão	Valor Ajustado
20	RECEITA TRIBUTÁRIA	132.342,96	0,00	132.342,96
20	TRANSFERÊNCIAS CORRENTES	300.657,02	0,00	300.657,02
31	TRANSFERÊNCIAS CORRENTES	1.202.627,80	0,00	1.202.627,80
TOTAL II		1.635.627,78	0,00	1.635.627,78

Valor Total da Base Constitucional da Receita da Educação calculada pelas contas diferente do Valor Total da Base Constitucional da Receita da Educação calculada pelos recursos vinculados

3.2.3 Cálculo da Despesa Constitucional com Educação (MDE + FUNDEB), por Recursos Vinculados

Cód. Recurso	Descrição da Subfunção	Valor Contábil	Adição/Exclusão	Valor Ajustado
20	Ensino Fundamental	377.575,22	0,00	377.575,22
20	Educação Infantil	200.124,86	0,00	200.124,86
20	Educação Especial	9.600,00	0,00	9.600,00
20	Desporto Comunitário	3.415,35	0,00	3.415,35
31	Ensino Fundamental	539.164,19	0,00	539.164,19
SUBTOTAL I		1.129.879,62	0,00	1.129.879,62

3.2.4 Cálculo da Despesa Constitucional com Educação (MDE + FUNDEB), Contabilizada nas Contas Patrimoniais

Cód. Conta	Descrição	Valor Contábil	Adição/Exclusão	Valor Ajustado
SELEÇÃO AUTOMÁTICA				
		0,00	0,00	0,00
SUBTOTAL II		0,00	0,00	0,00
(+) Perda com o FUNDEB		663.619,83	0,00	663.619,83
(-) Desp. Liq. com Rend. da MDE + FUNDEB		197,83	0,00	197,83



32001031146221055

	% de Aplicação	Valor Aplicado
TOTAL III - Gastos Constitucionais com Educação (MDE + FUNDEB)	27,40	1.793.301,62

3.2.5 Despesas Executadas como Contrapartida da Educação

Cód. Contrapartida	Cód. RV	Descrição da Subfunção	Valor Contábil	Adição/Exclusão	Valor Ajustado
TOTAL			0,00	0,00	0,00

3.3 Índices Constitucionais Referentes ao FUNDEB

3.3.1 Base de Cálculo Constitucional da Receita do FUNDEB, a Partir das Contas

Cód. Conta	Descrição	Valor Contábil	Adição/Exclusão	Valor Ajustado
SELEÇÃO AUTOMÁTICA				
17180121010000	Cota-Parte do FPM - Cota Mensal - Principal - PRÓPRIO	2.098.058,73	0,00	2.098.058,73
17180121020000	Cota-Parte do FPM - Cota Mensal - Principal - MDE	174.838,23	0,00	174.838,23
17180121030000	Cota-Parte do FPM - Cota Mensal - Principal - ASPS	524.514,69	0,00	524.514,69
17180121040000	Cota-Parte do FPM - Cota Mensal - Principal - FUNDEB	699.352,91	0,00	699.352,91
17180151010000	Cota-Parte do ITR - Principal - PRÓPRIO	30,11	0,00	30,11
17180151020000	Cota-Parte do ITR - Principal - MDE	2,51	0,00	2,51
17180151030000	Cota-Parte do ITR - Principal - ASPS	7,53	0,00	7,53
17180151040000	Cota-Parte do ITR - Principal - FUNDEB	10,04	0,00	10,04
17280111010000	Cota-Parte do ICMS - Principal - PRÓPRIO	1.337.587,75	0,00	1.337.587,75
17280111020000	Cota-Parte do ICMS - Principal - MDE	111.465,67	0,00	111.465,67
17280111030000	Cota-Parte do ICMS - Principal - ASPS	334.396,95	0,00	334.396,95
17280111040000	Cota-Parte do ICMS - Principal - FUNDEB	445.862,58	0,00	445.862,58
17280121010000	Cota-Parte do IPVA - Principal - PRÓPRIO	153.871,05	0,00	153.871,05
17280121020000	Cota-Parte do IPVA - Principal - MDE	12.822,62	0,00	12.822,62
17280121030000	Cota-Parte do IPVA - Principal - ASPS	38.467,74	0,00	38.467,74
17280121040000	Cota-Parte do IPVA - Principal - FUNDEB	51.290,32	0,00	51.290,32
17280131010000	Cota-Parte do IPI - Municípios - Principal - PRÓPRIO	18.335,87	0,00	18.335,87
17280131020000	Cota-Parte do IPI - Municípios - Principal - MDE	1.527,99	0,00	1.527,99
17280131030000	Cota-Parte do IPI - Municípios - Principal - ASPS	4.583,96	0,00	4.583,96
17280131040000	Cota-Parte do IPI - Municípios - Principal - FUNDEB	6.111,95	0,00	6.111,95
SUBTOTAL		6.013.139,20	0,00	6.013.139,20

Total I - Base Receita do FUNDEB - 20% da Receita Ajustada **1.202.627,84**


3.3.2 Base de Cálculo Constitucional da Receita do FUNDEB, a Partir dos Recursos

Cód. Recurso	Descrição	Valor Contábil	Adição/Exclusão	Valor Ajustado
31	TRANSFERÊNCIAS CORRENTES	1.202.627,80	0,00	1.202.627,80
TOTAL II		1.202.627,80	0,00	1.202.627,80

3.3.3 Cálculo da Despesa Constitucional com FUNDEB, a Partir dos Recursos

Cód. Recurso	Descrição da Subfunção	Valor Contábil	Adição/Exclusão	Valor Ajustado
31	Ensino Fundamental	539.164,19	0,00	539.164,19
SUBTOTAL I		539.164,19	0,00	539.164,19

(+) Perda com o FUNDEB	663.619,83	0,00	663.619,83
(-) Desp. Liq. com Rend. do FUNDEB	156,63	0,00	156,63



32001031146221055

	% de Aplicação	Valor Aplicado
TOTAL III - Gastos Constitucionais com FUNDEB	20,00	1.202.627,39

3.3.4 Cálculo da Proporção de 60% destinada ao pagamento dos Profissionais do Magistério (Art. 60, XII do ADCT)

3.3.4.1 Base de Cálculo para aplicação dos 60% dos Recursos do FUNDEB - Exercício de 2020

Cód. Conta	Descrição da Subfunção	Valor Contábil	Adição/Exclusão	Valor Ajustado
SELEÇÃO AUTOMÁTICA				
13210011010200	Remuneração de Depósitos Bancários de Recursos Vinculados - FUNDEB - Principal	156,63	0,00	156,63
17580111000000	Transferências de Recursos do Fundo de Manutenção e Desenvolvimento da Educação Básica e de Valorização dos Profissionais da Educação ? FUNDEB - Principal	539.007,54	0,00	539.007,54
Total		539.164,17	0,00	539.164,17

Base da Receita - 60% do Retorno do FUNDEB

323.498,50

3.3.4.2 Aplicação dos Recursos do FUNDEB destinada ao pagamento dos Profissionais do Magistério - Exercício de 2020

Cód. Recurso	Descrição da Subfunção	Valor Contábil	Adição/Exclusão	Valor Ajustado
31	Ensino Fundamental	439.071,11	0,00	439.071,11
TOTAL		439.071,11	0,00	439.071,11

% de Aplicação **81,44**

3.3.5 Cálculo da Base de Verificação do § 2º do art. 21 da Lei do FUNDEB

3.3.5.1 Base de Cálculo do Superávit do FUNDEB - Exercício Anterior

Rendimentos do FUNDEB - Exercício de 2019	621,05	0,00	621,05
TOTAL	621,05	0,00	621,05

Limite para Aplicação no 1º Trimestre do Exercício Seguinte: 5%

31,05

3.3.5.2 Despesas Liquidadas com Recursos do Superávit do FUNDEB - Exercício de 2020 (Janeiro - Junho)

TOTAL	0,00	0,00	0,00
--------------	-------------	-------------	-------------


3.5 Índices Constitucionais Referentes à Saúde - ASPS

3.5.1 Base de Cálculo Constitucional da Receita da Saúde (ASPS), a Partir das Contas

Cód. Conta	Descrição	Valor Contábil	Adição/Exclusão	Valor Ajustado
SELEÇÃO AUTOMÁTICA				
11130311010100	IRRF sobre Rendimentos do Trabalho - Principal - Ativos/Inativos do Poder Executivo/Indiretas - PRÓPRIO	159.501,77	0,00	159.501,77
11130311010200	IRRF sobre Rendimentos do Trabalho - Principal - Ativos/Inativos do Poder Executivo/Indiretas - MDE	66.459,08	0,00	66.459,08
11130311010300	IRRF sobre Rendimentos do Trabalho - Principal - Ativos/Inativos do Poder Executivo/Indiretas- ASPS	39.875,44	0,00	39.875,44
11130311020100	IRRF sobre Rendimentos do Trabalho - Principal - Ativos/Inativos do Poder Legislativo - PRÓPRIO	1.863,90	0,00	1.863,90
11130311020200	IRRF sobre Rendimentos do Trabalho - Principal - Ativos/Inativos do Poder Legislativo - MDE	776,67	0,00	776,67



Cód. Conta	Descrição	Valor Contábil	Adição/Exclusão	Valor Ajustado
11130311020300	IRRF sobre Rendimentos do Trabalho - Principal - Ativos/Inativos do Poder Legislativo - ASPS	465,99	0,00	465,99
11130341010100	IRRF - Outros Rendimentos - Principal - Poder Executivo - PRÓPRIO	5.991,95	0,00	5.991,95
11130341010200	IRRF - Outros Rendimentos - Principal - Poder Executivo - Principal - MDE	2.496,75	0,00	2.496,75
11130341010300	IRRF - Outros Rendimentos - Principal - Poder Executivo - Principal - ASPS	1.497,97	0,00	1.497,97
11180111010000	IPTU - Principal - PRÓPRIO	40.519,47	0,00	40.519,47
11180111020000	IPTU - Principal - MDE	16.883,46	0,00	16.883,46
11180111030000	IPTU - Principal - ASPS	10.130,04	0,00	10.130,04
11180113010000	IPTU - Dívida Ativa - PRÓPRIO	4.253,24	0,00	4.253,24
11180113020000	IPTU - Dívida Ativa - MDE	1.772,28	0,00	1.772,28
11180113030000	IPTU - Dívida Ativa - ASPS	1.063,35	0,00	1.063,35
11180114010000	IPTU - Dívida Ativa - Multas e Juros - PRÓPRIO	1.571,93	0,00	1.571,93
11180114020000	IPTU - Dívida Ativa - Multas e Juros - MDE	655,07	0,00	655,07
11180114030000	IPTU - Dívida Ativa - Multas e Juros - ASPS	393,00	0,00	393,00
11180141010000	ITBI - Principal - PRÓPRIO	52.027,95	0,00	52.027,95
11180141020000	ITBI - Principal - MDE	21.678,35	0,00	21.678,35
11180141030000	ITBI - Principal - ASPS	13.006,99	0,00	13.006,99
11180231010000	ISS - Principal - PRÓPRIO	53.061,89	0,00	53.061,89
11180231020000	ISS - Principal - MDE	22.109,49	0,00	22.109,49
11180231030000	ISS - Principal - ASPS	13.265,58	0,00	13.265,58
11180232010000	ISS - Multas e Juros - PRÓPRIO	133,95	0,00	133,95
11180232020000	ISS - Multas e Juros - MDE	55,85	0,00	55,85
11180232030000	ISS - Multas e Juros - ASPS	33,51	0,00	33,51
11180233010000	ISS - Dívida Ativa - PRÓPRIO	313,37	0,00	313,37
11180233020000	ISS - Dívida Ativa - MDE	130,58	0,00	130,58
11180233030000	ISS - Dívida Ativa - ASPS	78,35	0,00	78,35
11180234010000	ISS - Dívida Ativa - Multas e Juros - PRÓPRIO	244,90	0,00	244,90
11180234020000	ISS - Dívida Ativa - Multas e Juros - MDE	102,05	0,00	102,05
11180234030000	ISS - Dívida Ativa - Multas e Juros - ASPS	61,25	0,00	61,25
17180121010000	Cota-Parte do FPM - Cota Mensal - Principal - PRÓPRIO	2.098.058,73	0,00	2.098.058,73
17180121020000	Cota-Parte do FPM - Cota Mensal - Principal - MDE	174.838,23	0,00	174.838,23
17180121030000	Cota-Parte do FPM - Cota Mensal - Principal - ASPS	524.514,69	0,00	524.514,69
17180121040000	Cota-Parte do FPM - Cota Mensal - Principal - FUNDEB	699.352,91	0,00	699.352,91
17180151010000	Cota-Parte do ITR - Principal - PRÓPRIO	30,11	0,00	30,11
17180151020000	Cota-Parte do ITR - Principal - MDE	2,51	0,00	2,51
17180151030000	Cota-Parte do ITR - Principal - ASPS	7,53	0,00	7,53
17180151040000	Cota-Parte do ITR - Principal - FUNDEB	10,04	0,00	10,04
17280111010000	Cota-Parte do ICMS - Principal - PRÓPRIO	1.337.587,75	0,00	1.337.587,75
17280111020000	Cota-Parte do ICMS - Principal - MDE	111.465,67	0,00	111.465,67
17280111030000	Cota-Parte do ICMS - Principal - ASPS	334.396,95	0,00	334.396,95
17280111040000	Cota-Parte do ICMS - Principal - FUNDEB	445.862,58	0,00	445.862,58
17280121010000	Cota-Parte do IPVA - Principal - PRÓPRIO	153.871,05	0,00	153.871,05
17280121020000	Cota-Parte do IPVA - Principal - MDE	12.822,62	0,00	12.822,62
17280121030000	Cota-Parte do IPVA - Principal - ASPS	38.467,74	0,00	38.467,74
17280121040000	Cota-Parte do IPVA - Principal - FUNDEB	51.290,32	0,00	51.290,32
17280131010000	Cota-Parte do IPI - Municípios - Principal - PRÓPRIO	18.335,87	0,00	18.335,87



32001031146221055

Cód. Conta	Descrição	Valor Contábil	Adição/Exclusão	Valor Ajustado
17280131020000	Cota-Parte do IPI - Municípios - Principal - MDE	1.527,99	0,00	1.527,99
17280131030000	Cota-Parte do IPI - Municípios - Principal - ASPS	4.583,96	0,00	4.583,96
17280131040000	Cota-Parte do IPI - Municípios - Principal - FUNDEB	6.111,95	0,00	6.111,95
SUBTOTAL I		6.545.614,62	0,00	6.545.614,62
TOTAL I - Base Receita Saúde (ASPS) - 15% da Receita Ajustada				981.842,19

3.5.2 Base de Cálculo Constitucional da Receita da Saúde (ASPS), a Partir dos Recursos Vinculados

Cód. Recurso	Descrição	Valor Contábil	Adição/Exclusão	Valor Ajustado
40	RECEITA TRIBUTÁRIA	79.405,48	0,00	79.405,48
40	TRANSFERÊNCIAS CORRENTES	901.970,87	0,00	901.970,87
TOTAL II		981.376,35	0,00	981.376,35

Valor Total da Base Constitucional da Receita da Saúde calculada pelas contas diferente do Valor Total da Base Constitucional da Receita da Saúde calculada pelos recursos vinculados

3.5.3 Cálculo da Despesa Constitucional com Saúde (ASPS), por Recursos Vinculados

Cód. Recurso	Descrição da Subfunção	Valor Contábil	Adição/Exclusão	Valor Ajustado
40	Atenção Básica	1.026.101,82	0,00	1.026.101,82
SUBTOTAL I		1.026.101,82	0,00	1.026.101,82

3.5.4 Dedução da Despesa Constitucional com Saúde (ASPS)

Gastos com aposentadorias e pensões

Cód. Recurso	Cód. Conta	Valor Contábil	Adição/Exclusão	Valor Ajustado
		0,00	0,00	0,00
SUBTOTAL II		0,00	0,00	0,00
(-) Despesa Liquidada com Rendimentos das ASPS		207,57	0,00	207,57
SUBTOTAL III		207,57	0,00	207,57

	% de Aplicação	Valor Aplicado
TOTAL IV - Gastos Constitucionais com Saúde (ASPS)	15,67	1.025.894,25

3.5.5 Despesas Executadas como Contrapartida da Saúde

Cód. Contrapartida	Cód. RV	Descrição da Subfunção	Valor Contábil	Adição/Exclusão	Valor Ajustado
TOTAL			0,00	0,00	0,00

4. Avisos Exibidos na Verificação dos Arquivos Texto

4.1 Avisos Exibidos

Nome do Arquivo	Cód. de Erro	Linha	Campo	Status	Descrição
EMPENHO.TXT	EMP_73	0	0		O percentual de ocorrências de Modalidade da Licitação/Forma de Contratação em "NSA - Não se aplica" equivale a 14,107%
LIQUIDAC.TXT	LIQ_38	0	0		O percentual de ocorrências do campo Existe Contrato/Termo em "N = Não" ou "X = Não se aplica" equivale a 64,783%
LIQUIDAC.TXT	LIQ_39	0	0		O percentual de ocorrências do campo Existe Nota Fiscal em "N = Não" ou "X = Não se Aplica" equivale a 73,838%
CTA_DISP.TXT	CTV_31	0	0		Código de Recurso Vinculado 1172, do arquivo BAL_REC.TXT, não identificado no arquivo CTA_DISP.TXT
CTA_DISP.TXT	CTV_31	0	0		Código de Recurso Vinculado 4003, do arquivo BAL_REC.TXT, não identificado no arquivo CTA_DISP.TXT
CTA_DISP.TXT	CTV_31	0	0		Código de Recurso Vinculado 4005, do arquivo BAL_REC.TXT, não identificado no arquivo CTA_DISP.TXT



4.2 Avisos Justificados pela Entidade

Descrição: CTV_31 - Código de Recurso Vinculado 1172, do arquivo BAL_REC.TXT, não identificado no arquivo CTA_DISP.TXT

Justificativa: Este recurso se refere a ações de combate ao COVID-19, oriundo do FNAS, que foi creditado na conta do PAIF. Está sendo efetuada a transferência para a conta com o recurso vinculado.

Descrição: CTV_31 - Código de Recurso Vinculado 4003, do arquivo BAL_REC.TXT, não identificado no arquivo CTA_DISP.TXT

Justificativa: Este recurso está sendo transferido para a conta com o recurso vinculado correto.

Descrição: CTV_31 - Código de Recurso Vinculado 4005, do arquivo BAL_REC.TXT, não identificado no arquivo CTA_DISP.TXT

Justificativa: Este recurso está sendo transferido para a conta com o recurso vinculado correto.

5. Informações Referentes à Gestão Fiscal

5.1 Transparência da Gestão Fiscal

5.1.2 Data e forma de Publicação dos Relatórios da Gestão Fiscal - Poder Executivo e Indiretas - § 2º do art. 55 da LRF

Período	Tipo	Data	Forma Publicação
1º Semestre	Mural		Não Publicado
	Jornal		Não Publicado
	Internet		Não Publicado
1º Quadrimestre	Mural		Não Publicado
	Jornal		Não Publicado
	Internet		Não Publicado

5.1.4 Disponibilização das Informações na Internet, em tempo real

Data	Endereço Eletrônico
01/05/2013	http://www.saopedrodotuia.rs.gov.br

Não foram inseridas observações.

5.2 Demonstrativos da Lei de Responsabilidade Fiscal


5.2.1 Modelo 1 - Demonstrativo da Receita Corrente Líquida

5.2.1.1 Modelo 1 - Demonstrativo da Receita Corrente Líquida - Exercício de 2019 - 01/07/2019 a 31/12/2019

Cod. Conta	Descrição	Valor Contábil	Adição/Exclusão	Valor Ajustado
SELEÇÃO AUTOMÁTICA	DEDUÇÕES DA RECEITA	0,00	0,00	0,00
TOTAL		0,00	0,00	0,00
TOTAL DA RECEITA CORRENTE LÍQUIDA AJUSTADA - EC 86/2015 - Ex. Anterior		0,00	0,00	0,00

5.2.1.2 Modelo 1 - Demonstrativo da Receita Corrente Líquida - Exercício de 2020 - 01/01/2020 a 30/06/2020

Cod. Conta	Descrição	Valor Contábil	Adição/Exclusão	Valor Ajustado
SELEÇÃO AUTOMÁTICA	DEDUÇÕES DA RECEITA	0,00	0,00	0,00
SELEÇÃO MANUAL				
TOTAL		0,00	0,00	0,00



32001031146221055

Cod. Conta	Descrição	Valor Contábil	Adição/Exclusão	Valor Ajustado
TOTAL DA RECEITA CORRENTE LÍQUIDA		0,00	0,00	0,00
TOTAL DA RECEITA CORRENTE LÍQUIDA AJUSTADA - EC 86/2015		0,00	0,00	0,00

5.2.2 Modelo 2 - Demonstrativo da Despesa com Pessoal (Executivo)

5.2.2.1 Modelo 2 - Demonstrativo da Despesa com Pessoal (Executivo) - Exercício de 2019 - 01/07/2019 a 31/12/2019

CONTAS DE DESPESA

Cod. Conta	Descrição	Valor Contábil	Adição/Exclusão	Valor Ajustado
DEDUÇÕES				
SELEÇÃO AUTOMÁTICA				
		0,00	0,00	0,00
TOTAL DAS CONTAS DE DESPESA		0,00	0,00	0,00

CONTAS DE RECEITA

Cod. Conta	Descrição	Valor Contábil	Adição/Exclusão	Valor Ajustado
SELEÇÃO AUTOMÁTICA				
		0,00	0,00	0,00
TOTAL DAS CONTAS DE RECEITA		0,00	0,00	0,00

CONTAS PATRIMONIAIS

Cod. Conta	Descrição	Valor Contábil	Adição/Exclusão	Valor Ajustado
SELEÇÃO AUTOMÁTICA				
		0,00	0,00	0,00
TOTAL DAS CONTAS PATRIMONIAIS		0,00	0,00	0,00

RESTOS A PAGAR NÃO PROCESSADOS

Cod. Conta	Descrição	Valor Contábil	Adição/Exclusão	Valor Ajustado
DEDUÇÕES				
SELEÇÃO AUTOMÁTICA				
		0,00	0,00	0,00
TOTAL DOS RESTOS A PAGAR NÃO PROCESSADOS		0,00	0,00	0,00


Total da Despesa c/ Pessoal Ex. Anterior

0,00 0,00 0,00

5.2.2.2 Modelo 2 - Demonstrativo da Despesa com Pessoal (Executivo) - Exercício de 2020 - 01/01/2020 a 30/06/2020

CONTAS DE DESPESA

Cod. Conta	Descrição	Valor Contábil	Adição/Exclusão	Valor Ajustado
DEDUÇÕES				



32001031146221055

CONTAS DE DESPESA

Cod. Conta	Descrição	Valor Contábil	Adição/Exclusão	Valor Ajustado
SELEÇÃO AUTOMÁTICA				
		0,00	0,00	0,00
TOTAL DAS CONTAS DE DESPESA		0,00	0,00	0,00

CONTAS DE RECEITA

Cod. Conta	Descrição	Valor Contábil	Adição/Exclusão	Valor Ajustado
SELEÇÃO AUTOMÁTICA				
		0,00	0,00	0,00
TOTAL DAS CONTAS DE RECEITA		0,00	0,00	0,00

CONTAS PATRIMONIAIS

Cod. Conta	Descrição	Valor Contábil	Adição/Exclusão	Valor Ajustado
SELEÇÃO AUTOMÁTICA				
		0,00	0,00	0,00
TOTAL DAS CONTAS PATRIMONIAIS		0,00	0,00	0,00

EMPENHOS NÃO LIQUIDADOS

Cod. Conta	Descrição	Valor Contábil	Adição/Exclusão	Valor Ajustado
DEDUÇÕES				
SELEÇÃO AUTOMÁTICA				
		0,00	0,00	0,00
TOTAL DOS EMPENHOS NÃO LIQUIDADOS		0,00	0,00	0,00


Total da Despesa c/ Pessoal Ex. Atual	0,00	0,00	0,00
Total da Despesa com Pessoal	0,00	0,00	0,00

5.2.4 Modelo 4 - Demonstrativo da Dívida Consolidada

5.2.4.1 Modelo 4 - Demonstrativo da Dívida Consolidada Líquida - Dívida Consolidada ou Fundada - Exercício de 2020

Cod. Conta	Descrição	Valor Contábil	Adição/Exclusão	Valor Ajustado
SELEÇÃO AUTOMÁTICA				
		0,00	0,00	0,00
TOTAL		0,00	0,00	0,00

5.2.4.2 Modelo 4 - Demonstrativo da Dívida Consolidada Líquida - Disponibilidade de Caixa (Disponibilidade de Caixa Bruta - Restos a Pagar Processados) - Exercício de 2020



32001031146221055

Cod. Conta	Descrição	Valor Contábil	Adição/Exclusão	Valor Ajustado
	SELEÇÃO AUTOMÁTICA	0,00	0,00	0,00
TOTAL		0,00	0,00	0,00

5.2.4.3 Modelo 4 - Demonstrativo da Dívida Consolidada Líquida - Demais Haveres Financeiros - Exercício de 2020

Cod. Conta	Descrição	Valor Contábil	Adição/Exclusão	Valor Ajustado
	SELEÇÃO AUTOMÁTICA	0,00	0,00	0,00
TOTAL		0,00	0,00	0,00
Total das Deduções (Disponibilidade de Caixa + Demais Haveres Financeiros)				0,00
Total da Dívida Consolidada Líquida (Dívida Consolidada - Deduções)				0,00

5.2.4.4 Modelo 4 - Demonstrativo da Dívida Consolidada Líquida - Outras Obrigações Não Integrantes da Dívida Consolidada - Exercício de 2020

Cod. Conta	Descrição	Valor Contábil	Adição/Exclusão	Valor Ajustado
	SELEÇÃO AUTOMÁTICA	0,00	0,00	0,00
TOTAL		0,00	0,00	0,00

5.2.5 Modelo 5 - Demonstrativo das Garantias e Contragarantias de Valores

5.2.5.1 Modelo 5 - Demonstrativo das Garantias e Contragarantias de Valores - Garantias - Exercício de 2020 - 01/01/2020 a 30/06/2020


Cod. Conta	Descrição	Valor Contábil	Adição/Exclusão	Valor Ajustado
	SELEÇÃO AUTOMÁTICA	0,00	0,00	0,00
TOTAL		0,00	0,00	0,00

O município não foi chamado a honrar quaisquer garantias.

5.2.5.2 Modelo 5 - Demonstrativo das Garantias e Contragarantias de Valores - Contragarantias - Exercício de 2020 - 01/01/2020 a 30/06/2020

Cod. Conta	Descrição	Valor Contábil	Adição/Exclusão	Valor Ajustado
	SELEÇÃO AUTOMÁTICA	0,00	0,00	0,00
TOTAL		0,00	0,00	0,00

5.2.6 Modelo 6 - Demonstrativo das Operações de Crédito - Internas e Externas



32001031146221055

5.2.6.1 Modelo 6 - Demonstrativo das Operações de Crédito - Internas e Externas - Exercício de 2020 - 01/01/2020 a 30/06/2020

Cod. Conta	Descrição	Valor Contábil	Adição/Exclusão	Valor Ajustado
	SELEÇÃO AUTOMÁTICA			
		0,00	0,00	0,00
	TOTAL DAS CONTAS DE RECEITA	0,00	0,00	0,00
Cod. Conta	Descrição	Valor Contábil	Adição/Exclusão	Valor Ajustado
	SELEÇÃO AUTOMÁTICA			
		0,00	0,00	0,00
	TOTAL DAS CONTAS PATRIMONIAIS	0,00	0,00	0,00
	Total para fins da apuração do cumprimento do limite	0,00	0,00	0,00

5.2.6.2 Modelo 6 - Demonstrativo das Operações de Crédito - Antecipação da Receita - Exercício de 2020 - 01/01/2020 a 30/06/2020

Cod. Conta	Descrição	Valor Contábil	Adição/Exclusão	Valor Ajustado
	SELEÇÃO AUTOMÁTICA			
		0,00	0,00	0,00
	TOTAL	0,00	0,00	0,00


5.2.6.3 Modelo 6 - Demonstrativo das Operações de Crédito - Outras operações que integram a Dívida Consolidada

Cod. Conta	Descrição	Valor Contábil	Adição/Exclusão	Valor Ajustado
	SELEÇÃO AUTOMÁTICA			
		0,00	0,00	0,00
	TOTAL DAS CONTAS PATRIMONIAIS	0,00	0,00	0,00
Cod. Conta	Descrição	Valor Contábil	Adição/Exclusão	Valor Ajustado
	SELEÇÃO AUTOMÁTICA			
		0,00	0,00	0,00
	TOTAL DAS CONTAS DE RECEITA	0,00	0,00	0,00
	OUTRAS OPERAÇÕES QUE INTEGRAM A DÍVIDA CONSOLIDADA	0,00	0,00	0,00

5.2.10 Modelo 13 - Demonstrativos dos Gastos Totais do Legislativo

5.2.10.2 Modelo 13 - Demonstrativo dos Gastos Totais - Receita Realizada no Exercício Anterior - Valores Corrigidos - Exercício de 2019 - 01/01/2019 a 31/12/2019

Mês	Valor Contábil	Adição/Exclusão	Valor Ajustado	Índice IGP-DI	Valor Corrigido
TOTAL	0,00	0,00	0,00		0,00



5.3 Metas de Arrecadação

RECEITAS CORRENTES	META	REALIZADA
1º Bimestre	4.967.499,36	4.009.071,22
2º Bimestre	4.967.499,36	3.433.663,64
3º Bimestre	4.967.499,36	1.562.734,35
4º Bimestre	4.967.499,36	0,00
5º Bimestre	4.967.499,36	0,00
6º Bimestre	4.967.503,20	0,00
TOTAL	29.805.000,00	9.005.469,21
RECEITAS CORRENTES INTRA-ORÇAMENTÁRIAS	META	REALIZADA
1º Bimestre	383.333,32	290.917,58
2º Bimestre	383.333,32	322.122,65
3º Bimestre	383.333,32	167.184,52
4º Bimestre	383.333,32	0,00
5º Bimestre	383.333,32	0,00
6º Bimestre	383.333,40	0,00
TOTAL	2.300.000,00	780.224,75
RECEITAS DE CAPITAL	META	REALIZADA
1º Bimestre	477.999,94	2.792,75
2º Bimestre	477.999,94	3.332,40
3º Bimestre	477.999,94	1.787,06
4º Bimestre	477.999,94	0,00
5º Bimestre	477.999,94	0,00
6º Bimestre	478.000,30	0,00
TOTAL	2.868.000,00	7.912,21
RECEITAS DE CAPITAL INTRA-ORÇAMENTÁRIAS	META	REALIZADA
TOTAL	0,00	0,00
DEDUÇÕES DA RECEITA	META	REALIZADA
1º Bimestre	-572.166,66	-555.583,58
2º Bimestre	-572.166,66	-450.252,53
3º Bimestre	-572.166,66	-196.791,26
4º Bimestre	-572.166,66	0,00
5º Bimestre	-572.166,66	0,00
6º Bimestre	-572.166,70	0,00
TOTAL	-3.433.000,00	-1.202.627,37
TOTAL DA RECEITA	31.540.000,00	8.590.978,80


5.5 Informações para Emissão de Certidão - Art. 21 da Resolução do Senado Federal n.º 43/2001

5.5.1 Poder Executivo

Não houve captação de recursos a título de antecipação de receita de tributo ou contribuição cujo fato gerador ainda não tenha ocorrido, sem prejuízo do disposto no § 7º do artigo 150 da Constituição Federal, no exercício de 2019.

Não houve captação de recursos a título de antecipação de receita de tributo ou contribuição cujo fato gerador ainda não tenha ocorrido, sem prejuízo do disposto no § 7º do artigo 150 da Constituição Federal, no exercício de 2020.

Não houve recebimento antecipado de valores de empresa em que o Poder Público detenha, direta ou indiretamente, a maioria do capital social com direito a voto, salvo



lucros e dividendos, na forma da legislação, no exercício de 2019.

Não houve recebimento antecipado de valores de empresa em que o Poder Público detenha, direta ou indiretamente, a maioria do capital social com direito a voto, salvo lucros e dividendos, na forma da legislação, no exercício de 2020.

Não ocorreu assunção direta de compromisso, confissão de dívida ou operação assemelhada com fornecedores de bens, mercadorias ou serviços, mediante emissão, aceite ou aval de títulos de crédito, no exercício de 2019.

Não ocorreu assunção direta de compromisso, confissão de dívida ou operação assemelhada com fornecedores de bens, mercadorias ou serviços, mediante emissão, aceite ou aval de títulos de crédito, no exercício de 2020.

Não ocorreu assunção de obrigação, sem autorização orçamentária, com fornecedores para pagamento a posteriori de bens e serviços, no exercício de 2019.

Não ocorreu assunção de obrigação, sem autorização orçamentária, com fornecedores para pagamento a posteriori de bens e serviços, no exercício de 2020.

6. Cadastro de Administradores da Entidade

6.1 Administradores da Entidade

Poder Executivo

Identificação do(a) Administrador

Nome: Martinho Berwanger

CPF: 88797759015

Cargo/Função: Prefeito Municipal

Mandato - Início e Término: 01/01/2017 a 31/12/2020

Não houve substituições formais no período.

7. Observações da Entidade para o TCE-RS

Qualquer divergência verificada neste relatório ou observação que a Entidade julgar relevante deverão ser informadas neste item.

Nada a Declarar.



CERTIFICAMOS, com base nos registros constantes na Entidade, a consistência das informações apresentadas neste relatório com as enviadas ao TCE.

SÃO PEDRO DO BUTIÁ, 09 de Junho de 2020

JOSÉ LUCAS SCHORR

Contabilista

MARTINHO BERWANGER

Prefeito Municipal