



32001011126427946

Neste RVE estão incluídos:	Sim	Não
Modelos da LRF do Executivo	<input checked="" type="checkbox"/>	<input type="checkbox"/>
Deverá ser consolidado para fins de LRF	<input type="checkbox"/>	<input checked="" type="checkbox"/>

1. Informações da Entidade

1.1 Dados Cadastrais da Administração Atual

CNPJ: 93592715000161

Período: 01/01/2020 a 30/06/2020

Tipo de entrega: Semestral

Prefeitura: PM DE SÃO PEDRO DO BUTIÁ

Logradouro: Av. Schwengber

nr: 1645 compl:

Telefone: (55) 3369-1800

HomePage: www.saopedrodotia.rs.gov.br

E-Mail: pmbutia@saopedrodotia.rs.gov.br

Prefeito Municipal: MARTINHO BERWANGER

Contabilista: JOSÉ LUCAS SCHORR

Número do CRC: 49788

1.2 Prestadora de Serviços de Informática

Não Possui Prestadora de Serviços de Informática

Nome: DELTA SOLUÇÕES EM INFORMÁTICA LTDA

CNPJ: 03703992000101

Telefone: (51)32354200

Responsável: JORGE LUIZ ALANO

E-Mail: delta@deltainfo.com.br

1.3 Sistemas Informatizados

- Contábil
- Financeiro
- Patrimonial
- Pessoal
- Orçamentário
- Tributário
- Folha de Pagamento
- Outros
- Nenhum

1.4 Participação com Consórcio Público

O Município não faz parte de nenhum Consórcio Público regido pela lei federal 11.107/2005

1.6 Entidades da Administração Indireta selecionadas pelo PAD

CNPJ	Nome	Tipo	é RPPS
------	------	------	--------

1.7 Entidades da Administração Indireta selecionadas pela Entidade

CNPJ	Nome	Tipo	é RPPS
------	------	------	--------

2. Informações Contábeis

2.1 Contas de Receita

2.1.1 Resumo por Grupos



32001011126427946

ESPECIFICAÇÃO DAS CONTAS DE RECEITA

RECEITAS CORRENTES

	ORÇADA	REALIZADA
Impostos, Taxas e Contribuições de Melhoria	2.021.000,00	903.747,29
Contribuições	1.450.000,00	569.513,57
Receita Patrimonial	2.565.500,00	280.255,83
Receita de Serviços	791.000,00	304.815,73
Transferências Correntes	21.987.500,00	8.746.439,27
Outras Receitas Correntes	990.000,00	211.195,29
SOMA DAS RECEITAS CORRENTES	29.805.000,00	11.015.966,98

RECEITAS CORRENTES INTRA-ORÇAMENTÁRIAS

RECEITAS INTRAORÇAMENTÁRIAS - CONTRIBUIÇÕES	2.300.000,00	889.601,94
SOMA DAS RECEITAS CORRENTES INTRA-ORÇAMENTÁRIAS	2.300.000,00	889.601,94

RECEITAS DE CAPITAL

Alienação de Bens	45.000,00	0,00
Amortização de Empréstimos	92.000,00	9.348,27
Transferências de Capital	2.731.000,00	0,00
SOMA DAS RECEITAS DE CAPITAL	2.868.000,00	9.348,27

RECEITAS DE CAPITAL INTRA-ORÇAMENTÁRIAS

SOMA DAS RECEITAS DE CAPITAL INTRA-ORÇAMENTÁRIAS	0,00	0,00
---	-------------	-------------

DEDUÇÕES DE RECEITA

	-3.433.000,00	-1.396.658,20
--	----------------------	----------------------

TOTAL DAS RECEITAS

	31.540.000,00	10.518.258,99
--	----------------------	----------------------

2.2 Contas de Despesa

2.2.1 Resumo do Balancete da Despesa

DISCRIMINAÇÃO

	VALOR
Dotação Inicial	30.740.000,00
Atualização Monetária	0,00
Créditos Suplementares	435.594,14
Créditos Especiais	646.202,50
Créditos Extraordinários	0,00
Redução de Dotações	376.000,00
DOTAÇÃO COM ALTERAÇÕES	31.445.796,64

DESPESAS NO EXERCÍCIO ATUAL

	VALOR
PODER EXECUTIVO	
Empenhado	11.824.569,45
Liquidado	9.619.688,41
Pago	9.071.908,87
SALDO A LIQUIDAR	2.204.881,04
SALDO A PAGAR	547.779,54

DESPESAS EM EXERCÍCIOS ANTERIORES

	VALOR
--	-------



32001011126427946

PM DE SÃO PEDRO DO BUTIÁ

ORGÃO Nº: 81100

CNPJ: 93592715000161

01/01/2020 a 30/06/2020

Empenhado	1.744.088,17
Liquidado	1.628.007,07
Pago	1.626.208,17
SALDO A LIQUIDAR = EMPENHADO (-) LIQUIDADO	116.081,10
SALDO A PAGAR = LIQUIDADO (-) PAGO	1.798,90

2.2.2 Recursos para Abertura de Créditos Adicionais

ORIGEM DO RECURSO

Superávit Financeiro	601.796,64
Auxílios e Convênios	104.000,00
Suplementações Orçamentárias na mesma entidade	376.000,00
Reduções Orçamentárias na mesma entidade	376.000,00

2.3 Contas de Verificação

2.3.1 Resumo por Grupos

	Saldo Inicial	Saldo Final
ATIVO CIRCULANTE	29.719.077,30D	29.522.041,56D
ATIVO NÃO CIRCULANTE	10.076.029,46D	10.703.495,42D
PASSIVO CIRCULANTE	2.901.198,30C	2.809.027,77C
PASSIVO NAO-CIRCULANTE	31.137.959,21C	31.137.959,21C
PATRIMÔNIO LIQUIDO	5.755.949,25C	5.755.949,25C
PESSOAL E ENCARGOS	0,00	5.723.521,97D
BENEFÍCIOS PREVIDENCIÁRIOS E ASSISTENCIAIS	0,00	816.474,97D
USO DE BENS, SERVIÇOS E CONSUMO DE CAPITAL FIXO	0,00	2.815.620,34D
VARIAÇÕES PATRIMONIAIS DIMINUTIVAS FINANCEIRAS	0,00	0,00
TRANSFERÊNCIAS E DELEGAÇÕES CONCEDIDAS	0,00	508.706,35D
DESVALORIZAÇÃO E PERDA DE ATIVOS E INCORPORAÇÃO DE PASSIVOS	0,00	0,00
TRIBUTÁRIAS	0,00	94.899,53D
CUSTO DAS MERCADORIAS VENDIDAS, DOS PRODUTOS VENDIDOS E DOS SERVIÇOS PRESTADOS	0,00	0,00
OUTRAS VARIAÇÕES PATRIMONIAIS DIMINUTIVAS	0,00	5.190,00D
IMPOSTOS, TAXAS E CONTRIBUIÇÕES DE MELHORIA	0,00	867.326,15C
CONTRIBUIÇÕES	0,00	1.459.115,51C
EXPLORAÇÃO E VENDA DE BENS, SERVIÇOS E DIREITOS	0,00	41.819,07C
VARIAÇÕES PATRIMONIAIS AUMENTATIVAS FINANCEIRAS	0,00	252.956,02C
TRANSFERÊNCIAS E DELEGAÇÕES RECEBIDAS	0,00	7.307.325,60C
VALORIZAÇÃO E GANHOS COM ATIVOS E DESINCORPORAÇÃO DE PASSIVOS	0,00	0,00
OUTRAS VARIAÇÕES PATRIMONIAIS AUMENTATIVAS	0,00	558.471,56C
PLANEJAMENTO APROVADO	0,00	0,00
ORÇAMENTO APROVADO	0,00	74.810.366,09D
INSCRIÇÃO DE RESTOS A PAGAR	1.434.190,23D	1.434.190,23D
EXECUÇÃO DO PLANEJAMENTO	0,00	0,00
EXECUÇÃO DO ORÇAMENTO	0,00	74.810.366,09C
EXECUÇÃO DE RESTOS A PAGAR	1.434.190,23C	1.434.190,23C
ATOS POTENCIAIS	3.132.008,92D	5.283.019,82D
ADMINISTRAÇÃO FINANCEIRA	29.140.379,40D	61.647.159,75D
DIVIDA ATIVA	349.398,16D	349.398,16D



32001011126427946

	Saldo Inicial	Saldo Final
RISCOS FISCAIS	0,00	0,00
CONSÓRCIOS PÚBLICOS	0,00	0,00
CUSTOS	0,00	0,00
OUTROS CONTROLES	128.355,45D	193.153,06D
EXECUÇÃO DOS ATOS POTENCIAIS	3.132.008,92C	5.283.019,82C
EXECUÇÃO DA ADMINISTRAÇÃO FINANCEIRA	29.140.379,40C	61.647.159,75C
EXECUÇÃO DA DÍVIDA ATIVA	349.398,16C	349.398,16C
EXECUÇÃO DOS RISCOS FISCAIS	0,00	0,00
EXECUÇÃO DOS CONSÓRCIOS PÚBLICOS	0,00	0,00
APURAÇÃO DE CUSTOS	0,00	0,00
OUTROS CONTROLES	128.355,45C	193.153,06C

2.3.3 Disponibilidade Financeira

PODER EXECUTIVO	Saldo Inicial	Saldo Final
Caixa	2.602,82D	3.365,23D
Bancos Conta Movimento	1.651.826,75D	1.122.211,14D
Bancos Conta Aplicação	1.416.388,17D	1.456.248,67D
Outros	0,00	0,00
TOTAL PODER EXECUTIVO	3.070.817,74D	2.581.825,04D

RPPS	Saldo Inicial	Saldo Final
Caixa	0,00	0,00
Bancos Conta Movimento	2.668.871,34D	2.692.456,52D
Bancos Conta Aplicação	23.353.605,85D	23.917.899,79D
Outros	0,00	0,00
TOTAL RPPS	26.022.477,19D	26.610.356,31D

OUTROS	Saldo Inicial	Saldo Final
Caixa	0,00	0,00
Bancos Conta Movimento	0,00	0,00
Bancos Conta Aplicação	0,00	0,00
Outros	0,00	0,00
TOTAL OUTROS	0,00	0,00

TOTAL	29.093.294,93D	29.192.181,35D
--------------	-----------------------	-----------------------

2.5 Valores do Exercício Anterior

CONTAS DE DESPESA	Empenhado	Liquidado	Pago
1º Bimestre	5.064.554,56	2.900.257,19	2.516.080,53
2º Bimestre	2.892.213,84	3.002.557,41	3.031.394,15
3º Bimestre	3.821.101,73	3.313.135,13	3.337.931,33
4º Bimestre	2.791.959,96	3.096.926,72	3.132.602,88
5º Bimestre	2.663.246,40	3.175.149,05	3.087.796,73
6º Bimestre	2.861.656,89	4.144.352,77	3.882.705,47



32001011126427946

CONTAS DE RECEITA	Orçado	Realizado
RECEITAS CORRENTES	26.526.000,00	25.526.662,46
RECEITAS CORRENTES INTRA-ORÇAMENTÁRIAS	2.300.000,00	1.906.866,66
RECEITAS DE CAPITAL	3.582.000,00	668.111,08
RECEITAS DE CAPITAL INTRA-ORÇAMENTÁRIAS	0,00	0,00
DEDUÇÕES DA RECEITA	Orçado	Realizado
DEDUCOES	-3.038.000,00	-2.870.956,48
TOTAL CONTAS DE RECEITA	29.370.000,00	25.230.683,72

2.6 Certidão de Decisão - Título Executivo do TCE-RS

Contas Patrimoniais

Cod. Conta	Descrição	Valor Contábil	Adição/Exclusão	Valor Ajustado
SELEÇÃO AUTOMÁTICA				
12111053003000000000	PEDRO RAIMUNDO BIRK - 2007	82.960,12	0,00	82.960,12
12111053004000000000	PEDRO RAIMUNDO BIRK 2008	127.819,89	0,00	127.819,89
12111053005000000000	EUGÊNIO TIAGO RAUBER	14.374,36	0,00	14.374,36
TOTAL DAS CONTAS PATRIMONIAIS		225.154,37	0,00	225.154,37

Contas de Receita

Cod. Conta	Descrição	Valor Contábil	Adição/Exclusão	Valor Ajustado
SELEÇÃO AUTOMÁTICA				
		0,00	0,00	0,00
TOTAL DAS CONTAS DE RECEITA		0,00	0,00	0,00


2.6.1 Justificativas da Certidão de Decisão - Título Executivo do TCE-RS

- Certidão de decisão de Título Executivo nº 0607/09, em nome de Pedro Raimundo Birk, administrador do executivo municipal no exercício de 2006, recebido em 23/09/09, inscrito em dívida ativa em 28/09/09, notificado em 28/10/09, com prazo para pagamento de 30 dias, atualizado monetariamente até 31/12/19. - Inscrição de certidão de decisão do TCE, Título Executivo nº 0650/2014, relativo a Pedro Raimundo Birk, referente a tomada de contas do exercício de 2007, dia 19/09/2014, atualizado monetariamente conforme relatório do TCE até 31/12/2019. - Inscrição de certidão de decisão do TCE, Título Executivo nº 0951/2015, relativo a Pedro Raimundo Birk, referente a tomada de contas do exercício de 2008, dia 18/11/2015, atualizado monetariamente conforme relatório do TCE até 31/12/2019. - Certidão de Decisão de Título Executivo nº 0410/2019, em nome de Eugênio Tiago Rauber, administrador do Legislativo Municipal, no exercício de 2017, atualizado monetariamente até 30/06/2019, inscrito em Dívida Ativa em 15/08/2019, atualizado monetariamente até 31/12/2019.

2.7 Arquivo Livro Diário Geral (TCE_4111)

2.7.1 Arquivo Livro Diário Geral

Especificações	SOMA TOTAL DOS VALORES	
	DÉBITO	CRÉDITO
Disponibilidades - CTA_DISP.TXT	32.989.785,95	32.890.899,53
Demais Contas	309.699.507,20	309.798.393,62
Totais	342.689.293,15	342.689.293,15
Número Total dos Registros que compõem o arquivo (Campo Finalizador)		147.184



32001011126427946

3. Índices Constitucionais

3.2 Índices Constitucionais Referentes à Educação (MDE+FUNDEB)

3.2.1 Base de Cálculo Constitucional da Receita da Educação (MDE + FUNDEB), a Partir das Contas

Cód. Conta	Descrição	Valor Contábil	Adição/Exclusão	Valor Ajustado
SELEÇÃO AUTOMÁTICA				
11130311010100	IRRF sobre Rendimentos do Trabalho - Principal - Ativos/Inativos do Poder Executivo/Indiretas - PRÓPRIO	193.696,30	0,00	193.696,30
11130311010200	IRRF sobre Rendimentos do Trabalho - Principal - Ativos/Inativos do Poder Executivo/Indiretas - MDE	80.706,80	0,00	80.706,80
11130311010300	IRRF sobre Rendimentos do Trabalho - Principal - Ativos/Inativos do Poder Executivo/Indiretas- ASPS	48.424,07	0,00	48.424,07
11130311020100	IRRF sobre Rendimentos do Trabalho - Principal - Ativos/Inativos do Poder Legislativo - PRÓPRIO	2.228,42	0,00	2.228,42
11130311020200	IRRF sobre Rendimentos do Trabalho - Principal - Ativos/Inativos do Poder Legislativo - MDE	928,56	0,00	928,56
11130311020300	IRRF sobre Rendimentos do Trabalho - Principal - Ativos/Inativos do Poder Legislativo - ASPS	557,12	0,00	557,12
11130341010100	IRRF - Outros Rendimentos - Principal - Poder Executivo - PRÓPRIO	6.876,36	0,00	6.876,36
11130341010200	IRRF - Outros Rendimentos - Principal - Poder Executivo - Principal - MDE	2.865,30	0,00	2.865,30
11130341010300	IRRF - Outros Rendimentos - Principal - Poder Executivo - Principal - ASPS	1.719,07	0,00	1.719,07
11180111010000	IPTU - Principal - PRÓPRIO	196.472,90	0,00	196.472,90
11180111020000	IPTU - Principal - MDE	81.864,96	0,00	81.864,96
11180111030000	IPTU - Principal - ASPS	49.118,63	0,00	49.118,63
11180112010000	IPTU - Multas e Juros - PRÓPRIO	85,87	0,00	85,87
11180112020000	IPTU - Multas e Juros - MDE	35,83	0,00	35,83
11180112030000	IPTU - Multas e Juros - ASPS	21,49	0,00	21,49
11180113010000	IPTU - Dívida Ativa - PRÓPRIO	5.963,14	0,00	5.963,14
11180113020000	IPTU - Dívida Ativa - MDE	2.484,75	0,00	2.484,75
11180113030000	IPTU - Dívida Ativa - ASPS	1.490,84	0,00	1.490,84
11180114010000	IPTU - Dívida Ativa - Multas e Juros - PRÓPRIO	1.840,11	0,00	1.840,11
11180114020000	IPTU - Dívida Ativa - Multas e Juros - MDE	766,82	0,00	766,82
11180114030000	IPTU - Dívida Ativa - Multas e Juros - ASPS	460,03	0,00	460,03
11180141010000	ITBI - Principal - PRÓPRIO	64.435,42	0,00	64.435,42
11180141020000	ITBI - Principal - MDE	26.848,14	0,00	26.848,14
11180141030000	ITBI - Principal - ASPS	16.108,86	0,00	16.108,86
11180231010000	ISS - Principal - PRÓPRIO	63.421,17	0,00	63.421,17
11180231020000	ISS - Principal - MDE	26.425,92	0,00	26.425,92
11180231030000	ISS - Principal - ASPS	15.855,38	0,00	15.855,38
11180232010000	ISS - Multas e Juros - PRÓPRIO	185,64	0,00	185,64
11180232020000	ISS - Multas e Juros - MDE	77,39	0,00	77,39
11180232030000	ISS - Multas e Juros - ASPS	46,43	0,00	46,43
11180233010000	ISS - Dívida Ativa - PRÓPRIO	611,24	0,00	611,24
11180233020000	ISS - Dívida Ativa - MDE	254,70	0,00	254,70
11180233030000	ISS - Dívida Ativa - ASPS	152,82	0,00	152,82
11180234010000	ISS - Dívida Ativa -Multas e Juros - PRÓPRIO	263,96	0,00	263,96
11180234020000	ISS - Dívida Ativa -Multas e Juros - MDE	109,99	0,00	109,99



32001011126427946

Cód. Conta	Descrição	Valor Contábil	Adição/Exclusão	Valor Ajustado
11180234030000	ISS - Dívida Ativa -Multas e Juros - ASPS	66,02	0,00	66,02
17180121010000	Cota-Parte do FPM - Cota Mensal - Principal - PRÓPRIO	2.394.613,83	0,00	2.394.613,83
17180121020000	Cota-Parte do FPM - Cota Mensal - Principal - MDE	199.551,16	0,00	199.551,16
17180121030000	Cota-Parte do FPM - Cota Mensal - Principal - ASPS	598.653,47	0,00	598.653,47
17180121040000	Cota-Parte do FPM - Cota Mensal - Principal - FUNDEB	798.204,61	0,00	798.204,61
17180151010000	Cota-Parte do ITR - Principal - PRÓPRIO	60,14	0,00	60,14
17180151020000	Cota-Parte do ITR - Principal - MDE	5,01	0,00	5,01
17180151030000	Cota-Parte do ITR - Principal - ASPS	15,04	0,00	15,04
17180151040000	Cota-Parte do ITR - Principal - FUNDEB	20,05	0,00	20,05
17280111010000	Cota-Parte do ICMS - Principal - PRÓPRIO	1.614.158,40	0,00	1.614.158,40
17280111020000	Cota-Parte do ICMS - Principal - MDE	134.513,22	0,00	134.513,22
17280111030000	Cota-Parte do ICMS - Principal- ASPS	403.539,61	0,00	403.539,61
17280111040000	Cota-Parte do ICMS - Principal - FUNDEB	538.052,80	0,00	538.052,80
17280121010000	Cota-Parte do IPVA - Principal - PRÓPRIO	159.703,48	0,00	159.703,48
17280121020000	Cota-Parte do IPVA - Principal - MDE	13.308,67	0,00	13.308,67
17280121030000	Cota-Parte do IPVA - Principal - ASPS	39.925,85	0,00	39.925,85
17280121040000	Cota-Parte do IPVA - Principal - FUNDEB	53.234,46	0,00	53.234,46
17280131010000	Cota-Parte do IPI - Municípios - Principal - PRÓPRIO	21.440,39	0,00	21.440,39
17280131020000	Cota-Parte do IPI - Municípios - Principal - MDE	1.786,71	0,00	1.786,71
17280131030000	Cota-Parte do IPI - Municípios - Principal - ASPS	5.360,10	0,00	5.360,10
17280131040000	Cota-Parte do IPI - Municípios - Principal - FUNDEB	7.146,81	0,00	7.146,81
SUBTOTAL		7.876.764,26	0,00	7.876.764,26

TOTAL I - Base Receita Educação (MDE + FUNDEB) - 25% da Receita Ajustada **1.969.191,06**

3.2.2 Base de Cálculo Constitucional da Receita da Educação (MDE + FUNDEB), a Partir dos Recursos Vinculados

Cód. Recurso	Descrição	Valor Contábil	Adição/Exclusão	Valor Ajustado
20	RECEITA TRIBUTÁRIA	222.440,60	0,00	222.440,60
20	TRANSFERÊNCIAS CORRENTES	349.164,77	0,00	349.164,77
31	TRANSFERÊNCIAS CORRENTES	1.396.658,73	0,00	1.396.658,73
TOTAL II		1.968.264,10	0,00	1.968.264,10

Valor Total da Base Constitucional da Receita da Educação calculada pelas contas diferente do Valor Total da Base Constitucional da Receita da Educação calculada pelos recursos vinculados

3.2.3 Cálculo da Despesa Constitucional com Educação (MDE + FUNDEB), por Recursos Vinculados

Cód. Recurso	Descrição da Subfunção	Valor Contábil	Adição/Exclusão	Valor Ajustado
20	Ensino Fundamental	497.496,92	0,00	497.496,92
20	Educação Infantil	307.446,98	0,00	307.446,98
20	Educação Especial	12.000,00	0,00	12.000,00
20	Desporto Comunitário	3.415,35	0,00	3.415,35
31	Ensino Fundamental	617.590,70	0,00	617.590,70
SUBTOTAL I		1.437.949,95	0,00	1.437.949,95

3.2.4 Cálculo da Despesa Constitucional com Educação (MDE + FUNDEB), Contabilizada nas Contas Patrimoniais

Cód. Conta	Descrição	Valor Contábil	Adição/Exclusão	Valor Ajustado
SELEÇÃO AUTOMÁTICA		0,00	0,00	0,00



32001011126427946

Cód. Conta	Descrição	Valor Contábil	Adição/Exclusão	Valor Ajustado
SUBTOTAL II		0,00	0,00	0,00
(+) Perda com o FUNDEB		779.233,39	0,00	779.233,39
(-) Desp. Liq. com Rend. da MDE + FUNDEB		208,16	0,00	208,16
		% de Aplicação		Valor Aplicado
TOTAL III - Gastos Constitucionais com Educação (MDE + FUNDEB)		28,15		2.216.975,18

3.2.5 Despesas Executadas como Contrapartida da Educação

Cód. Contrapartida	Cód. RV	Descrição da Subfunção	Valor Contábil	Adição/Exclusão	Valor Ajustado
TOTAL			0,00	0,00	0,00

3.3 Índices Constitucionais Referentes ao FUNDEB

3.3.1 Base de Cálculo Constitucional da Receita do FUNDEB, a Partir das Contas

Cód. Conta	Descrição	Valor Contábil	Adição/Exclusão	Valor Ajustado
SELEÇÃO AUTOMÁTICA				
17180121010000	Cota-Parte do FPM - Cota Mensal - Principal - PRÓPRIO	2.394.613,83	0,00	2.394.613,83
17180121020000	Cota-Parte do FPM - Cota Mensal - Principal - MDE	199.551,16	0,00	199.551,16
17180121030000	Cota-Parte do FPM - Cota Mensal - Principal - ASPS	598.653,47	0,00	598.653,47
17180121040000	Cota-Parte do FPM - Cota Mensal - Principal - FUNDEB	798.204,61	0,00	798.204,61
17180151010000	Cota-Parte do ITR - Principal - PRÓPRIO	60,14	0,00	60,14
17180151020000	Cota-Parte do ITR - Principal - MDE	5,01	0,00	5,01
17180151030000	Cota-Parte do ITR - Principal - ASPS	15,04	0,00	15,04
17180151040000	Cota-Parte do ITR - Principal - FUNDEB	20,05	0,00	20,05
17280111010000	Cota-Parte do ICMS - Principal - PRÓPRIO	1.614.158,40	0,00	1.614.158,40
17280111020000	Cota-Parte do ICMS - Principal - MDE	134.513,22	0,00	134.513,22
17280111030000	Cota-Parte do ICMS - Principal - ASPS	403.539,61	0,00	403.539,61
17280111040000	Cota-Parte do ICMS - Principal - FUNDEB	538.052,80	0,00	538.052,80
17280121010000	Cota-Parte do IPVA - Principal - PRÓPRIO	159.703,48	0,00	159.703,48
17280121020000	Cota-Parte do IPVA - Principal - MDE	13.308,67	0,00	13.308,67
17280121030000	Cota-Parte do IPVA - Principal - ASPS	39.925,85	0,00	39.925,85
17280121040000	Cota-Parte do IPVA - Principal - FUNDEB	53.234,46	0,00	53.234,46
17280131010000	Cota-Parte do IPI - Municípios - Principal - PRÓPRIO	21.440,39	0,00	21.440,39
17280131020000	Cota-Parte do IPI - Municípios - Principal - MDE	1.786,71	0,00	1.786,71
17280131030000	Cota-Parte do IPI - Municípios - Principal - ASPS	5.360,10	0,00	5.360,10
17280131040000	Cota-Parte do IPI - Municípios - Principal - FUNDEB	7.146,81	0,00	7.146,81
SUBTOTAL		6.983.293,81	0,00	6.983.293,81

Total I - Base Receita do FUNDEB - 20% da Receita Ajustada

1.396.658,76

3.3.2 Base de Cálculo Constitucional da Receita do FUNDEB, a Partir dos Recursos

Cód. Recurso	Descrição	Valor Contábil	Adição/Exclusão	Valor Ajustado
31	TRANSFERÊNCIAS CORRENTES	1.396.658,73	0,00	1.396.658,73
TOTAL II		1.396.658,73	0,00	1.396.658,73

3.3.3 Cálculo da Despesa Constitucional com FUNDEB, a Partir dos Recursos



Cód. Recurso	Descrição da Subfunção	Valor Contábil	Adição/Exclusão	Valor Ajustado
31	Ensino Fundamental	617.590,70	0,00	617.590,70
SUBTOTAL I		617.590,70	0,00	617.590,70
(+) Perda com o FUNDEB		779.233,39	0,00	779.233,39
(-) Desp. Liq. com Rend. do FUNDEB		165,89	0,00	165,89
		% de Aplicação		Valor Aplicado
TOTAL III - Gastos Constitucionais com FUNDEB		20,00		1.396.658,20

3.3.4 Cálculo da Proporção de 60% destinada ao pagamento dos Profissionais do Magistério (Art. 60, XII do ADCT)

3.3.4.1 Base de Cálculo para aplicação dos 60% dos Recursos do FUNDEB - Exercício de 2020

Cód. Conta	Descrição da Subfunção	Valor Contábil	Adição/Exclusão	Valor Ajustado
SELEÇÃO AUTOMÁTICA				
13210011010200	Remuneração de Depósitos Bancários de Recursos Vinculados - FUNDEB - Principal	165,89	0,00	165,89
17580111000000	Transferências de Recursos do Fundo de Manutenção e Desenvolvimento da Educação Básica e de Valorização dos Profissionais da Educação ? FUNDEB - Principal	617.424,81	0,00	617.424,81
Total		617.590,70	0,00	617.590,70

Base da Receita - 60% do Retorno do FUNDEB

370.554,42

3.3.4.2 Aplicação dos Recursos do FUNDEB destinada ao pagamento dos Profissionais do Magistério - Exercício de 2020

Cód. Recurso	Descrição da Subfunção	Valor Contábil	Adição/Exclusão	Valor Ajustado
31	Ensino Fundamental	517.408,37	0,00	517.408,37
TOTAL		517.408,37	0,00	517.408,37
% de Aplicação				83,78

3.3.5 Cálculo da Base de Verificação do § 2º do art. 21 da Lei do FUNDEB

3.3.5.1 Base de Cálculo do Superávit do FUNDEB - Exercício Anterior

Rendimentos do FUNDEB - Exercício de 2019	621,05	0,00	621,05
TOTAL	621,05	0,00	621,05

Limite para Aplicação no 1º Trimestre do Exercício Seguinte: 5%

31,05

3.3.5.2 Despesas Liquidadas com Recursos do Superávit do FUNDEB - Exercício de 2020 (Janeiro - Junho)

Cód. Recurso	Descrição da Subfunção	Valor Contábil	Adição/Exclusão	Valor Ajustado
TOTAL		0,00	0,00	0,00

3.5 Índices Constitucionais Referentes à Saúde - ASPS


3.5.1 Base de Cálculo Constitucional da Receita da Saúde (ASPS), a Partir das Contas

Cód. Conta	Descrição	Valor Contábil	Adição/Exclusão	Valor Ajustado
SELEÇÃO AUTOMÁTICA				
11130311010100	IRRF sobre Rendimentos do Trabalho - Principal - Ativos/Inativos do Poder Executivo/Indiretas - PRÓPRIO	193.696,30	0,00	193.696,30
11130311010200	IRRF sobre Rendimentos do Trabalho - Principal - Ativos/Inativos	80.706,80	0,00	80.706,80



32001011126427946

Cód. Conta	Descrição	Valor Contábil	Adição/Exclusão	Valor Ajustado
	do Poder Executivo/Indiretas - MDE			
11130311010300	IRRF sobre Rendimentos do Trabalho - Principal - Ativos/Inativos do Poder Executivo/Indiretas- ASPS	48.424,07	0,00	48.424,07
11130311020100	IRRF sobre Rendimentos do Trabalho - Principal - Ativos/Inativos do Poder Legislativo - PRÓPRIO	2.228,42	0,00	2.228,42
11130311020200	IRRF sobre Rendimentos do Trabalho - Principal - Ativos/Inativos do Poder Legislativo - MDE	928,56	0,00	928,56
11130311020300	IRRF sobre Rendimentos do Trabalho - Principal - Ativos/Inativos do Poder Legislativo - ASPS	557,12	0,00	557,12
11130341010100	IRRF - Outros Rendimentos - Principal - Poder Executivo - PRÓPRIO	6.876,36	0,00	6.876,36
11130341010200	IRRF - Outros Rendimentos - Principal - Poder Executivo - Principal - MDE	2.865,30	0,00	2.865,30
11130341010300	IRRF - Outros Rendimentos - Principal - Poder Executivo - Principal - ASPS	1.719,07	0,00	1.719,07
11180111010000	IPTU - Principal - PRÓPRIO	196.472,90	0,00	196.472,90
11180111020000	IPTU - Principal - MDE	81.864,96	0,00	81.864,96
11180111030000	IPTU - Principal - ASPS	49.118,63	0,00	49.118,63
11180112010000	IPTU - Multas e Juros - PRÓPRIO	85,87	0,00	85,87
11180112020000	IPTU - Multas e Juros - MDE	35,83	0,00	35,83
11180112030000	IPTU - Multas e Juros - ASPS	21,49	0,00	21,49
11180113010000	IPTU - Dívida Ativa - PRÓPRIO	5.963,14	0,00	5.963,14
11180113020000	IPTU - Dívida Ativa - MDE	2.484,75	0,00	2.484,75
11180113030000	IPTU - Dívida Ativa - ASPS	1.490,84	0,00	1.490,84
11180114010000	IPTU - Dívida Ativa - Multas e Juros - PRÓPRIO	1.840,11	0,00	1.840,11
11180114020000	IPTU - Dívida Ativa - Multas e Juros - MDE	766,82	0,00	766,82
11180114030000	IPTU - Dívida Ativa - Multas e Juros - ASPS	460,03	0,00	460,03
11180141010000	ITBI - Principal - PRÓPRIO	64.435,42	0,00	64.435,42
11180141020000	ITBI - Principal - MDE	26.848,14	0,00	26.848,14
11180141030000	ITBI - Principal - ASPS	16.108,86	0,00	16.108,86
11180231010000	ISS - Principal - PRÓPRIO	63.421,17	0,00	63.421,17
11180231020000	ISS - Principal - MDE	26.425,92	0,00	26.425,92
11180231030000	ISS - Principal - ASPS	15.855,38	0,00	15.855,38
11180232010000	ISS - Multas e Juros - PRÓPRIO	185,64	0,00	185,64
11180232020000	ISS - Multas e Juros - MDE	77,39	0,00	77,39
11180232030000	ISS - Multas e Juros - ASPS	46,43	0,00	46,43
11180233010000	ISS - Dívida Ativa - PRÓPRIO	611,24	0,00	611,24
11180233020000	ISS - Dívida Ativa - MDE	254,70	0,00	254,70
11180233030000	ISS - Dívida Ativa - ASPS	152,82	0,00	152,82
11180234010000	ISS - Dívida Ativa -Multas e Juros - PRÓPRIO	263,96	0,00	263,96
11180234020000	ISS - Dívida Ativa -Multas e Juros - MDE	109,99	0,00	109,99
11180234030000	ISS - Dívida Ativa -Multas e Juros - ASPS	66,02	0,00	66,02
17180121010000	Cota-Parte do FPM - Cota Mensal - Principal - PRÓPRIO	2.394.613,83	0,00	2.394.613,83
17180121020000	Cota-Parte do FPM - Cota Mensal - Principal - MDE	199.551,16	0,00	199.551,16
17180121030000	Cota-Parte do FPM - Cota Mensal - Principal - ASPS	598.653,47	0,00	598.653,47
17180121040000	Cota-Parte do FPM - Cota Mensal - Principal - FUNDEB	798.204,61	0,00	798.204,61
17180151010000	Cota-Parte do ITR - Principal - PRÓPRIO	60,14	0,00	60,14
17180151020000	Cota-Parte do ITR - Principal - MDE	5,01	0,00	5,01
17180151030000	Cota-Parte do ITR - Principal - ASPS	15,04	0,00	15,04
17180151040000	Cota-Parte do ITR - Principal - FUNDEB	20,05	0,00	20,05



32001011126427946

Cód. Conta	Descrição	Valor Contábil	Adição/Exclusão	Valor Ajustado
17280111010000	Cota-Parte do ICMS - Principal - PRÓPRIO	1.614.158,40	0,00	1.614.158,40
17280111020000	Cota-Parte do ICMS - Principal - MDE	134.513,22	0,00	134.513,22
17280111030000	Cota-Parte do ICMS - Principal- ASPS	403.539,61	0,00	403.539,61
17280111040000	Cota-Parte do ICMS - Principal - FUNDEB	538.052,80	0,00	538.052,80
17280121010000	Cota-Parte do IPVA - Principal - PRÓPRIO	159.703,48	0,00	159.703,48
17280121020000	Cota-Parte do IPVA - Principal - MDE	13.308,67	0,00	13.308,67
17280121030000	Cota-Parte do IPVA - Principal - ASPS	39.925,85	0,00	39.925,85
17280121040000	Cota-Parte do IPVA - Principal - FUNDEB	53.234,46	0,00	53.234,46
17280131010000	Cota-Parte do IPI - Municípios - Principal - PRÓPRIO	21.440,39	0,00	21.440,39
17280131020000	Cota-Parte do IPI - Municípios - Principal - MDE	1.786,71	0,00	1.786,71
17280131030000	Cota-Parte do IPI - Municípios - Principal - ASPS	5.360,10	0,00	5.360,10
17280131040000	Cota-Parte do IPI - Municípios - Principal - FUNDEB	7.146,81	0,00	7.146,81
SUBTOTAL I		7.876.764,26	0,00	7.876.764,26

TOTAL I - Base Receita Saúde (ASPS) - 15% da Receita Ajustada

1.181.514,64

3.5.2 Base de Cálculo Constitucional da Receita da Saúde (ASPS), a Partir dos Recursos Vinculados

Cód. Recurso	Descrição	Valor Contábil	Adição/Exclusão	Valor Ajustado
40	RECEITA TRIBUTÁRIA	133.463,64	0,00	133.463,64
40	TRANSFERÊNCIAS CORRENTES	1.047.494,07	0,00	1.047.494,07
TOTAL II		1.180.957,71	0,00	1.180.957,71

Valor Total da Base Constitucional da Receita da Saúde calculada pelas contas diferente do Valor Total da Base Constitucional da Receita da Saúde calculada pelos recursos vinculados

3.5.3 Cálculo da Despesa Constitucional com Saúde (ASPS), por Recursos Vinculados

Cód. Recurso	Descrição da Subfunção	Valor Contábil	Adição/Exclusão	Valor Ajustado
40	Atenção Básica	1.278.413,18	0,00	1.278.413,18
SUBTOTAL I		1.278.413,18	0,00	1.278.413,18

3.5.4 Dedução da Despesa Constitucional com Saúde (ASPS)

Gastos com aposentadorias e pensões

Cód. Recurso	Cód. Conta	Valor Contábil	Adição/Exclusão	Valor Ajustado
		0,00	0,00	0,00
SUBTOTAL II		0,00	0,00	0,00

(-) Despesa Liquidada com Rendimentos das ASPS

217,40

0,00

217,40

SUBTOTAL III

217,40

0,00

217,40

TOTAL IV - Gastos Constitucionais com Saúde (ASPS)

% de Aplicação

16,23

Valor Aplicado

1.278.195,78

3.5.5 Despesas Executadas como Contrapartida da Saúde

Cód. Contrapartida	Cód. RV	Descrição da Subfunção	Valor Contábil	Adição/Exclusão	Valor Ajustado
TOTAL			0,00	0,00	0,00

4. Avisos Exibidos na Verificação dos Arquivos Texto

4.1 Avisos Exibidos



32001011126427946

Nome do Arquivo	Cód. de Erro	Linha	Campo	Status	Descrição
EMPENHO.TXT	EMP_73	0	0		O percentual de ocorrências de Modalidade da Licitação/Forma de Contratação em "NSA - Não se aplica" equivale a 13,574%
LIQUIDAC.TXT	LIQ_38	0	0		O percentual de ocorrências do campo Existe Contrato/Termo em "N = Não" ou "X = Não se aplica" equivale a 62,744%
LIQUIDAC.TXT	LIQ_39	0	0		O percentual de ocorrências do campo Existe Nota Fiscal em "N = Não" ou "X = Não se Aplica" equivale a 71,374%
CTA_DISP.TXT	CTV_31	0	0		Código de Recurso Vinculado 1172, do arquivo BAL_REC.TXT, não identificado no arquivo CTA_DISP.TXT

4.2 Avisos Justificados pela Entidade

Descrição: CTV_31 - Código de Recurso Vinculado 1172, do arquivo BAL_REC.TXT, não identificado no arquivo CTA_DISP.TXT

Justificativa: O recurso refere-se ao Covid-19 FNAS e entrou na conta da Assistência Social.

5. Informações Referentes à Gestão Fiscal

5.1 Transparência da Gestão Fiscal

5.1.1 Data e Forma de Publicação dos Relatórios Resumidos da Execução Orçamentária - art. 52 da LRF

Período	Tipo	Data	Forma Publicação
1º Bimestre	Mural	26/03/2020	Mural de publicações oficiais do município
	Jornal	26/03/2020	Jornal de publicações oficiais do município
	Internet	26/03/2020	Site do município: http://saopedrodobutia.rs.gov.br
2º Bimestre	Mural	14/05/2020	Mural de publicações oficiais do município
	Jornal	14/05/2020	Jornal de publicações oficiais do município
	Internet	14/05/2020	Site do município: http://saopedrodobutia.rs.gov.br
3º Bimestre	Mural	23/07/2020	Mural de publicações oficiais do município
	Jornal	23/07/2020	Jornal de publicações oficiais do município
	Internet	23/07/2020	Site do município: http://saopedrodobutia.rs.gov.br

5.1.2 Data e forma de Publicação dos Relatórios da Gestão Fiscal - Poder Executivo e Indiretas - § 2º do art. 55 da LRF

Período	Tipo	Data	Forma Publicação
1º Semestre	Mural	23/07/2020	Mural de publicações oficiais do município
	Jornal	23/07/2020	Jornal de publicações oficiais do município
	Internet	23/07/2020	Site do município: saopedrodobutia.rs.gov.br
1º Quadrimestre	Mural	14/05/2020	Mural de publicações oficiais do município
	Jornal	14/05/2020	Jornal de publicações oficiais do município
	Internet	14/05/2020	Site do município: saopedrodobutia.rs.gov.br

5.1.3 Data e Local das Audiências Públicas

Período	Data	Local
3º Quadrimestre/2019	27/02/2020	Camara de Vereadores
1º Quadrimestre/2020	25/05/2020	Camara de Vereadores

5.1.4 Disponibilização das Informações na Internet, em tempo real

Data	Endereço Eletrônico
01/05/2013	http://www.saopedrodobutia.rs.gov.br

Não foram inseridas observações.

5.2 Demonstrativos da Lei de Responsabilidade Fiscal



32001011126427946

5.2.1 Modelo 1 - Demonstrativo da Receita Corrente Líquida

5.2.1.1 Modelo 1 - Demonstrativo da Receita Corrente Líquida - Exercício de 2019 - 01/07/2019 a 31/12/2019

Cod. Conta	Descrição	Valor Contábil	Adição/Exclusão	Valor Ajustado
1000000000000000	RECEITAS CORRENTES	13.632.913,14	0,00	13.632.913,14
9100000000000000	(R) DEDUCOES DAS RECEITAS CORRENTES	-1.416.994,85	0,00	-1.416.994,85
SELEÇÃO AUTOMÁTICA	DEDUÇÕES DA RECEITA			
11130311010100	IRRF sobre Rendimentos do Trabalho - Principal - Ativos/Inativos do Poder Executivo/Indiretas - PRÓPRIO	186.579,21	0,00	186.579,21
11130311010200	IRRF sobre Rendimentos do Trabalho - Principal - Ativos/Inativos do Poder Executivo/Indiretas - MDE	77.741,35	0,00	77.741,35
11130311010300	IRRF sobre Rendimentos do Trabalho - Principal - Ativos/Inativos do Poder Executivo/Indiretas- ASPS	46.644,82	0,00	46.644,82
12180112000000	CPSSS do Servidor Civil Ativo	326.858,47	0,00	326.858,47
13210041010000	Remuneração dos Investimentos em Renda Fixa	1.144.579,85	0,00	1.144.579,85
13210041020000	Remuneração dos Investimentos em Renda Variável	165.133,03	0,00	165.133,03
13210041030000	Remuneração dos Investimentos em Fundos Imobiliários	11.600,00	0,00	11.600,00
19900311000000	Compensações Financeiras entre o Regime Geral e os Regimes Próprios de Previdência dos Servidores - Principal	144.692,73	0,00	144.692,73
19909911030000	Receitas Diretamente Arrecadadas pelo Fundo de Assistência à Saúde dos Servidores - Principal	156.270,48	0,00	156.270,48
Subtotal		9.955.818,35	0,00	9.955.818,35
	(+) Perda com o FUNDEB	854.983,58	0,00	854.983,58
TOTAL		10.810.801,93	0,00	10.810.801,93


DEDUÇÕES PREVISTAS NO ART. 166 DA CF

SELEÇÃO AUTOMÁTICA

17180812000000	Transf. de Emenda Parlamentar - Pedro Westfalen	150.000,00	0,00	150.000,00
TOTAL DA RECEITA CORRENTE LÍQUIDA AJUSTADA - EC 86/2015 - Ex. Anterior		10.660.801,93	0,00	10.660.801,93

5.2.1.2 Modelo 1 - Demonstrativo da Receita Corrente Líquida - Exercício de 2020 - 01/01/2020 a 30/06/2020

Cod. Conta	Descrição	Valor Contábil	Adição/Exclusão	Valor Ajustado
1000000000000000	RECEITAS CORRENTES	11.015.966,98	0,00	11.015.966,98
9100000000000000	(R) DEDUCOES DAS RECEITAS CORRENTES	-1.396.658,20	0,00	-1.396.658,20
SELEÇÃO AUTOMÁTICA	DEDUÇÕES DA RECEITA			
11130311010100	IRRF sobre Rendimentos do Trabalho - Principal - Ativos/Inativos do Poder Executivo/Indiretas - PRÓPRIO	193.696,30	0,00	193.696,30
11130311010200	IRRF sobre Rendimentos do Trabalho - Principal - Ativos/Inativos do Poder Executivo/Indiretas - MDE	80.706,80	0,00	80.706,80
11130311010300	IRRF sobre Rendimentos do Trabalho - Principal - Ativos/Inativos do Poder Executivo/Indiretas- ASPS	48.424,07	0,00	48.424,07
11130311020100	IRRF sobre Rendimentos do Trabalho - Principal - Ativos/Inativos do Poder Legislativo - PRÓPRIO	2.228,42	0,00	2.228,42
11130311020200	IRRF sobre Rendimentos do Trabalho - Principal - Ativos/Inativos do Poder Legislativo - MDE	928,56	0,00	928,56



32001011126427946

Cod. Conta	Descrição	Valor Contábil	Adição/Exclusão	Valor Ajustado
11130311020300	IRRF sobre Rendimentos do Trabalho - Principal - Ativos/Inativos do Poder Legislativo - ASPS	557,12	0,00	557,12
12180112000000	CPSSS do Servidor Civil Ativo	303.964,47	0,00	303.964,47
13210041010000	Remuneração dos Investimentos em Renda Fixa	170.722,95	0,00	170.722,95
13210041020000	Remuneração dos Investimentos em Renda Variável	13.021,60	0,00	13.021,60
13210041030000	Remuneração dos Investimentos em Fundos Imobiliários	16.900,00	0,00	16.900,00
19900311000000	Compensações Financeiras entre o Regime Geral e os Regimes Próprios de Previdência dos Servidores - Principal	14.294,61	0,00	14.294,61
19909911030000	Receitas Diretamente Arrecadadas pelo Fundo de Assistência à Saúde dos Servidores - Principal	141.651,05	0,00	141.651,05
SELEÇÃO MANUAL				
Subtotal		8.632.212,83	0,00	8.632.212,83
	(+) Perda com o FUNDEB	779.233,39	0,00	779.233,39
TOTAL		9.411.446,22	0,00	9.411.446,22
TOTAL DA RECEITA CORRENTE LÍQUIDA		20.222.248,15	0,00	20.222.248,15
DEDUÇÕES PREVISTAS NO ART. 166 DA CF				
TOTAL DA RECEITA CORRENTE LÍQUIDA AJUSTADA - EC 86/2015		20.072.248,15	0,00	20.072.248,15

5.2.2 Modelo 2 - Demonstrativo da Despesa com Pessoal (Executivo)

5.2.2.1 Modelo 2 - Demonstrativo da Despesa com Pessoal (Executivo) - Exercício de 2019 - 01/07/2019 a 31/12/2019

CONTAS DE DESPESA

Cod. Conta	Descrição	Valor Contábil	Adição/Exclusão	Valor Ajustado
3100000000000000	PESSOAL E ENCARGOS SOCIAIS	6.415.028,59	0,00	6.415.028,59
DEDUÇÕES				
SELEÇÃO AUTOMÁTICA				
3190010100000000	Proventos - Pessoal Civil	640.767,07	0,00	640.767,07
3190010600000000	13 Salário - Pessoal Civil	52.111,19	0,00	52.111,19
3190030100000000	Civis	59.817,78	0,00	59.817,78
3190030300000000	13 Salário - Pessoal Civil - Pensionistas	5.150,12	0,00	5.150,12
3190050001010000	Auxílio-Doença - Pessoal Ativo	30.920,23	0,00	30.920,23
3190050001030000	Salário-Maternidade - Pessoal Ativo	37.340,56	0,00	37.340,56
3190050002030000	Salário-Maternidade - Pessoal Inativo	5.755,20	0,00	5.755,20
3190089904000000	Contrib da Ent Para o Atend a Saude do Servidor	438.198,73	0,00	438.198,73
3191130801000000	Contribuição Patronal P/Atend a Saude Serv. Ativo	156.088,96	0,00	156.088,96
3191139901000000	Amortização do Passivo Atuarial com o RPPS	526.773,96	0,00	526.773,96
TOTAL DAS CONTAS DE DESPESA		4.462.104,79	0,00	4.462.104,79

CONTAS DE RECEITA

Cod. Conta	Descrição	Valor Contábil	Adição/Exclusão	Valor Ajustado
SELEÇÃO AUTOMÁTICA				



32001011126427946

CONTAS DE RECEITA

Cod. Conta	Descrição	Valor Contábil	Adição/Exclusão	Valor Ajustado
11130311010100	IRRF sobre Rendimentos do Trabalho - Principal - Ativos/Inativos do Poder Executivo/Indiretas - PRÓPRIO	186.579,21	0,00	186.579,21
11130311010200	IRRF sobre Rendimentos do Trabalho - Principal - Ativos/Inativos do Poder Executivo/Indiretas - MDE	77.741,35	0,00	77.741,35
11130311010300	IRRF sobre Rendimentos do Trabalho - Principal - Ativos/Inativos do Poder Executivo/Indiretas- ASPS	46.644,82	0,00	46.644,82
TOTAL DAS CONTAS DE RECEITA		310.965,38	0,00	310.965,38

CONTAS PATRIMONIAIS

Cod. Conta	Descrição	Valor Contábil	Adição/Exclusão	Valor Ajustado
SELEÇÃO AUTOMÁTICA				
		0,00	0,00	0,00
TOTAL DAS CONTAS PATRIMONIAIS		0,00	0,00	0,00

RESTOS A PAGAR NÃO PROCESSADOS

Cod. Conta	Descrição	Valor Contábil	Adição/Exclusão	Valor Ajustado
3100000000000000	PESSOAL E ENCARGOS SOCIAIS	0,00	0,00	0,00
DEDUÇÕES				
SELEÇÃO AUTOMÁTICA				
		0,00	0,00	0,00
TOTAL DOS RESTOS A PAGAR NÃO PROCESSADOS		0,00	0,00	0,00

Total da Despesa c/ Pessoal Ex. Anterior

4.151.139,41 **0,00** **4.151.139,41**

5.2.2.2 Modelo 2 - Demonstrativo da Despesa com Pessoal (Executivo) - Exercício de 2020 - 01/01/2020 a 30/06/2020

CONTAS DE DESPESA

Cod. Conta	Descrição	Valor Contábil	Adição/Exclusão	Valor Ajustado
3100000000000000	PESSOAL E ENCARGOS SOCIAIS	6.515.840,24	0,00	6.515.840,24
DEDUÇÕES				
SELEÇÃO AUTOMÁTICA				
319001010000000	Proventos - Pessoal Civil	677.712,31	0,00	677.712,31
319001060000000	13 Salário - Pessoal Civil	57.564,79	0,00	57.564,79
319003010000000	Civis	62.497,56	0,00	62.497,56
319003030000000	13 Salário - Pessoal Civil - Pensionistas	5.208,13	0,00	5.208,13
319008990400000	Contrib da Ent Para o Atend a Saude do Servidor	199.132,73	0,00	199.132,73
319113080100000	Contribuição Patronal P/Atend a Saude Serv. Ativo	136.472,78	0,00	136.472,78
319113990100000	Amortização do Passivo Atuarial com o RPPS	594.228,56	0,00	594.228,56
TOTAL DAS CONTAS DE DESPESA		4.783.023,38	0,00	4.783.023,38



32001011126427946

CONTAS DE RECEITA

Cod. Conta	Descrição	Valor Contábil	Adição/Exclusão	Valor Ajustado
SELEÇÃO AUTOMÁTICA				
11130311010100	IRRF sobre Rendimentos do Trabalho - Principal - Ativos/Inativos do Poder Executivo/Indiretas - PRÓPRIO	193.696,30	0,00	193.696,30
11130311010200	IRRF sobre Rendimentos do Trabalho - Principal - Ativos/Inativos do Poder Executivo/Indiretas - MDE	80.706,80	0,00	80.706,80
11130311010300	IRRF sobre Rendimentos do Trabalho - Principal - Ativos/Inativos do Poder Executivo/Indiretas- ASPS	48.424,07	0,00	48.424,07
TOTAL DAS CONTAS DE RECEITA		322.827,17	0,00	322.827,17

CONTAS PATRIMONIAIS

Cod. Conta	Descrição	Valor Contábil	Adição/Exclusão	Valor Ajustado
SELEÇÃO AUTOMÁTICA				
		0,00	0,00	0,00
TOTAL DAS CONTAS PATRIMONIAIS		0,00	0,00	0,00

EMPENHOS NÃO LIQUIDADOS

Cod. Conta	Descrição	Valor Contábil	Adição/Exclusão	Valor Ajustado
3100000000000000	PESSOAL E ENCARGOS SOCIAIS	10.402,66	0,00	10.402,66
DEDUÇÕES				
SELEÇÃO AUTOMÁTICA				
319008990400000	Contrib da Ent Para o Atend a Saude do Servidor	867,27	0,00	867,27
TOTAL DOS EMPENHOS NÃO LIQUIDADOS		9.535,39	0,00	9.535,39

Total da Despesa c/ Pessoal Ex. Atual	4.469.731,60	0,00	4.469.731,60
Total da Despesa com Pessoal	8.620.871,01	0,00	8.620.871,01

5.2.4 Modelo 4 - Demonstrativo da Dívida Consolidada

5.2.4.1 Modelo 4 - Demonstrativo da Dívida Consolidada Líquida - Dívida Consolidada ou Fundada - Exercício de 2020


Cod. Conta	Descrição	Valor Contábil	Adição/Exclusão	Valor Ajustado
SELEÇÃO AUTOMÁTICA				
2131101020000000000	FORNECEDORES FINANCIADOS A PAGAR	1.890.760,82	0,00	1.890.760,82
TOTAL		1.890.760,82	0,00	1.890.760,82

5.2.4.2 Modelo 4 - Demonstrativo da Dívida Consolidada Líquida - Disponibilidade de Caixa (Disponibilidade de Caixa Bruta - Restos a Pagar Processados) - Exercício de 2020




32001011126427946

Cod. Conta	Descrição	Valor Contábil	Adição/Exclusão	Valor Ajustado
SELEÇÃO AUTOMÁTICA				
1111101010000000000	CAIXA	3.249,98	0,00	3.249,98
1111101020000000000	CAIXA FUNDESE	115,25	0,00	115,25
1111119020100000000	BANCO DO BRASIL CTA. FPM	476.111,42	0,00	476.111,42
1111119020200000000	BANCO DO BRASIL CTA. FUNDO ESPECIAL	11.774,71	0,00	11.774,71
1111119020300000000	BANCO DO BRASIL CTA. ITR	5.483,05	0,00	5.483,05
1111119020500000000	BANCO DO BRASIL CTA MOVIMENTO	23.360,96	0,00	23.360,96
1111119020700000000	BANCO DO BRASIL - ICMS	750,01	0,00	750,01
1111119020800000000	BANCO DO BRASIL - MDE	1.424,30	0,00	1.424,30
1111119021300000000	BANCO DO BRASIL - PACS	6.050,93	0,00	6.050,93
1111119021400000000	BANCO DO BRASIL - PSF	6,57	0,00	6,57
1111119021700000000	BANCO DO BRASIL - SALARIO EDUCACAO	15.281,06	0,00	15.281,06
1111119021900000000	BANCO DO BRASIL - TRANSP. ESCOLAR UNIAO	14.137,08	0,00	14.137,08
1111119022000000000	BANCO DO BRASIL - CTA CIDE	7.274,59	0,00	7.274,59
1111119022100000000	BANCO DO BRASIL - COMP. FINANC. EXPORTADOR	778,39	0,00	778,39
1111119022200000000	BANCO DO BRASIL - FMS	26.860,31	0,00	26.860,31
1111119022400000000	BANCO DO BRASIL - ILUMINAÇÃO PÚBLICA	199,05	0,00	199,05
1111119023000000000	BANCO DO BRASIL - SIMPLES NACIONAL - SNA	14.047,13	0,00	14.047,13
1111119023100000000	BANCO DO BRASIL - PNAE	13.034,41	0,00	13.034,41
1111119023400000000	BANCO DO BRASIL - FMS - FNS - PAB	1.592,19	0,00	1.592,19
1111119023500000000	BANCO DO BRASIL - VIGIL. PROMOÇÃO DA SAÚDE- FNS	1.527,75	0,00	1.527,75
1111119023600000000	BANCO DO BRASIL - PROG. ASSIST. FARMACÊUTICA - FMS	9.245,67	0,00	9.245,67
1111119024000000000	BANCO DO BRASIL - CFH	3.431,38	0,00	3.431,38
1111119024100000000	BANCO DO BRASIL - MÉDIA/ALTA COMPLEXIDADE	456,58	0,00	456,58
1111119024200000000	BANCO DO BRASIL - PMAQ	47.812,74	0,00	47.812,74
1111119025300000000	BANCO DO BRASIL - FNAS SUAS	3.910,03	0,00	3.910,03
1111119025400000000	BANCO DO BRASIL - FNAS BOLSA FLIA	7.712,50	0,00	7.712,50
1111119025500000000	BANCO DO BRASIL - FNAS PAIF	58.215,50	0,00	58.215,50
1111119025700000000	BANCO DO BRASIL - NASF	20.018,33	0,00	20.018,33
1111119025800000000	BANCO DO BRASIL - SAÚDE NA ESCOLA	14.125,04	0,00	14.125,04
1111119026000000000	BANCO DO BRASIL - REDE DE CEGONHA	3.185,22	0,00	3.185,22
1111119026200000000	BANCO DO BRASIL - CUSTEIO SUS	24.358,99	0,00	24.358,99
1111119026300000000	BANCO DO BRASIL - MOV. - ISS	8.250,57	0,00	8.250,57
1111119026500000000	BANCO DO BRASIL - ASSIST. SOCIAL - BPC - ESCOLA	205,45	0,00	205,45
1111119026600000000	BANCO DO BRASIL - SUS INVESTIMENTO	26.540,73	0,00	26.540,73
1111119026900000000	BANCO DO BRASIL - EMENDA PARLAMENTAR - GERÔNIMO GOERGEN	7.144,43	0,00	7.144,43
1111119027000000000	BANCO DO BRASIL - CORONAVIRUS COVID-19	23.234,00	0,00	23.234,00
1111119027100000000	BANCO DO BRASIL - PROG. INFORM. APS	9.500,60	0,00	9.500,60
1111119027200000000	BANCO DO BRASIL - COVID-19 - LC 173/2020 - ASPS	10.670,74	0,00	10.670,74
1111119030100000000	CEF - Reestfísica - FNDE/MEC	687,16	0,00	687,16



32001011126427946

Cod. Conta	Descrição	Valor Contábil	Adição/Exclusão	Valor Ajustado
11111190304000000000	CEF - CONTA MOVIMENTO	1.685,47	0,00	1.685,47
11111190320000000000	C. E. F. - GINÁSIO	4.014,01	0,00	4.014,01
11111190321000000000	C. E. F. - SUS INVESTIMENTO 2016	1.216,65	0,00	1.216,65
11111191201000000000	BANRISUL - CTA. ICMS	93.200,43	0,00	93.200,43
11111191203000000000	BANRISUL CTA. IPVA	2.103,32	0,00	2.103,32
11111191208000000000	BANRISUL - FARMACIA BASICA	7.159,13	0,00	7.159,13
11111191209000000000	BANRISUL - PSF	6.418,05	0,00	6.418,05
11111191218000000000	BANRISUL - MOVIMENTO	4.757,82	0,00	4.757,82
11111191221000000000	BANRISUL - FUNDURBANO	3.082,86	0,00	3.082,86
11111191222000000000	BANRISUL - FUNDO MUNICIPAL DE SAÚDE	2.532,43	0,00	2.532,43
11111191224000000000	BANRISUL - CTA FUNDESE	2.127,15	0,00	2.127,15
11111191225000000000	BANRISUL - FUNDO DE HABITAÇÃO	5.483,40	0,00	5.483,40
11111191226000000000	BANRISUL - FUNDO MEIO AMBIENTE	1.360,91	0,00	1.360,91
11111191228000000000	BANRISUL - INCENTIVO ATENÇÃO BÁSICA	17.001,45	0,00	17.001,45
11111191230000000000	BANRISUL - DIABETES	0,01	0,00	0,01
11111191235000000000	BANRISUL - PROG. PREVENÇÃO DA VIOLÊNCIA	24,65	0,00	24,65
11111191244000000000	BANRISUL - Média/Alta Complexidade	9.893,96	0,00	9.893,96
11111191245000000000	BANRISUL CONSULTA POPULAR 2011/2012	7,00	0,00	7,00
11111191249000000000	BANRISUL - MDE	1.700,41	0,00	1.700,41
11111191253000000000	BANRISUL - PASSE LIVRE	1.520,00	0,00	1.520,00
11111191259000000000	BANRISUL - ATEND. DEFIC. FRALDAS	9.605,84	0,00	9.605,84
11111191260000000000	BANRISUL VIG. EPID. DENGUE	210,38	0,00	210,38
11111191262000000000	BANRISUL - SAÚDE MENTAL	13,11	0,00	13,11
11111191263000000000	BANRISUL - OFICINAS TERAPÊUTICAS	35.245,09	0,00	35.245,09
11111191265000000000	BANRISUL - CONS. POPULAR 2017/2018	6.985,65	0,00	6.985,65
11111191268000000000	BANRISUL - FMAS - ASSISTÊNCIA SOCIAL	3.073,47	0,00	3.073,47
11111199901020000000	BANSICREDI - CTA MOVIMENTO	523,18	0,00	523,18
11111199901040000000	SICREDI	2.865,74	0,00	2.865,74
11111500303000000000	BANRISUL - AMPLIAÇÃO DE UBS - APL.	13.096,72	0,00	13.096,72
11111500304000000000	BANCO DO BRASIL - PAME - APL.	334.183,30	0,00	334.183,30
11111500311000000000	BANRISUL - ATEND. DEFIC. FRALDAS - APL.	4.093,32	0,00	4.093,32
11111500312000000000	BANRISUL - PASSE LIVRE - APL.	3.674,62	0,00	3.674,62
11111500318000000000	BANCO DO BRASIL - PMAQ - APL.	8.231,85	0,00	8.231,85
11111500326000000000	BANRISUL VIG. EPID. DENGUE - APL.	6.299,36	0,00	6.299,36
11111500330000000000	BANCO DO BRASIL FPM - APL.	431.218,85	0,00	431.218,85
11111500331000000000	BANCO DO BRASIL - SUS INVEST. FARMÁCIA - APL.	16.006,82	0,00	16.006,82
11111500335000000000	BANRISUL - LEILÃO - APL.	318,59	0,00	318,59
11111500338000000000	BANRISUL - REDE SUS - APL.	2.485,43	0,00	2.485,43
11111500341000000000	BANRISUL FEAS - FMS - APL.	9.259,22	0,00	9.259,22
11111500346000000000	BANRISUL - OFICINAS TERAPÊUTICAS - APL.	28.989,78	0,00	28.989,78
11111500358000000000	C. E. F. - CLUBE STA TERESINHA - MUSEU - APL.	7.718,72	0,00	7.718,72



32001011126427946

Cod. Conta	Descrição	Valor Contábil	Adição/Exclusão	Valor Ajustado
11111500359000000000	C. E. F. - GINÁSIO - APL.	94.254,05	0,00	94.254,05
11111500361000000000	CEF - SUS INVESTIMENTOS - 02 - 2016 - APL.	5.693,89	0,00	5.693,89
11111500366000000000	BANCO DO BRASIL - SUS INVESTIMENTO - APL.	97.181,05	0,00	97.181,05
11111500367000000000	C. E. F. - CONTA MOVIMENTO - APLICAÇÃO	13.426,74	0,00	13.426,74
11111500369000000000	BANRISUL - FUNDURBANO - APLICAÇÃO	28.776,74	0,00	28.776,74
11111500373000000000	BANCO DO BRASIL - PRÉ-SAL - APL.	259.507,47	0,00	259.507,47
11111500382000000000	BANRISUL - INCENTIVO ATENÇÃO BÁSICA - APL.	25.122,24	0,00	25.122,24
11111500386000000000	BANCO DO BRASIL - FMS - FNS - PAB - APLI.	40.828,54	0,00	40.828,54
11111500388000000000	BANRISUL - FUNDO DE HABITAÇÃO - APL.	8.910,47	0,00	8.910,47
11111500398000000000	BANRISUL TRANSPORTE ESCOLAR - APLIC.	12.866,76	0,00	12.866,76
11111500399000000000	BANRISUL - FUNDO MEIO AMBIENTE - APLIC.	4.104,14	0,00	4.104,14
63210000000000000000	RP PROCESSADOS A PAGAR	-1.798,90	0,00	-1.798,90
TOTAL		2.580.026,14	0,00	2.580.026,14

5.2.4.3 Modelo 4 - Demonstrativo da Dívida Consolidada Líquida - Demais Haveres Financeiros - Exercício de 2020

Cod. Conta	Descrição	Valor Contábil	Adição/Exclusão	Valor Ajustado
SELEÇÃO AUTOMÁTICA				
11241020000000000001	FINANCIAMENTOS CONCEDIDOS	22.142,00	0,00	22.142,00
11241020000000000002	FINANCIAMENTOS DE FUNDO DE HABITAÇÃO	8.509,73	0,00	8.509,73
12111030200000000000	FINANCIAMENTOS CONCEDIDOS A RECEBER	300,00	0,00	300,00
TOTAL		30.951,73	0,00	30.951,73

Total das Deduções (Disponibilidade de Caixa + Demais Haveres Financeiros)


2.610.977,87

Total da Dívida Consolidada Líquida (Dívida Consolidada - Deduções)

0,00

5.2.4.4 Modelo 4 - Demonstrativo da Dívida Consolidada Líquida - Outras Obrigações Não Integrantes da Dívida Consolidada - Exercício de 2020

Cod. Conta	Descrição	Valor Contábil	Adição/Exclusão	Valor Ajustado
SELEÇÃO AUTOMÁTICA				
2114201000000991659	PLANO DE ASSISTÊNCIA MÉDICA - PAME	21.185,93	0,00	21.185,93
2114201000000992987	FAPS - FUNDO DE APOSENTADORIA E PREVIDÊNCIA DO SER	228.823,33	0,00	228.823,33
21881010201000000000	INSS S/ FOLHA	8.898,29	0,00	8.898,29
21881010202000000000	INSS RETENÇÃO SERV. 3º	2.648,39	0,00	2.648,39
21881011101000000000	RETENCOES - CONTRIBUICOES AO RPPS A RECOLHER-EXECUTIVO/INDIRETAS	54.893,57	0,00	54.893,57
21881011103000000000	RETENCOES - CONTRIBUICOES AO IPERGS A RECOLHER-EXECUTIVO/INDIRETAS	266,87	0,00	266,87
21881011500000000000	RETENCOES - EMPRÉSTIMOS E FINANCIAMENTOS	25.064,50	0,00	25.064,50
21881019901000000000	RETENÇÕES UNIMED	41.025,86	0,00	41.025,86
22721030100000000000	APOSENTADORIAS/PENSOES/OUTROS BENEFICIOS CONCEDIDOS DO PLANO PREVIDENCIARIO DO RPPS	20.451.265,62	0,00	20.451.265,62
22721030500000000000	(-) COMPENSACAO PREVIDENCIARIA DO PLANO	-855.316,85	0,00	-855.316,85



32001011126427946

Cod. Conta	Descrição	Valor Contábil	Adição/Exclusão	Valor Ajustado
	PREVIDENCIARIO DO RPPS			
22721040100000000000	APOSENTADORIAS/PENSOES/OUTROS BENEFICIOS A CONCEDER DO PLANO PREVIDENCIARIO DO RPPS	45.562.330,18	0,00	45.562.330,18
22721040200000000000	(-) CONTRIBUICOES DO ENTE PARA O PLANO PREVIDENCIARIO DO RPPS	-5.789.020,81	0,00	-5.789.020,81
22721040300000000000	(-) CONTRIBUIÇÕES DO ATIVO PARA O PLANO PREVIDENCIÁRIO DO RPPS	-5.098.132,12	0,00	-5.098.132,12
22721040400000000000	(-) COMPENSAÇÃO PREVIDENCIARIA DO PLANO PREVIDENCIARIO DO RPPS	-5.432.677,20	0,00	-5.432.677,20
22721059800000000000	(-) OUTROS CREDITOS DO PLANO DE AMORTIZACAO	-17.700.489,61	0,00	-17.700.489,61
63110000000000000000	RP NÃO PROCESSADOS A LIQUIDAR	116.081,10	0,00	116.081,10
TOTAL		31.636.847,05	0,00	31.636.847,05

5.2.5 Modelo 5 - Demonstrativo das Garantias e Contragarantias de Valores

5.2.5.1 Modelo 5 - Demonstrativo das Garantias e Contragarantias de Valores - Garantias - Exercício de 2020 - 01/01/2020 a 30/06/2020

Cod. Conta	Descrição	Valor Contábil	Adição/Exclusão	Valor Ajustado
	SELEÇÃO AUTOMÁTICA	0,00	0,00	0,00
TOTAL		0,00	0,00	0,00

O município não foi chamado a honrar quaisquer garantias.

5.2.5.2 Modelo 5 - Demonstrativo das Garantias e Contragarantias de Valores - Contragarantias - Exercício de 2020 - 01/01/2020 a 30/06/2020

Cod. Conta	Descrição	Valor Contábil	Adição/Exclusão	Valor Ajustado
	SELEÇÃO AUTOMÁTICA	0,00	0,00	0,00
TOTAL		0,00	0,00	0,00

5.2.6 Modelo 6 - Demonstrativo das Operações de Crédito - Internas e Externas

5.2.6.1 Modelo 6 - Demonstrativo das Operações de Crédito - Internas e Externas - Exercício de 2020 - 01/01/2020 a 30/06/2020

Cod. Conta	Descrição	Valor Contábil	Adição/Exclusão	Valor Ajustado
	SELEÇÃO AUTOMÁTICA	0,00	0,00	0,00
TOTAL DAS CONTAS DE RECEITA		0,00	0,00	0,00

Cod. Conta	Descrição	Valor Contábil	Adição/Exclusão	Valor Ajustado
	SELEÇÃO AUTOMÁTICA			



32001011126427946

Cod. Conta	Descrição	Valor Contábil	Adição/Exclusão	Valor Ajustado
		0,00	0,00	0,00
TOTAL DAS CONTAS PATRIMONIAIS		0,00	0,00	0,00
Total para fins da apuração do cumprimento do limite		0,00	0,00	0,00

5.2.6.2 Modelo 6 - Demonstrativo das Operações de Crédito - Antecipação da Receita - Exercício de 2020 - 01/01/2020 a 30/06/2020

Cod. Conta	Descrição	Valor Contábil	Adição/Exclusão	Valor Ajustado
SELEÇÃO AUTOMÁTICA		0,00	0,00	0,00
TOTAL		0,00	0,00	0,00

5.2.6.3 Modelo 6 - Demonstrativo das Operações de Crédito - Outras operações que integram a Dívida Consolidada


Cod. Conta	Descrição	Valor Contábil	Adição/Exclusão	Valor Ajustado
SELEÇÃO AUTOMÁTICA		0,00	0,00	0,00
TOTAL DAS CONTAS PATRIMONIAIS		0,00	0,00	0,00

Cod. Conta	Descrição	Valor Contábil	Adição/Exclusão	Valor Ajustado
SELEÇÃO AUTOMÁTICA		0,00	0,00	0,00
TOTAL DAS CONTAS DE RECEITA		0,00	0,00	0,00
OUTRAS OPERAÇÕES QUE INTEGRAM A DÍVIDA CONSOLIDADA		0,00	0,00	0,00

5.2.10 Modelo 13 - Demonstrativos dos Gastos Totais do Legislativo

5.2.10.1 Modelo 13 - Demonstrativos dos Gastos Totais - Receita Realizada no Exercício Anterior - Exercício de 2019 - 01/01/2019 a 31/12/2019

Cod. Conta	Descrição	Valor Contábil	Adição/Exclusão	Valor Ajustado
SELEÇÃO AUTOMÁTICA				
11130311010100	IRRF sobre Rendimentos do Trabalho - Principal - Ativos/Inativos do Poder Executivo/Indiretas - PRÓPRIO	351.181,02	0,00	351.181,02
11130311010200	IRRF sobre Rendimentos do Trabalho - Principal - Ativos/Inativos do Poder Executivo/Indiretas - MDE	146.325,45	0,00	146.325,45
11130311010300	IRRF sobre Rendimentos do Trabalho - Principal - Ativos/Inativos do Poder Executivo/Indiretas- ASPS	87.795,27	0,00	87.795,27
11130341010100	IRRF - Outros Rendimentos - Principal - Poder Executivo - PRÓPRIO	14.578,44	0,00	14.578,44
11130341010200	IRRF - Outros Rendimentos - Principal - Poder Executivo - Principal - MDE	6.074,68	0,00	6.074,68
11130341010300	IRRF - Outros Rendimentos - Principal - Poder Executivo - Principal - ASPS	3.644,63	0,00	3.644,63



32001011126427946

Cod. Conta	Descrição	Valor Contábil	Adição/Exclusão	Valor Ajustado
11180111010000	IPTU - Principal - PRÓPRIO	188.616,19	0,00	188.616,19
11180111020000	IPTU - Principal - MDE	78.591,34	0,00	78.591,34
11180111030000	IPTU - Principal - ASPS	47.154,63	0,00	47.154,63
11180112010000	IPTU - Multas e Juros - PRÓPRIO	417,10	0,00	417,10
11180112020000	IPTU - Multas e Juros - MDE	173,92	0,00	173,92
11180112030000	IPTU - Multas e Juros - ASPS	104,32	0,00	104,32
11180113010000	IPTU - Dívida Ativa - PRÓPRIO	10.813,30	0,00	10.813,30
11180113020000	IPTU - Dívida Ativa - MDE	4.505,88	0,00	4.505,88
11180113030000	IPTU - Dívida Ativa - ASPS	2.703,54	0,00	2.703,54
11180114010000	IPTU - Dívida Ativa - Multas e Juros - PRÓPRIO	3.307,93	0,00	3.307,93
11180114020000	IPTU - Dívida Ativa - Multas e Juros - MDE	1.378,50	0,00	1.378,50
11180114030000	IPTU - Dívida Ativa - Multas e Juros - ASPS	827,03	0,00	827,03
11180141010000	ITBI - Principal - PRÓPRIO	68.810,52	0,00	68.810,52
11180141020000	ITBI - Principal - MDE	28.671,19	0,00	28.671,19
11180141030000	ITBI - Principal - ASPS	17.202,72	0,00	17.202,72
11180231010000	ISS - Principal - PRÓPRIO	141.437,62	0,00	141.437,62
11180231020000	ISS - Principal - MDE	58.176,97	0,00	58.176,97
11180231030000	ISS - Principal - ASPS	34.905,99	0,00	34.905,99
11180232010000	ISS - Multas e Juros - PRÓPRIO	108,34	0,00	108,34
11180232020000	ISS - Multas e Juros - MDE	45,19	0,00	45,19
11180232030000	ISS - Multas e Juros - ASPS	27,08	0,00	27,08
11180233010000	ISS - Dívida Ativa - PRÓPRIO	693,38	0,00	693,38
11180233020000	ISS - Dívida Ativa - MDE	288,93	0,00	288,93
11180233030000	ISS - Dívida Ativa - ASPS	173,36	0,00	173,36
11180234010000	ISS - Dívida Ativa - Multas e Juros - PRÓPRIO	434,92	0,00	434,92
11180234020000	ISS - Dívida Ativa - Multas e Juros - MDE	181,24	0,00	181,24
11180234030000	ISS - Dívida Ativa - Multas e Juros - ASPS	108,76	0,00	108,76
11210411000000	Taxa de Controle e Fiscalização Ambiental - Principal	617,56	0,00	617,56
11220111000000	Taxas pela Prestação de Serviços - Principal	49.386,49	0,00	49.386,49
11220112000000	Taxas pela Prestação de Serviços - Multas e Juros	193,10	0,00	193,10
11220113000000	Taxas pela Prestação de Serviços - Dívida Ativa	178,09	0,00	178,09
11220114000000	Taxas pela Prestação de Serviços - Dívida Ativa - Multas e Juros	64,48	0,00	64,48
11380413000000	Contribuição de Melhoria para Pavimentação e Obras Complementares - DA	8.024,05	0,00	8.024,05
11380414000000	Contribuição de Melhoria para Pavimentação e Obras Complementares - DA- Multa/juro	889,98	0,00	889,98
12180112000000	CPSSS do Servidor Civil Ativo	613.713,68	0,00	613.713,68
12400011000000	Contribuição para o Custeio do Serviço de Iluminação Pública - Principal	12.811,74	0,00	12.811,74
17180121010000	Cota-Parte do FPM - Cota Mensal - Principal - PRÓPRIO	4.822.279,49	0,00	4.822.279,49
17180121020000	Cota-Parte do FPM - Cota Mensal - Principal - MDE	401.856,65	0,00	401.856,65
17180121030000	Cota-Parte do FPM - Cota Mensal - Principal - ASPS	1.205.569,89	0,00	1.205.569,89
17180121040000	Cota-Parte do FPM - Cota Mensal - Principal - FUNDEB	1.607.426,52	0,00	1.607.426,52



32001011126427946

Cod. Conta	Descrição	Valor Contábil	Adição/Exclusão	Valor Ajustado
17180131010000	Cota-Parte do FPM ? 1% Cota entregue no mês de dezembro - Principal - PRÓPRIO	212.816,11	0,00	212.816,11
17180131020000	Cota-Parte do FPM ? 1% Cota entregue no mês de dezembro - Principal - MDE	88.673,38	0,00	88.673,38
17180131030000	Cota-Parte do FPM ? 1% Cota entregue no mês de dezembro - Principal - ASPS	53.204,03	0,00	53.204,03
17180141010000	Cota-Parte do FPM - 1% Cota entregue no mês de julho - Principal - PRÓPRIO	204.953,55	0,00	204.953,55
17180141020000	Cota-Parte do FPM - 1% Cota entregue no mês de julho - Principal - MDE	85.397,31	0,00	85.397,31
17180141030000	Cota-Parte do FPM - 1% Cota entregue no mês de julho - Principal - ASPS	51.238,39	0,00	51.238,39
17180151010000	Cota-Parte do ITR - Principal - PRÓPRIO	4.676,30	0,00	4.676,30
17180151020000	Cota-Parte do ITR - Principal - MDE	389,71	0,00	389,71
17180151030000	Cota-Parte do ITR - Principal - ASPS	1.169,10	0,00	1.169,10
17180151040000	Cota-Parte do ITR - Principal - FUNDEB	1.558,77	0,00	1.558,77
17280111010000	Cota-Parte do ICMS - Principal - PRÓPRIO	3.531.746,75	0,00	3.531.746,75
17280111020000	Cota-Parte do ICMS - Principal - MDE	294.312,21	0,00	294.312,21
17280111030000	Cota-Parte do ICMS - Principal- ASPS	882.936,68	0,00	882.936,68
17280111040000	Cota-Parte do ICMS - Principal - FUNDEB	1.177.248,92	0,00	1.177.248,92
17280121010000	Cota-Parte do IPVA - Principal - PRÓPRIO	201.814,21	0,00	201.814,21
17280121020000	Cota-Parte do IPVA - Principal - MDE	16.817,93	0,00	16.817,93
17280121030000	Cota-Parte do IPVA - Principal - ASPS	50.453,54	0,00	50.453,54
17280121040000	Cota-Parte do IPVA - Principal - FUNDEB	67.271,39	0,00	67.271,39
17280131010000	Cota-Parte do IPI - Municípios - Principal - PRÓPRIO	52.355,08	0,00	52.355,08
17280131020000	Cota-Parte do IPI - Municípios - Principal - MDE	4.362,94	0,00	4.362,94
17280131030000	Cota-Parte do IPI - Municípios - Principal - ASPS	13.088,76	0,00	13.088,76
17280131040000	Cota-Parte do IPI - Municípios - Principal - FUNDEB	17.451,66	0,00	17.451,66
17280141000000	Cota-Parte da Contribuição de Intervenção no Domínio Econômico - Principal	7.534,21	0,00	7.534,21
TOTAL		17.043.942,03	0,00	17.043.942,03

5.2.10.2 Modelo 13 - Demonstrativo dos Gastos Totais - Receita Realizada no Exercício Anterior - Valores Corrigidos - Exercício de 2019 - 01/01/2019 a 31/12/2019

Mês	Valor Contábil	Adição/Exclusão	Valor Ajustado	Índice IGP-DI	Valor Corrigido
Janeiro	1.417.643,75	0,00	1.417.643,75	1,0824	1.534.457,59
Fevereiro	1.411.312,65	0,00	1.411.312,65	1,0816	1.526.475,76
Março	1.251.943,62	0,00	1.251.943,62	1,0683	1.337.451,37
Abril	1.410.353,69	0,00	1.410.353,69	1,0570	1.490.743,85
Mai	1.412.141,25	0,00	1.412.141,25	1,0476	1.479.359,17
Junho	1.316.731,02	0,00	1.316.731,02	1,0434	1.373.877,15
Julho	1.702.604,27	0,00	1.702.604,27	1,0368	1.765.260,11
Agosto	1.185.799,50	0,00	1.185.799,50	1,0368	1.229.436,92
Setembro	1.160.986,85	0,00	1.160.986,85	1,0368	1.203.711,17



Mês	Valor Contábil	Adição/Exclusão	Valor Ajustado	Índice IGP-DI	Valor Corrigido
Outubro	1.219.745,19	0,00	1.219.745,19	1,0317	1.258.411,11
Novembro	1.296.390,72	0,00	1.296.390,72	1,0260	1.330.096,88
Dezembro	2.258.289,52	0,00	2.258.289,52	1,0174	2.297.583,76
TOTAL	17.043.942,03	0,00	17.043.942,03		17.826.864,84

5.3 Metas de Arrecadação

RECEITAS CORRENTES

	META	REALIZADA
1º Bimestre	4.967.499,36	4.009.071,22
2º Bimestre	4.967.499,36	3.433.663,64
3º Bimestre	4.967.499,36	3.573.232,12
4º Bimestre	4.967.499,36	0,00
5º Bimestre	4.967.499,36	0,00
6º Bimestre	4.967.503,20	0,00
TOTAL	29.805.000,00	11.015.966,98

RECEITAS CORRENTES INTRA-ORÇAMENTÁRIAS

	META	REALIZADA
1º Bimestre	383.333,32	290.917,58
2º Bimestre	383.333,32	322.122,65
3º Bimestre	383.333,32	276.561,71
4º Bimestre	383.333,32	0,00
5º Bimestre	383.333,32	0,00
6º Bimestre	383.333,40	0,00
TOTAL	2.300.000,00	889.601,94

RECEITAS DE CAPITAL

	META	REALIZADA
1º Bimestre	477.999,94	2.792,75
2º Bimestre	477.999,94	3.332,40
3º Bimestre	477.999,94	3.223,12
4º Bimestre	477.999,94	0,00
5º Bimestre	477.999,94	0,00
6º Bimestre	478.000,30	0,00
TOTAL	2.868.000,00	9.348,27

RECEITAS DE CAPITAL INTRA-ORÇAMENTÁRIAS

	META	REALIZADA
TOTAL	0,00	0,00

DEDUÇÕES DA RECEITA

	META	REALIZADA
1º Bimestre	-572.166,66	-555.583,58
2º Bimestre	-572.166,66	-450.252,53
3º Bimestre	-572.166,66	-390.822,09
4º Bimestre	-572.166,66	0,00
5º Bimestre	-572.166,66	0,00
6º Bimestre	-572.166,70	0,00
TOTAL	-3.433.000,00	-1.396.658,20

TOTAL DA RECEITA

	31.540.000,00	10.518.258,99
--	----------------------	----------------------



5.5 Informações para Emissão de Certidão - Art. 21 da Resolução do Senado Federal n.º 43/2001

5.5.1 Poder Executivo

Não houve captação de recursos a título de antecipação de receita de tributo ou contribuição cujo fato gerador ainda não tenha ocorrido, sem prejuízo do disposto no § 7º do artigo 150 da Constituição Federal, no exercício de 2019.

Não houve captação de recursos a título de antecipação de receita de tributo ou contribuição cujo fato gerador ainda não tenha ocorrido, sem prejuízo do disposto no § 7º do artigo 150 da Constituição Federal, no exercício de 2020.

Não houve recebimento antecipado de valores de empresa em que o Poder Público detenha, direta ou indiretamente, a maioria do capital social com direito a voto, salvo lucros e dividendos, na forma da legislação, no exercício de 2019.

Não houve recebimento antecipado de valores de empresa em que o Poder Público detenha, direta ou indiretamente, a maioria do capital social com direito a voto, salvo lucros e dividendos, na forma da legislação, no exercício de 2020.

Não ocorreu assunção direta de compromisso, confissão de dívida ou operação assemelhada com fornecedores de bens, mercadorias ou serviços, mediante emissão, aceite ou aval de títulos de crédito, no exercício de 2019.

Não ocorreu assunção direta de compromisso, confissão de dívida ou operação assemelhada com fornecedores de bens, mercadorias ou serviços, mediante emissão, aceite ou aval de títulos de crédito, no exercício de 2020.

Não ocorreu assunção de obrigação, sem autorização orçamentária, com fornecedores para pagamento a posteriori de bens e serviços, no exercício de 2019.

Não ocorreu assunção de obrigação, sem autorização orçamentária, com fornecedores para pagamento a posteriori de bens e serviços, no exercício de 2020.

6. Cadastro de Administradores da Entidade

6.1 Administradores da Entidade

Poder Executivo

Identificação do(a) Administrador

Nome: Martinho Berwanger

CPF: 88797759015

Cargo/Função: Prefeito Municipal

Mandato - Início e Término: 01/01/2017 a 31/12/2020

Não houve substituições formais no período.

7. Observações da Entidade para o TCE-RS

Qualquer divergência verificada neste relatório ou observação que a Entidade julgar relevante deverão ser informadas neste item.

Nada a Declarar.



32001011126427946

CERTIFICAMOS, com base nos registros constantes na Entidade, a consistência das informações apresentadas neste relatório com as enviadas ao TCE.

SÃO PEDRO DO BUTIÁ, 17 de Julho de 2020

JOSÉ LUCAS SCHORR

Contabilista

MARTINHO BERWANGER

Prefeito Municipal