



62001111452999111

Neste RVE estão incluídos:	Sim	Não
Modelos da LRF do Executivo	<input checked="" type="checkbox"/>	<input type="checkbox"/>
Deverá ser consolidado para fins de LRF	<input type="checkbox"/>	<input checked="" type="checkbox"/>

1. Informações da Entidade

1.1 Dados Cadastrais da Administração Atual

CNPJ: 93592715000161

Período: 01/01/2020 a 31/12/2020

Tipo de entrega: Semestral

Prefeitura: PM DE SÃO PEDRO DO BUTIÁ

Logradouro: Av. Schwengber

nr: 1645 compl:

Telefone: (55) 3369-1800

HomePage: www.saopedrobutia.rs.gov.br

E-Mail: pmbutia@saopedrobutia.rs.gov.br; gabinete@saoped

Prefeito Municipal: JOSÉ HENRIQUE HEBERLE

Contabilista: JOSÉ LUCAS SCHORR

Número do CRC: 49788

1.2 Prestadora de Serviços de Informática

Não Possui Prestadora de Serviços de Informática

Nome: DELTA SOLUÇÕES EM INFORMÁTICA LTDA

CNPJ: 03703992000101

Telefone: (51)32354200

Responsável: JORGE LUIZ ALANO

E-Mail: delta@deltainfo.com.br

1.3 Sistemas Informatizados

- Contábil
 Financeiro
 Patrimonial
 Pessoal
 Orçamentário
 Tributário
 Folha de Pagamento
 Outros
 Nenhum

1.4 Participação com Consórcio Público

O Município não faz parte de nenhum Consórcio Público regido pela lei federal 11.107/2005

1.6 Entidades da Administração Indireta selecionadas pelo PAD

CNPJ	Nome	Tipo	é RPPS
------	------	------	--------

1.7 Entidades da Administração Indireta selecionadas pela Entidade

CNPJ	Nome	Tipo	é RPPS
------	------	------	--------

2. Informações Contábeis

2.1 Contas de Receita

2.1.1 Resumo por Grupos



ESPECIFICAÇÃO DAS CONTAS DE RECEITA	ORÇADA	REALIZADA
RECEITAS CORRENTES		
Impostos, Taxas e Contribuições de Melhoria	2.021.000,00	1.571.407,81
Contribuições	1.450.000,00	1.308.809,88
Receita Patrimonial	2.565.500,00	1.415.296,24
Receita de Serviços	791.000,00	607.199,55
Transferências Correntes	21.987.500,00	19.108.354,23
Outras Receitas Correntes	990.000,00	439.307,26
SOMA DAS RECEITAS CORRENTES	29.805.000,00	24.450.374,97
RECEITAS CORRENTES INTRA-ORÇAMENTÁRIAS		
RECEITAS INTRAORÇAMENTÁRIAS - CONTRIBUIÇÕES	2.300.000,00	2.170.435,68
SOMA DAS RECEITAS CORRENTES INTRA-ORÇAMENTÁRIAS	2.300.000,00	2.170.435,68
RECEITAS DE CAPITAL		
Alienação de Bens	45.000,00	0,00
Amortização de Empréstimos	92.000,00	19.284,88
Transferências de Capital	2.731.000,00	100.000,00
SOMA DAS RECEITAS DE CAPITAL	2.868.000,00	119.284,88
RECEITAS DE CAPITAL INTRA-ORÇAMENTÁRIAS		
SOMA DAS RECEITAS DE CAPITAL INTRA-ORÇAMENTÁRIAS	0,00	0,00
DEDUÇÕES DE RECEITA	-3.433.000,00	-2.815.838,50
TOTAL DAS RECEITAS	31.540.000,00	23.924.257,03

2.2 Contas de Despesa

2.2.1 Resumo do Balancete da Despesa

DISCRIMINAÇÃO	VALOR
Dotação Inicial	30.740.000,00
Atualização Monetária	0,00
Créditos Suplementares	2.567.468,19
Créditos Especiais	1.768.102,50
Créditos Extraordinários	0,00
Redução de Dotações	2.881.500,00
DOTAÇÃO COM ALTERAÇÕES	32.194.070,69
DESPESAS NO EXERCÍCIO ATUAL	VALOR
PODER EXECUTIVO	
Empenhado	20.825.023,62
Liquidado	20.587.297,99
Pago	20.256.653,18
SALDO A LIQUIDAR	237.725,63
SALDO A PAGAR	330.644,81
DESPESAS EM EXERCÍCIOS ANTERIORES	VALOR



Empenhado	1.736.739,27
Liquidado	1.721.915,15
Pago	1.721.915,15
SALDO A LIQUIDAR = EMPENHADO (-) LIQUIDADO	14.824,12
SALDO A PAGAR = LIQUIDADO (-) PAGO	0,00

2.2.2 Recursos para Abertura de Créditos Adicionais

ORIGEM DO RECURSO

Superávit Financeiro	647.646,64
Excesso de Arrecadação	92.424,05
Auxílios e Convênios	714.000,00
Suplementações Orçamentárias na mesma entidade	2.881.500,00
Reduções Orçamentárias na mesma entidade	2.881.500,00

2.3 Contas de Verificação

2.3.1 Resumo por Grupos

	Saldo Inicial	Saldo Final
ATIVO CIRCULANTE	29.719.077,30D	31.483.399,79D
ATIVO NÃO CIRCULANTE	10.076.029,46D	11.713.020,66D
PASSIVO CIRCULANTE	2.901.198,30C	2.606.963,22C
PASSIVO NAO-CIRCULANTE	31.137.959,21C	33.105.907,37C
PATRIMÔNIO LIQUIDO	5.755.949,25C	5.755.121,84C
PESSOAL E ENCARGOS	0,00	12.005.127,16D
BENEFICIOS PREVIDENCIARIOS E ASSISTENCIAIS	0,00	1.757.654,08D
USO DE BENS, SERVIÇOS E CONSUMO DE CAPITAL FIXO	0,00	5.798.005,09D
VARIAÇÕES PATRIMONIAIS DIMINUTIVAS FINANCEIRAS	0,00	0,00
TRANSFERÊNCIAS E DELEGAÇÕES CONCEDIDAS	0,00	860.989,67D
DESVALORIZAÇÃO E PERDA DE ATIVOS E INCORPORAÇÃO DE PASSIVOS	0,00	0,00
TRIBUTÁRIAS	0,00	213.901,33D
CUSTO DAS MERCADORIAS VENDIDAS, DOS PRODUTOS VENDIDOS E DOS SERVIÇOS PRESTADOS	0,00	0,00
OUTRAS VARIAÇÕES PATRIMONIAIS DIMINUTIVAS	0,00	1.979.288,16D
IMPOSTOS, TAXAS E CONTRIBUIÇÕES DE MELHORIA	0,00	1.506.314,25C
CONTRIBUIÇÕES	0,00	3.479.245,56C
EXPLORAÇÃO E VENDA DE BENS, SERVIÇOS E DIREITOS	0,00	75.311,25C
VARIAÇÕES PATRIMONIAIS AUMENTATIVAS FINANCEIRAS	0,00	1.585.918,46C
TRANSFERÊNCIAS E DELEGAÇÕES RECEBIDAS	0,00	15.801.004,15C
VALORIZAÇÃO E GANHOS COM ATIVOS E DESINCORPORAÇÃO DE PASSIVOS	0,00	0,00
OUTRAS VARIAÇÕES PATRIMONIAIS AUMENTATIVAS	0,00	1.926.364,84C
PLANEJAMENTO APROVADO	0,00	0,00
ORÇAMENTO APROVADO	0,00	84.559.094,31D
INSCRIÇÃO DE RESTOS A PAGAR	1.434.190,23D	1.434.190,23D
EXECUÇÃO DO PLANEJAMENTO	0,00	0,00
EXECUÇÃO DO ORÇAMENTO	0,00	84.559.094,31C
EXECUÇÃO DE RESTOS A PAGAR	1.434.190,23C	1.434.190,23C
ATOS POTENCIAIS	3.132.008,92D	6.231.887,22D
ADMINISTRAÇÃO FINANCEIRA	29.140.379,40D	97.671.879,60D



	Saldo Inicial	Saldo Final
DIVIDA ATIVA	349.398,16D	570.507,31D
RISCOS FISCAIS	0,00	0,00
CONSÓRCIOS PÚBLICOS	0,00	0,00
CUSTOS	0,00	0,00
OUTROS CONTROLES	128.355,45D	181.489,20D
EXECUÇÃO DOS ATOS POTENCIAIS	3.132.008,92C	6.231.887,22C
EXECUÇÃO DA ADMINISTRAÇÃO FINANCEIRA	29.140.379,40C	97.671.879,60C
EXECUÇÃO DA DIVIDA ATIVA	349.398,16C	570.507,31C
EXECUÇÃO DOS RISCOS FISCAIS	0,00	0,00
EXECUÇÃO DOS CONSÓRCIOS PÚBLICOS	0,00	0,00
APURAÇÃO DE CUSTOS	0,00	0,00
OUTROS CONTROLES	128.355,45C	181.489,20C

2.3.3 Disponibilidade Financeira

PODER EXECUTIVO	Saldo Inicial	Saldo Final
Caixa	2.602,82D	2.083,90D
Bancos Conta Movimento	1.651.826,75D	1.475.138,60D
Bancos Conta Aplicação	1.416.388,17D	1.086.991,67D
Outros	0,00	0,00
TOTAL PODER EXECUTIVO	3.070.817,74D	2.564.214,17D

RPPS	Saldo Inicial	Saldo Final
Caixa	0,00	0,00
Bancos Conta Movimento	2.668.871,34D	2.787.595,06D
Bancos Conta Aplicação	23.353.605,85D	25.785.647,35D
Outros	0,00	0,00
TOTAL RPPS	26.022.477,19D	28.573.242,41D

OUTROS	Saldo Inicial	Saldo Final
Caixa	0,00	0,00
Bancos Conta Movimento	0,00	0,00
Bancos Conta Aplicação	0,00	0,00
Outros	0,00	0,00
TOTAL OUTROS	0,00	0,00

TOTAL	29.093.294,93D	31.137.456,58D
--------------	-----------------------	-----------------------

2.5 Valores do Exercício Anterior

CONTAS DE DESPESA	Empenhado	Liquidado	Pago
1º Bimestre	5.064.554,56	2.900.257,19	2.516.080,53
2º Bimestre	2.892.213,84	3.002.557,41	3.031.394,15
3º Bimestre	3.821.101,73	3.313.135,13	3.337.931,33
4º Bimestre	2.791.959,96	3.096.926,72	3.132.602,88
5º Bimestre	2.663.246,40	3.175.149,05	3.087.796,73
6º Bimestre	2.861.656,89	4.144.352,77	3.882.705,47



CONTAS DE RECEITA	Orçado	Realizado
RECEITAS CORRENTES	26.526.000,00	25.526.662,46
RECEITAS CORRENTES INTRA-ORÇAMENTÁRIAS	2.300.000,00	1.906.866,66
RECEITAS DE CAPITAL	3.582.000,00	668.111,08
RECEITAS DE CAPITAL INTRA-ORÇAMENTÁRIAS	0,00	0,00
DEDUÇÕES DA RECEITA	Orçado	Realizado
DEDUCOES	-3.038.000,00	-2.870.956,48
TOTAL CONTAS DE RECEITA	29.370.000,00	25.230.683,72

2.6 Certidão de Decisão - Título Executivo do TCE-RS

Contas Patrimoniais

Cod. Conta	Descrição	Valor Contábil	Adição/Exclusão	Valor Ajustado
SELEÇÃO AUTOMÁTICA				
12111053003000000000	PEDRO RAIMUNDO BIRK - 2007	90.426,26	0,00	90.426,26
12111053004000000000	PEDRO RAIMUNDO BIRK 2008	140.353,88	0,00	140.353,88
12111053005000000000	EUGÊNIO TIAGO RAUBER	14.054,60	0,00	14.054,60
TOTAL DAS CONTAS PATRIMONIAIS		244.834,74	0,00	244.834,74

Contas de Receita

Cod. Conta	Descrição	Valor Contábil	Adição/Exclusão	Valor Ajustado
SELEÇÃO AUTOMÁTICA				
		0,00	0,00	0,00
TOTAL DAS CONTAS DE RECEITA		0,00	0,00	0,00

2.6.1 Justificativas da Certidão de Decisão - Título Executivo do TCE-RS

- Certidão de decisão de Título Executivo nº 0607/09, em nome de Pedro Raimundo Birk, administrador do executivo municipal no exercício de 2006, recebido em 23/09/09, inscrito em dívida ativa em 28/09/09, notificado em 28/10/09, com prazo para pagamento de 30 dias, atualizado monetariamente até 31/12/20. - Inscrição de certidão de decisão do TCE, Título Executivo nº 0650/2014, relativo a Pedro Raimundo Birk, referente a tomada de contas do exercício de 2007, dia 19/09/2014, atualizado monetariamente conforme relatório do TCE até 31/12/2020. - Inscrição de certidão de decisão do TCE, Título Executivo nº 0951/2015, relativo a Pedro Raimundo Birk, referente a tomada de contas do exercício de 2008, dia 18/11/2015, atualizado monetariamente conforme relatório do TCE até 31/12/2020. - Certidão de Decisão de Título Executivo nº 0410/2019, em nome de Eugênio Tiago Rauber, administrador do Legislativo Municipal, no exercício de 2017, atualizado monetariamente até 30/06/2019, inscrito em Dívida Ativa em 15/08/2019, atualizado monetariamente até 31/12/2020.

2.7 Arquivo Livro Diário Geral (TCE_4111)

2.7.1 Arquivo Livro Diário Geral

Especificações	SOMA TOTAL DOS VALORES	
	DÉBITO	CRÉDITO
Disponibilidades - CTA_DISP.TXT	68.574.565,13	66.530.403,48
Demais Contas	1.305.309.121,29	1.307.353.282,94
Totais	1.373.883.686,42	1.373.883.686,42
Número Total dos Registros que compõem o arquivo (Campo Finalizador)		298.409



62001111452999111

3. Índices Constitucionais

3.1.3 - Receita do Município - Base de cálculo do inciso VII do artigo 29 da CF

Cod. Conta	Descrição	Valor Contábil	Adição/Exclusão	Valor Ajustado
10000000000000	RECEITAS CORRENTES	24.450.374,97	0,00	24.450.374,97
20000000000000	RECEITAS DE CAPITAL	119.284,88	0,00	119.284,88
91000000000000	(R) DEDUCOES DAS RECEITAS CORRENTES	-2.815.838,50	0,00	-2.815.838,50
SELEÇÃO AUTOMÁTICA	DEDUÇÕES DA RECEITA			
12180112000000	CPSSS do Servidor Civil Ativo	777.994,30	0,00	777.994,30
13210011010701	Rec. Rend. Aplic. Financ. - IGD	25,70	0,00	25,70
13210011010702	Rec. Rend. Apl. Financ. - PAIF	150,40	0,00	150,40
13210011010703	Rec. Rend. Apl. Financ. - SUAS	23,12	0,00	23,12
13210011010704	Rec. Rend. Apl. Financ. - FEAS	41,95	0,00	41,95
13210011010705	Rec. Rend. Apl. Financ. - BPC - ESCOLA	1,01	0,00	1,01
13210011010801	Rec. Rend. Apl. Financ. - PNAT	33,46	0,00	33,46
13210011010802	Rec. Rend. Apl. Financ. - PNAE	35,28	0,00	35,28
13210011010803	Rec. Rend. Apl. Financ. - SALÁRIO EDUCAÇÃO	89,67	0,00	89,67
13210041010000	Remuneração dos Investimentos em Renda Fixa	1.235.261,51	0,00	1.235.261,51
13210041020000	Remuneração dos Investimentos em Renda Variável	25.956,00	0,00	25.956,00
13210041030000	Remuneração dos Investimentos em Fundos Imobiliários	28.328,00	0,00	28.328,00
17180311010000	PAB Fixo	77.661,96	0,00	77.661,96
17180311020000	Saúde da Família - ESF	92.690,00	0,00	92.690,00
17180311030000	Agentes Comunitários de Saúde - PACS	126.350,00	0,00	126.350,00
17180311040000	ESF Bucal	40.551,00	0,00	40.551,00
17180311050000	PMAQ	145.706,60	0,00	145.706,60
17180311060000	Programa NASF	104.000,00	0,00	104.000,00
17180311080000	Programa de Informatização da APS	22.000,00	0,00	22.000,00
17180331010000	Piso Fixo Vig. e Prom. Saúde - PFPS	33.781,75	0,00	33.781,75
17180341010000	Assistência Farmacêutica Básica	29.387,28	0,00	29.387,28
17180351020000	Programa Implementação Rede Cegonha	56,00	0,00	56,00
17180511000000	Transferências do Salário-Educação - Principal	86.676,53	0,00	86.676,53
17180531000000	Transferências Diretas do FNDE referentes ao Programa Nacional de Alimentação Escolar ? PNAE - Principal	28.501,00	0,00	28.501,00
17180541000000	Transferências Diretas do FNDE referentes ao Programa Nacional de Apoio ao Transporte do Escolar ? PNATE - Principal	28.990,74	0,00	28.990,74
17181031010000	Programa PAIF	41.534,01	0,00	41.534,01
17181031030000	Programa BOLSA-FAMÍLIA	17.160,00	0,00	17.160,00
17181212000000	Transf. de Rec. do FNAS - Ações de Combate ao COVID-19	48.000,00	0,00	48.000,00
17280311010300	Saúde da Família - SF	12.000,00	0,00	12.000,00
17280311010400	SF Bucal	75.000,00	0,00	75.000,00
17280311010500	PIES	79.290,47	0,00	79.290,47
17280311010600	NAAB	48.000,00	0,00	48.000,00
17280311010900	Saúde Mental - COVID-19	5.000,00	0,00	5.000,00
17280311020100	Programa Média Alta Complexidade	10.413,59	0,00	10.413,59
17280311040100	Assistência Farmacêutica Básica	8.811,60	0,00	8.811,60
17280311040200	Programa Aquisição de Fraldas	21.010,00	0,00	21.010,00
17281021010000	Transferências de Convênios para o Transporte Escolar - Principal	69.326,49	0,00	69.326,49
19900311000000	Compensações Financeiras entre o Regime Geral e os Regimes Próprios de Previdência dos Servidores - Principal	26.292,51	0,00	26.292,51



62001111452999111

Cod. Conta	Descrição	Valor Contábil	Adição/Exclusão	Valor Ajustado
19909911030000	Receitas Diretamente Arrecadadas pelo Fundo de Assistência à Saúde dos Servidores - Principal	302.608,65	0,00	302.608,65
Subtotal		18.105.080,77	0,00	18.105.080,77
	(+) Perda com o FUNDEB	1.551.457,54	0,00	1.551.457,54
TOTAL		19.656.538,31	0,00	19.656.538,31

3.2 Índices Constitucionais Referentes à Educação (MDE+FUNDEB)

3.2.1 Base de Cálculo Constitucional da Receita da Educação (MDE + FUNDEB), a Partir das Contas

Cód. Conta	Descrição	Valor Contábil	Adição/Exclusão	Valor Ajustado
SELEÇÃO AUTOMÁTICA				
11130311010100	IRRF sobre Rendimentos do Trabalho - Principal - Ativos/Inativos do Poder Executivo/Indiretas - PRÓPRIO	421.493,13	0,00	421.493,13
11130311010200	IRRF sobre Rendimentos do Trabalho - Principal - Ativos/Inativos do Poder Executivo/Indiretas - MDE	175.622,16	0,00	175.622,16
11130311010300	IRRF sobre Rendimentos do Trabalho - Principal - Ativos/Inativos do Poder Executivo/Indiretas- ASPS	105.373,28	0,00	105.373,28
11130311020100	IRRF sobre Rendimentos do Trabalho - Principal - Ativos/Inativos do Poder Legislativo - PRÓPRIO	6.714,20	0,00	6.714,20
11130311020200	IRRF sobre Rendimentos do Trabalho - Principal - Ativos/Inativos do Poder Legislativo - MDE	2.797,79	0,00	2.797,79
11130311020300	IRRF sobre Rendimentos do Trabalho - Principal - Ativos/Inativos do Poder Legislativo - ASPS	1.678,58	0,00	1.678,58
11130341010100	IRRF - Outros Rendimentos - Principal - Poder Executivo - PRÓPRIO	7.403,82	0,00	7.403,82
11130341010200	IRRF - Outros Rendimentos - Principal - Poder Executivo - Principal - MDE	3.085,18	0,00	3.085,18
11130341010300	IRRF - Outros Rendimentos - Principal - Poder Executivo - Principal - ASPS	1.850,94	0,00	1.850,94
11180111010000	IPTU - Principal - PRÓPRIO	212.726,40	0,00	212.726,40
11180111020000	IPTU - Principal - MDE	88.637,54	0,00	88.637,54
11180111030000	IPTU - Principal - ASPS	53.182,04	0,00	53.182,04
11180112010000	IPTU - Multas e Juros - PRÓPRIO	683,85	0,00	683,85
11180112020000	IPTU - Multas e Juros - MDE	285,10	0,00	285,10
11180112030000	IPTU - Multas e Juros - ASPS	171,04	0,00	171,04
11180113010000	IPTU - Dívida Ativa - PRÓPRIO	15.194,76	0,00	15.194,76
11180113020000	IPTU - Dívida Ativa - MDE	6.331,40	0,00	6.331,40
11180113030000	IPTU - Dívida Ativa - ASPS	3.798,87	0,00	3.798,87
11180114010000	IPTU - Dívida Ativa - Multas e Juros - PRÓPRIO	5.308,38	0,00	5.308,38
11180114020000	IPTU - Dívida Ativa - Multas e Juros - MDE	2.212,07	0,00	2.212,07
11180114030000	IPTU - Dívida Ativa - Multas e Juros - ASPS	1.327,11	0,00	1.327,11
11180141010000	ITBI - Principal - PRÓPRIO	129.675,39	0,00	129.675,39
11180141020000	ITBI - Principal - MDE	54.031,70	0,00	54.031,70
11180141030000	ITBI - Principal - ASPS	32.418,97	0,00	32.418,97
11180231010000	ISS - Principal - PRÓPRIO	131.728,82	0,00	131.728,82
11180231020000	ISS - Principal - MDE	54.887,82	0,00	54.887,82
11180231030000	ISS - Principal - ASPS	32.932,53	0,00	32.932,53
11180232010000	ISS - Multas e Juros - PRÓPRIO	186,64	0,00	186,64
11180232020000	ISS - Multas e Juros - MDE	77,82	0,00	77,82
11180232030000	ISS - Multas e Juros - ASPS	46,69	0,00	46,69



62001111452999111

Cód. Conta	Descrição	Valor Contábil	Adição/Exclusão	Valor Ajustado
11180233010000	ISS - Dívida Ativa - PRÓPRIO	1.189,71	0,00	1.189,71
11180233020000	ISS - Dívida Ativa - MDE	495,74	0,00	495,74
11180233030000	ISS - Dívida Ativa - ASPS	297,44	0,00	297,44
11180234010000	ISS - Dívida Ativa -Multas e Juros - PRÓPRIO	387,42	0,00	387,42
11180234020000	ISS - Dívida Ativa -Multas e Juros - MDE	161,44	0,00	161,44
11180234030000	ISS - Dívida Ativa -Multas e Juros - ASPS	96,91	0,00	96,91
17180121010000	Cota-Parte do FPM - Cota Mensal - Principal - PRÓPRIO	4.592.564,19	0,00	4.592.564,19
17180121020000	Cota-Parte do FPM - Cota Mensal - Principal - MDE	382.713,71	0,00	382.713,71
17180121030000	Cota-Parte do FPM - Cota Mensal - Principal - ASPS	1.148.141,08	0,00	1.148.141,08
17180121040000	Cota-Parte do FPM - Cota Mensal - Principal - FUNDEB	1.530.854,73	0,00	1.530.854,73
17180131010000	Cota-Parte do FPM ? 1% Cota entregue no mês de dezembro - Principal - PRÓPRIO	206.667,08	0,00	206.667,08
17180131020000	Cota-Parte do FPM ? 1% Cota entregue no mês de dezembro - Principal - MDE	86.111,29	0,00	86.111,29
17180131030000	Cota-Parte do FPM ? 1% Cota entregue no mês de dezembro - Principal - ASPS	51.666,77	0,00	51.666,77
17180141010000	Cota-Parte do FPM - 1% Cota entregue no mês de julho - Principal - PRÓPRIO	207.107,69	0,00	207.107,69
17180141020000	Cota-Parte do FPM - 1% Cota entregue no mês de julho - Principal - MDE	86.294,88	0,00	86.294,88
17180141030000	Cota-Parte do FPM - 1% Cota entregue no mês de julho - Principal - ASPS	51.776,93	0,00	51.776,93
17180151010000	Cota-Parte do ITR - Principal - PRÓPRIO	4.874,90	0,00	4.874,90
17180151020000	Cota-Parte do ITR - Principal - MDE	406,27	0,00	406,27
17180151030000	Cota-Parte do ITR - Principal - ASPS	1.218,75	0,00	1.218,75
17180151040000	Cota-Parte do ITR - Principal - FUNDEB	1.624,96	0,00	1.624,96
17280111010000	Cota-Parte do ICMS - Principal - PRÓPRIO	3.581.993,90	0,00	3.581.993,90
17280111020000	Cota-Parte do ICMS - Principal - MDE	298.499,51	0,00	298.499,51
17280111030000	Cota-Parte do ICMS - Principal - ASPS	895.498,47	0,00	895.498,47
17280111040000	Cota-Parte do ICMS - Principal - FUNDEB	1.193.997,95	0,00	1.193.997,95
17280121010000	Cota-Parte do IPVA - Principal - PRÓPRIO	217.068,74	0,00	217.068,74
17280121020000	Cota-Parte do IPVA - Principal - MDE	18.089,10	0,00	18.089,10
17280121030000	Cota-Parte do IPVA - Principal - ASPS	54.267,15	0,00	54.267,15
17280121040000	Cota-Parte do IPVA - Principal - FUNDEB	72.356,14	0,00	72.356,14
17280131010000	Cota-Parte do IPI - Municípios - Principal - PRÓPRIO	51.016,85	0,00	51.016,85
17280131020000	Cota-Parte do IPI - Municípios - Principal - MDE	4.251,42	0,00	4.251,42
17280131030000	Cota-Parte do IPI - Municípios - Principal - ASPS	12.754,22	0,00	12.754,22
17280131040000	Cota-Parte do IPI - Municípios - Principal - FUNDEB	17.005,60	0,00	17.005,60
SUBTOTAL		16.323.314,96	0,00	16.323.314,96

TOTAL I - Base Receita Educação (MDE + FUNDEB) - 25% da Receita Ajustada

4.080.828,74

3.2.2 Base de Cálculo Constitucional da Receita da Educação (MDE + FUNDEB), a Partir dos Recursos Vinculados

Cód. Recurso	Descrição	Valor Contábil	Adição/Exclusão	Valor Ajustado
20	RECEITA TRIBUTÁRIA	385.827,97	0,00	385.827,97
20	TRANSFERÊNCIAS CORRENTES	876.366,18	0,00	876.366,18
31	TRANSFERÊNCIAS CORRENTES	2.815.839,38	0,00	2.815.839,38
TOTAL II		4.078.033,53	0,00	4.078.033,53

Valor Total da Base Constitucional da Receita da Educação calculada pelas contas diferente do Valor Total da Base Constitucional da Receita da Educação calculada pelos recursos vinculados



62001111452999111

3.2.3 Cálculo da Despesa Constitucional com Educação (MDE + FUNDEB), por Recursos Vinculados

Cód. Recurso	Descrição da Subfunção	Valor Contábil	Adição/Exclusão	Valor Ajustado
20	Ensino Fundamental	1.063.933,61	0,00	1.063.933,61
20	Educação Infantil	640.550,74	0,00	640.550,74
20	Educação Especial	26.400,00	0,00	26.400,00
20	Desporto Comunitário	3.415,35	0,00	3.415,35
31	Ensino Fundamental	1.264.574,05	0,00	1.264.574,05
SUBTOTAL I		2.998.873,75	0,00	2.998.873,75

3.2.4 Cálculo da Despesa Constitucional com Educação (MDE + FUNDEB), Contabilizada nas Contas Patrimoniais

Cód. Conta	Descrição	Valor Contábil	Adição/Exclusão	Valor Ajustado
SELEÇÃO AUTOMÁTICA				
		0,00	0,00	0,00
SUBTOTAL II		0,00	0,00	0,00
(+) Perda com o FUNDEB		1.551.457,54	0,00	1.551.457,54
(-) Desp. Liq. com Rend. da MDE + FUNDEB		238,70	0,00	238,70
		% de Aplicação		Valor Aplicado
TOTAL III - Gastos Constitucionais com Educação (MDE + FUNDEB)		27,87		4.550.092,59

3.2.5 Despesas Executadas como Contrapartida da Educação

Cód. Contrapartida	Cód. RV	Descrição da Subfunção	Valor Contábil	Adição/Exclusão	Valor Ajustado
TOTAL			0,00	0,00	0,00

3.3 Índices Constitucionais Referentes ao FUNDEB

3.3.1 Base de Cálculo Constitucional da Receita do FUNDEB, a Partir das Contas

Cód. Conta	Descrição	Valor Contábil	Adição/Exclusão	Valor Ajustado
SELEÇÃO AUTOMÁTICA				
17180121010000	Cota-Parte do FPM - Cota Mensal - Principal - PRÓPRIO	4.592.564,19	0,00	4.592.564,19
17180121020000	Cota-Parte do FPM - Cota Mensal - Principal - MDE	382.713,71	0,00	382.713,71
17180121030000	Cota-Parte do FPM - Cota Mensal - Principal - ASPS	1.148.141,08	0,00	1.148.141,08
17180121040000	Cota-Parte do FPM - Cota Mensal - Principal - FUNDEB	1.530.854,73	0,00	1.530.854,73
17180151010000	Cota-Parte do ITR - Principal - PRÓPRIO	4.874,90	0,00	4.874,90
17180151020000	Cota-Parte do ITR - Principal - MDE	406,27	0,00	406,27
17180151030000	Cota-Parte do ITR - Principal - ASPS	1.218,75	0,00	1.218,75
17180151040000	Cota-Parte do ITR - Principal - FUNDEB	1.624,96	0,00	1.624,96
17280111010000	Cota-Parte do ICMS - Principal - PRÓPRIO	3.581.993,90	0,00	3.581.993,90
17280111020000	Cota-Parte do ICMS - Principal - MDE	298.499,51	0,00	298.499,51
17280111030000	Cota-Parte do ICMS - Principal - ASPS	895.498,47	0,00	895.498,47
17280111040000	Cota-Parte do ICMS - Principal - FUNDEB	1.193.997,95	0,00	1.193.997,95
17280121010000	Cota-Parte do IPVA - Principal - PRÓPRIO	217.068,74	0,00	217.068,74
17280121020000	Cota-Parte do IPVA - Principal - MDE	18.089,10	0,00	18.089,10
17280121030000	Cota-Parte do IPVA - Principal - ASPS	54.267,15	0,00	54.267,15
17280121040000	Cota-Parte do IPVA - Principal - FUNDEB	72.356,14	0,00	72.356,14
17280131010000	Cota-Parte do IPI - Municípios - Principal - PRÓPRIO	51.016,85	0,00	51.016,85
17280131020000	Cota-Parte do IPI - Municípios - Principal - MDE	4.251,42	0,00	4.251,42



62001111452999111

Cód. Conta	Descrição	Valor Contábil	Adição/Exclusão	Valor Ajustado
17280131030000	Cota-Parte do IPI - Municípios - Principal - ASPS	12.754,22	0,00	12.754,22
17280131040000	Cota-Parte do IPI - Municípios - Principal - FUNDEB	17.005,60	0,00	17.005,60
SUBTOTAL		14.079.197,64	0,00	14.079.197,64

Total I - Base Receita do FUNDEB - 20% da Receita Ajustada **2.815.839,53**

3.3.2 Base de Cálculo Constitucional da Receita do FUNDEB, a Partir dos Recursos

Cód. Recurso	Descrição	Valor Contábil	Adição/Exclusão	Valor Ajustado
31	TRANSFERÊNCIAS CORRENTES	2.815.839,38	0,00	2.815.839,38
TOTAL II		2.815.839,38	0,00	2.815.839,38

3.3.3 Cálculo da Despesa Constitucional com FUNDEB, a Partir dos Recursos

Cód. Recurso	Descrição da Subfunção	Valor Contábil	Adição/Exclusão	Valor Ajustado
31	Ensino Fundamental	1.264.574,05	0,00	1.264.574,05
SUBTOTAL I		1.264.574,05	0,00	1.264.574,05

(+) Perda com o FUNDEB	1.551.457,54	0,00	1.551.457,54
(-) Desp. Liq. com Rend. do FUNDEB	193,09	0,00	193,09

	% de Aplicação		Valor Aplicado
TOTAL III - Gastos Constitucionais com FUNDEB	20,00		2.815.838,50

3.3.4 Cálculo da Proporção de 60% destinada ao pagamento dos Profissionais do Magistério (Art. 60, XII do ADCT)

3.3.4.1 Base de Cálculo para aplicação dos 60% dos Recursos do FUNDEB - Exercício de 2020

Cód. Conta	Descrição da Subfunção	Valor Contábil	Adição/Exclusão	Valor Ajustado
SELEÇÃO AUTOMÁTICA				
13210011010200	Remuneração de Depósitos Bancários de Recursos Vinculados - FUNDEB - Principal	193,09	0,00	193,09
17580111000000	Transferências de Recursos do Fundo de Manutenção e Desenvolvimento da Educação Básica e de Valorização dos Profissionais da Educação ? FUNDEB - Principal	1.264.380,96	0,00	1.264.380,96
Total		1.264.574,05	0,00	1.264.574,05

Base da Receita - 60% do Retorno do FUNDEB **758.744,43**

3.3.4.2 Aplicação dos Recursos do FUNDEB destinada ao pagamento dos Profissionais do Magistério - Exercício de 2020

Cód. Recurso	Descrição da Subfunção	Valor Contábil	Adição/Exclusão	Valor Ajustado
31	Ensino Fundamental	1.264.574,05	0,00	1.264.574,05
TOTAL		1.264.574,05	0,00	1.264.574,05

% de Aplicação **100,00**

3.3.5 Cálculo da Base de Verificação do § 2º do art. 21 da Lei do FUNDEB

3.3.5.1 Base de Cálculo do Superávit do FUNDEB - Exercício Anterior

Rendimentos do FUNDEB - Exercício de 2019	621,05	0,00	621,05
TOTAL	621,05	0,00	621,05

Limite para Aplicação no 1º Trimestre do Exercício Seguinte: 5% **31,05**



62001111452999111

3.3.5.2 Despesas Liquidadas com Recursos do Superávit do FUNDEB - Exercício de 2020 (Janeiro - Dezembro)

Cód. Recurso	Descrição da Subfunção	Valor Contábil	Adição/Exclusão	Valor Ajustado
TOTAL		0,00	0,00	0,00

3.5 Índices Constitucionais Referentes à Saúde - ASPS

3.5.1 Base de Cálculo Constitucional da Receita da Saúde (ASPS), a Partir das Contas

Cód. Conta	Descrição	Valor Contábil	Adição/Exclusão	Valor Ajustado
SELEÇÃO AUTOMÁTICA				
11130311010100	IRRF sobre Rendimentos do Trabalho - Principal - Ativos/Inativos do Poder Executivo/Indiretas - PRÓPRIO	421.493,13	0,00	421.493,13
11130311010200	IRRF sobre Rendimentos do Trabalho - Principal - Ativos/Inativos do Poder Executivo/Indiretas - MDE	175.622,16	0,00	175.622,16
11130311010300	IRRF sobre Rendimentos do Trabalho - Principal - Ativos/Inativos do Poder Executivo/Indiretas - ASPS	105.373,28	0,00	105.373,28
11130311020100	IRRF sobre Rendimentos do Trabalho - Principal - Ativos/Inativos do Poder Legislativo - PRÓPRIO	6.714,20	0,00	6.714,20
11130311020200	IRRF sobre Rendimentos do Trabalho - Principal - Ativos/Inativos do Poder Legislativo - MDE	2.797,79	0,00	2.797,79
11130311020300	IRRF sobre Rendimentos do Trabalho - Principal - Ativos/Inativos do Poder Legislativo - ASPS	1.678,58	0,00	1.678,58
11130341010100	IRRF - Outros Rendimentos - Principal - Poder Executivo - PRÓPRIO	7.403,82	0,00	7.403,82
11130341010200	IRRF - Outros Rendimentos - Principal - Poder Executivo - Principal - MDE	3.085,18	0,00	3.085,18
11130341010300	IRRF - Outros Rendimentos - Principal - Poder Executivo - Principal - ASPS	1.850,94	0,00	1.850,94
11180111010000	IPTU - Principal - PRÓPRIO	212.726,40	0,00	212.726,40
11180111020000	IPTU - Principal - MDE	88.637,54	0,00	88.637,54
11180111030000	IPTU - Principal - ASPS	53.182,04	0,00	53.182,04
11180112010000	IPTU - Multas e Juros - PRÓPRIO	683,85	0,00	683,85
11180112020000	IPTU - Multas e Juros - MDE	285,10	0,00	285,10
11180112030000	IPTU - Multas e Juros - ASPS	171,04	0,00	171,04
11180113010000	IPTU - Dívida Ativa - PRÓPRIO	15.194,76	0,00	15.194,76
11180113020000	IPTU - Dívida Ativa - MDE	6.331,40	0,00	6.331,40
11180113030000	IPTU - Dívida Ativa - ASPS	3.798,87	0,00	3.798,87
11180114010000	IPTU - Dívida Ativa - Multas e Juros - PRÓPRIO	5.308,38	0,00	5.308,38
11180114020000	IPTU - Dívida Ativa - Multas e Juros - MDE	2.212,07	0,00	2.212,07
11180114030000	IPTU - Dívida Ativa - Multas e Juros - ASPS	1.327,11	0,00	1.327,11
11180141010000	ITBI - Principal - PRÓPRIO	129.675,39	0,00	129.675,39
11180141020000	ITBI - Principal - MDE	54.031,70	0,00	54.031,70
11180141030000	ITBI - Principal - ASPS	32.418,97	0,00	32.418,97
11180231010000	ISS - Principal - PRÓPRIO	131.728,82	0,00	131.728,82
11180231020000	ISS - Principal - MDE	54.887,82	0,00	54.887,82
11180231030000	ISS - Principal - ASPS	32.932,53	0,00	32.932,53
11180232010000	ISS - Multas e Juros - PRÓPRIO	186,64	0,00	186,64
11180232020000	ISS - Multas e Juros - MDE	77,82	0,00	77,82
11180232030000	ISS - Multas e Juros - ASPS	46,69	0,00	46,69
11180233010000	ISS - Dívida Ativa - PRÓPRIO	1.189,71	0,00	1.189,71
11180233020000	ISS - Dívida Ativa - MDE	495,74	0,00	495,74



62001111452999111

Cód. Conta	Descrição	Valor Contábil	Adição/Exclusão	Valor Ajustado
11180233030000	ISS - Dívida Ativa - ASPS	297,44	0,00	297,44
11180234010000	ISS - Dívida Ativa -Multas e Juros - PRÓPRIO	387,42	0,00	387,42
11180234020000	ISS - Dívida Ativa -Multas e Juros - MDE	161,44	0,00	161,44
11180234030000	ISS - Dívida Ativa -Multas e Juros - ASPS	96,91	0,00	96,91
17180121010000	Cota-Parte do FPM - Cota Mensal - Principal - PRÓPRIO	4.592.564,19	0,00	4.592.564,19
17180121020000	Cota-Parte do FPM - Cota Mensal - Principal - MDE	382.713,71	0,00	382.713,71
17180121030000	Cota-Parte do FPM - Cota Mensal - Principal - ASPS	1.148.141,08	0,00	1.148.141,08
17180121040000	Cota-Parte do FPM - Cota Mensal - Principal - FUNDEB	1.530.854,73	0,00	1.530.854,73
17180131010000	Cota-Parte do FPM ? 1% Cota entregue no mês de dezembro - Principal - PRÓPRIO	206.667,08	0,00	206.667,08
17180131020000	Cota-Parte do FPM ? 1% Cota entregue no mês de dezembro - Principal - MDE	86.111,29	0,00	86.111,29
17180131030000	Cota-Parte do FPM ? 1% Cota entregue no mês de dezembro - Principal - ASPS	51.666,77	0,00	51.666,77
17180141010000	Cota-Parte do FPM - 1% Cota entregue no mês de julho - Principal - PRÓPRIO	207.107,69	0,00	207.107,69
17180141020000	Cota-Parte do FPM - 1% Cota entregue no mês de julho - Principal - MDE	86.294,88	0,00	86.294,88
17180141030000	Cota-Parte do FPM - 1% Cota entregue no mês de julho - Principal - ASPS	51.776,93	0,00	51.776,93
17180151010000	Cota-Parte do ITR - Principal - PRÓPRIO	4.874,90	0,00	4.874,90
17180151020000	Cota-Parte do ITR - Principal - MDE	406,27	0,00	406,27
17180151030000	Cota-Parte do ITR - Principal - ASPS	1.218,75	0,00	1.218,75
17180151040000	Cota-Parte do ITR - Principal - FUNDEB	1.624,96	0,00	1.624,96
17280111010000	Cota-Parte do ICMS - Principal - PRÓPRIO	3.581.993,90	0,00	3.581.993,90
17280111020000	Cota-Parte do ICMS - Principal - MDE	298.499,51	0,00	298.499,51
17280111030000	Cota-Parte do ICMS - Principal - ASPS	895.498,47	0,00	895.498,47
17280111040000	Cota-Parte do ICMS - Principal - FUNDEB	1.193.997,95	0,00	1.193.997,95
17280121010000	Cota-Parte do IPVA - Principal - PRÓPRIO	217.068,74	0,00	217.068,74
17280121020000	Cota-Parte do IPVA - Principal - MDE	18.089,10	0,00	18.089,10
17280121030000	Cota-Parte do IPVA - Principal - ASPS	54.267,15	0,00	54.267,15
17280121040000	Cota-Parte do IPVA - Principal - FUNDEB	72.356,14	0,00	72.356,14
17280131010000	Cota-Parte do IPI - Municípios - Principal - PRÓPRIO	51.016,85	0,00	51.016,85
17280131020000	Cota-Parte do IPI - Municípios - Principal - MDE	4.251,42	0,00	4.251,42
17280131030000	Cota-Parte do IPI - Municípios - Principal - ASPS	12.754,22	0,00	12.754,22
17280131040000	Cota-Parte do IPI - Municípios - Principal - FUNDEB	17.005,60	0,00	17.005,60
SUBTOTAL I		16.323.314,96	0,00	16.323.314,96

TOTAL I - Base Receita Saúde (ASPS) - 15% da Receita Ajustada

2.448.497,24

3.5.2 Base de Cálculo Constitucional da Receita da Saúde (ASPS), a Partir dos Recursos Vinculados

Cód. Recurso	Descrição	Valor Contábil	Adição/Exclusão	Valor Ajustado
40	RECEITA TRIBUTÁRIA	231.495,82	0,00	231.495,82
40	TRANSFERÊNCIAS CORRENTES	2.215.323,37	0,00	2.215.323,37
TOTAL II		2.446.819,19	0,00	2.446.819,19

Valor Total da Base Constitucional da Receita da Saúde calculada pelas contas diferente do Valor Total da Base Constitucional da Receita da Saúde calculada pelos recursos vinculados

3.5.3 Cálculo da Despesa Constitucional com Saúde (ASPS), por Recursos Vinculados



Cód. Recurso	Descrição da Subfunção	Valor Contábil	Adição/Exclusão	Valor Ajustado
40	Atenção Básica	2.576.494,99	0,00	2.576.494,99
40	Outros Encargos Especiais	1.058,85	0,00	1.058,85
SUBTOTAL I		2.577.553,84	0,00	2.577.553,84

3.5.4 Dedução da Despesa Constitucional com Saúde (ASPS)

Gastos com aposentadorias e pensões

Cód. Recurso	Cód. Conta	Valor Contábil	Adição/Exclusão	Valor Ajustado
		0,00	0,00	0,00
SUBTOTAL II		0,00	0,00	0,00

(-) Despesa Liquidada com Rendimentos das ASPS	243,01	0,00	243,01
SUBTOTAL III	243,01	0,00	243,01

	% de Aplicação	Valor Aplicado
TOTAL IV - Gastos Constitucionais com Saúde (ASPS)	15,79	2.577.310,83

3.5.5 Despesas Executadas como Contrapartida da Saúde

Cód. Contrapartida	Cód. RV	Descrição da Subfunção	Valor Contábil	Adição/Exclusão	Valor Ajustado
TOTAL			0,00	0,00	0,00

4. Avisos Exibidos na Verificação dos Arquivos Texto

4.1 Avisos Exibidos

Nome do Arquivo	Cód. de Erro	Linha	Campo	Status	Descrição
EMPENHO.TXT	EMP_73	0	0	INFO	O percentual de ocorrências de Modalidade da Licitação/Forma de Contratação em "NSA - Não se aplica" equivale a 10,954%
EMPENHO.TXT	EMP_86	0	0	INFO	100,00% das 17 licitações desta remessa foram cadastradas no Licitacon para fins de controle pelos critérios apresentados no Ofício Circular da DCF 002/2020.
LIQUIDAC.TXT	LIQ_38	0	0	INFO	O percentual de ocorrências do campo Existe Contrato/Termo em "N = Não" ou "X = Não se aplica" equivale a 53,952%
LIQUIDAC.TXT	LIQ_39	0	0	INFO	O percentual de ocorrências do campo Existe Nota Fiscal em "N = Não" ou "X = Não se Aplica" equivale a 62,421%
LIQUIDAC.TXT	LIQ_44	0	0	INFO	100,00% dos 86 contratos da remessa foram cadastrados no Licitacon para fins de controle pelos critérios apresentados no Ofício Circular da DCF 002/2020.
BAL_VER.TXT	BAV_81	0	0	JUSTIF.	Código da conta 21311010200000000000 do arquivo BAL_VER.TXT consta mais de uma vez com tipos de níveis diferentes, conta analítica e conta sintética.
BAL_VER.TXT	BAV_81	0	0	JUSTIF.	Código da conta 73212000000000000000 do arquivo BAL_VER.TXT consta mais de uma vez com tipos de níveis diferentes, conta analítica e conta sintética.
BVER_ENC.TXT	BEC_81	0	0	JUSTIF.	Código da conta 21311010200000000000 do arquivo BVER_ENC.TXT consta mais de uma vez com tipos de níveis diferentes, conta analítica e conta sintética.
BVER_ENC.TXT	BEC_81	0	0	JUSTIF.	Código da conta 73212000000000000000 do arquivo BVER_ENC.TXT consta mais de uma vez com tipos de níveis diferentes, conta analítica e conta sintética.
TCE_4111.TXT	ARQ_08	0	0	AVISO	Linha: 267649 - A linha possui caracteres inválidos (posição 199)
TCE_4111.TXT	ARQ_08	0	0	AVISO	Linha: 267652 - A linha possui caracteres inválidos (posição 199)

4.2 Avisos Justificados pela Entidade

Descrição: BAV_81 - Código da conta 21311010200000000000 do arquivo BAL_VER.TXT consta mais de uma vez com tipos de níveis diferentes, conta analítica e conta sintética.

Justificativa: Nada a declarar.

Descrição: BAV_81 - Código da conta 73212000000000000000 do arquivo BAL_VER.TXT consta mais de uma vez com tipos de níveis diferentes, conta analítica e conta sintética.

Justificativa: Nada a declarar.



62001111452999111

Descrição: BEC_81 - Código da conta 21311010200000000000 do arquivo BVER_ENC.TXT consta mais de uma vez com tipos de níveis diferentes, conta analítica e conta sintética.

Justificativa: Nada a declarar.

Descrição: BEC_81 - Código da conta 73212000000000000000 do arquivo BVER_ENC.TXT consta mais de uma vez com tipos de níveis diferentes, conta analítica e conta sintética.

Justificativa: Nada a declarar.

5. Informações Referentes à Gestão Fiscal

5.1 Transparência da Gestão Fiscal


5.1.1 Data e Forma de Publicação dos Relatórios Resumidos da Execução Orçamentária - art. 52 da LRF

Período	Tipo	Data	Forma Publicação
1º Bimestre	Mural	26/03/2020	Mural de publicações oficiais do município
	Jornal	26/03/2020	Jornal de publicações oficiais do município
	Internet	26/03/2020	Site do município: http://saopedrodobutia.rs.gov.br
2º Bimestre	Mural	14/05/2020	Mural de publicações oficiais do município
	Jornal	14/05/2020	Jornal de publicações oficiais do município
	Internet	14/05/2020	Site do município: http://saopedrodobutia.rs.gov.br
3º Bimestre	Mural	23/07/2020	Mural de publicações oficiais do município
	Jornal	23/07/2020	Jornal de publicações oficiais do município
	Internet	23/07/2020	Site do município: http://saopedrodobutia.rs.gov.br
4º Bimestre	Mural	10/09/2020	Mural de publicações oficiais do município
	Jornal	10/09/2020	Jornal de publicações oficiais do município
	Internet	10/09/2020	Site do município: http://saopedrodobutia.rs.gov.br
5º Bimestre	Mural	12/11/2020	Mural de publicações oficiais do município
	Jornal	12/11/2020	Jornal de publicações oficiais do município
	Internet	12/11/2020	Site do município: http://saopedrodobutia.rs.gov.br
6º Bimestre	Mural	21/01/2021	Mural de publicações oficiais do município
	Jornal	21/01/2021	Jornal de publicações oficiais do município
	Internet	21/01/2021	Site do município: http://saopedrodobutia.rs.gov.br

5.1.2 Data e forma de Publicação dos Relatórios da Gestão Fiscal - Poder Executivo e Indiretas - § 2º do art. 55 da LRF

Período	Tipo	Data	Forma Publicação
1º Semestre	Mural	23/07/2020	Mural de publicações oficiais do município
	Jornal	23/07/2020	Jornal de publicações oficiais do município
	Internet	23/07/2020	Site do município: http://saopedrodobutia.rs.gov.br
2º Semestre	Mural	21/01/2021	Mural de publicações oficiais do município
	Jornal	21/01/2021	Jornal de publicações oficiais do município
	Internet	21/01/2021	Site do município: http://saopedrodobutia.rs.gov.br
1º Quadrimestre	Mural	14/05/2020	Mural de publicações oficiais do município
	Jornal	14/05/2020	Jornal de publicações oficiais do município
	Internet	14/05/2020	Site do município: http://saopedrodobutia.rs.gov.br
2º Quadrimestre	Mural	10/09/2020	Mural de publicações oficiais do município
	Jornal	10/09/2020	Jornal de publicações oficiais do município
	Internet	10/09/2020	Site do município: http://saopedrodobutia.rs.gov.br

5.1.3 Data e Local das Audiências Públicas



62001111452999111

Período	Data	Local
3º Quadrimestre/2019	27/02/2020	Câmara de Vereadores
1º Quadrimestre/2020	25/05/2020	Câmara de Vereadores
2º Quadrimestre/2020	14/09/2020	Câmara de Vereadores

5.1.4 Disponibilização das Informações na Internet, em tempo real

Data	Endereço Eletrônico
01/05/2013	http://www.saopedrodobutia.rs.gov.br

Não foram inseridas observações.

5.1.5 Custeio de Competências de Outros Entes da Federação - Art. 62 da LRF

O Município não contribuiu para o custeio de despesas de outros entes da federação.

5.2 Demonstrativos da Lei de Responsabilidade Fiscal

5.2.1 Modelo 1 - Demonstrativo da Receita Corrente Líquida

5.2.1.2 Modelo 1 - Demonstrativo da Receita Corrente Líquida - Exercício de 2020 - 01/01/2020 a 31/12/2020

Cod. Conta	Descrição	Valor Contábil	Adição/Exclusão	Valor Ajustado
1000000000000000	RECEITAS CORRENTES	24.450.374,97	0,00	24.450.374,97
9100000000000000	(R) DEDUCOES DAS RECEITAS CORRENTES	-2.815.838,50	0,00	-2.815.838,50
SELEÇÃO AUTOMÁTICA	DEDUÇÕES DA RECEITA			
11130311010100	IRRF sobre Rendimentos do Trabalho - Principal - Ativos/Inativos do Poder Executivo/Indiretas - PRÓPRIO	421.493,13	0,00	421.493,13
11130311010200	IRRF sobre Rendimentos do Trabalho - Principal - Ativos/Inativos do Poder Executivo/Indiretas - MDE	175.622,16	0,00	175.622,16
11130311010300	IRRF sobre Rendimentos do Trabalho - Principal - Ativos/Inativos do Poder Executivo/Indiretas- ASPS	105.373,28	0,00	105.373,28
11130311020100	IRRF sobre Rendimentos do Trabalho - Principal - Ativos/Inativos do Poder Legislativo - PRÓPRIO	6.714,20	0,00	6.714,20
11130311020200	IRRF sobre Rendimentos do Trabalho - Principal - Ativos/Inativos do Poder Legislativo - MDE	2.797,79	0,00	2.797,79
11130311020300	IRRF sobre Rendimentos do Trabalho - Principal - Ativos/Inativos do Poder Legislativo - ASPS	1.678,58	0,00	1.678,58
12180112000000	CPSSS do Servidor Civil Ativo	777.994,30	0,00	777.994,30
13210041010000	Remuneração dos Investimentos em Renda Fixa	1.235.261,51	0,00	1.235.261,51
13210041020000	Remuneração dos Investimentos em Renda Variável	25.956,00	0,00	25.956,00
13210041030000	Remuneração dos Investimentos em Fundos Imobiliários	28.328,00	0,00	28.328,00
19900311000000	Compensações Financeiras entre o Regime Geral e os Regimes Próprios de Previdência dos Servidores - Principal	26.292,51	0,00	26.292,51
19909911030000	Receitas Diretamente Arrecadadas pelo Fundo de Assistência à Saúde dos Servidores - Principal	302.608,65	0,00	302.608,65
SELEÇÃO MANUAL				
Subtotal		18.524.416,36	0,00	18.524.416,36
	(+) Perda com o FUNDEB	1.551.457,54	0,00	1.551.457,54
TOTAL DA RECEITA CORRENTE LÍQUIDA		20.075.873,90	0,00	20.075.873,90
TOTAL DA RECEITA CORRENTE LÍQUIDA AJUSTADA - EC 86/2015		20.075.873,90	0,00	20.075.873,90



5.2.2 Modelo 2 - Demonstrativo da Despesa com Pessoal (Executivo)

5.2.2.2 Modelo 2 - Demonstrativo da Despesa com Pessoal (Executivo) - Exercício de 2020 - 01/01/2020 a 31/12/2020

CONTAS DE DESPESA

Cod. Conta	Descrição	Valor Contábil	Adição/Exclusão	Valor Ajustado
3100000000000000	PESSOAL E ENCARGOS SOCIAIS	13.729.310,47	0,00	13.729.310,47
DEDUÇÕES				
SELEÇÃO AUTOMÁTICA				
3190010100000000	Proventos - Pessoal Civil	1.422.118,04	0,00	1.422.118,04
3190010600000000	13 Salário - Pessoal Civil	119.768,52	0,00	119.768,52
3190030100000000	Civis	124.995,12	0,00	124.995,12
3190030300000000	13 Salário - Pessoal Civil - Pensionistas	10.416,26	0,00	10.416,26
3190089904000000	Contrib da Ent Para o Atend a Saude do Servidor	521.474,34	0,00	521.474,34
3191130801000000	Contribuição Patronal P/Atend a Saude Serv. Ativo	307.827,87	0,00	307.827,87
3191139901000000	Amortização do Passivo Atuarial com o RPPS	1.326.465,82	0,00	1.326.465,82
TOTAL DAS CONTAS DE DESPESA		9.896.244,50	0,00	9.896.244,50

CONTAS DE RECEITA

Cod. Conta	Descrição	Valor Contábil	Adição/Exclusão	Valor Ajustado
SELEÇÃO AUTOMÁTICA				
11130311010100	IRRF sobre Rendimentos do Trabalho - Principal - Ativos/Inativos do Poder Executivo/Indiretas - PRÓPRIO	421.493,13	0,00	421.493,13
11130311010200	IRRF sobre Rendimentos do Trabalho - Principal - Ativos/Inativos do Poder Executivo/Indiretas - MDE	175.622,16	0,00	175.622,16
11130311010300	IRRF sobre Rendimentos do Trabalho - Principal - Ativos/Inativos do Poder Executivo/Indiretas- ASPS	105.373,28	0,00	105.373,28
TOTAL DAS CONTAS DE RECEITA		702.488,57	0,00	702.488,57

CONTAS PATRIMONIAIS

Cod. Conta	Descrição	Valor Contábil	Adição/Exclusão	Valor Ajustado
SELEÇÃO AUTOMÁTICA				
		0,00	0,00	0,00
TOTAL DAS CONTAS PATRIMONIAIS		0,00	0,00	0,00

RESTOS A PAGAR NÃO PROCESSADOS

Cod. Conta	Descrição	Valor Contábil	Adição/Exclusão	Valor Ajustado
3100000000000000	PESSOAL E ENCARGOS SOCIAIS	9.550,00	0,00	9.550,00
DEDUÇÕES				
SELEÇÃO AUTOMÁTICA				
		0,00	0,00	0,00



62001111452999111

RESTOS A PAGAR NÃO PROCESSADOS

Cod. Conta	Descrição	Valor Contábil	Adição/Exclusão	Valor Ajustado
TOTAL DOS RESTOS A PAGAR NÃO PROCESSADOS		9.550,00	0,00	9.550,00
Total da Despesa com Pessoal		9.203.305,93	0,00	9.203.305,93

5.2.3 Modelo 3 - Demonstrativo da Disponibilidade de Caixa


5.2.3.1 Modelo 3 - Demonstrativo da Disponibilidade de Caixa - Ativo Disponível - Executivo/Indiretas (Exceto RPPS) - Exercício de 2020 - 01/01/2020 a 31/12/2020

Cod. Recurso	Cod. Conta	Descrição	Valor Contábil	Adição/Exclusão	Valor Ajustado
SELEÇÃO AUTOMÁTICA					
1	1111101010000000000	CAIXA	1.968,65	0,00	1.968,65
1	1111190201000000000	BANCO DO BRASIL CTA. FPM	551.578,48	0,00	551.578,48
1	1111190202000000000	BANCO DO BRASIL CTA. FUNDO ESPECIAL	13.315,56	0,00	13.315,56
1	1111190203000000000	BANCO DO BRASIL CTA. ITR	2.462,28	0,00	2.462,28
1	1111190205000000000	BANCO DO BRASIL CTA MOVIMENTO	11.987,38	0,00	11.987,38
1	1111190207000000000	BANCO DO BRASIL - ICMS	61.076,79	0,00	61.076,79
1	1111190221000000000	BANCO DO BRASIL - COMP. FINANC. EXPORTADOR	779,06	0,00	779,06
1	1111190224000000000	BANCO DO BRASIL - ILUMINAÇÃO PÚBLICA	2.279,10	0,00	2.279,10
1	1111190230000000000	BANCO DO BRASIL - SIMPLES NACIONAL - SNA	9.951,80	0,00	9.951,80
1	1111190240000000000	BANCO DO BRASIL - CFH	7.662,39	0,00	7.662,39
1	1111190263000000000	BANCO DO BRASIL - MOV. - ISS	2.129,19	0,00	2.129,19
1	1111190304000000000	CEF - CONTA MOVIMENTO	4.276,13	0,00	4.276,13
1	1111191201000000000	BANRISUL - CTA. ICMS	117.418,36	0,00	117.418,36
1	1111191203000000000	BANRISUL CTA. IPVA	18.473,31	0,00	18.473,31
1	1111191218000000000	BANRISUL - MOVIMENTO	8.416,00	0,00	8.416,00
1	1111199901040000000	SICREDI - MOVIMENTO	18.136,70	0,00	18.136,70
1	1111199901060000000	SICREDI - FMS - COVID	14.876,60	0,00	14.876,60
1	1111150033000000000	BANCO DO BRASIL FPM - APL.	54.278,14	0,00	54.278,14
1	1111150036700000000	C. E. F - CONTA MOVIMENTO - APLICAÇÃO	13.426,74	0,00	13.426,74
1	1111150037600000000	BANCO DO BRASIL - COVID-19 - MP 938/2020 - APL.	131.243,28	0,00	131.243,28
20	1111190208000000000	BANCO DO BRASIL - MDE	39.803,16	0,00	39.803,16
20	1111191249000000000	BANRISUL - MDE	3.620,78	0,00	3.620,78
23	1111190266000000000	BANCO DO BRASIL - SUS INVESTIMENTO	126.565,10	0,00	126.565,10
23	1111150036600000000	BANCO DO BRASIL - SUS INVESTIMENTO - APL.	57.134,26	0,00	57.134,26
40	1111190222000000000	BANCO DO BRASIL - FMS	79.672,87	0,00	79.672,87



62001111452999111

Cod. Recurso	Cod. Conta	Descrição	Valor Contábil	Adição/Exclusão	Valor Ajustado
40	11111191222000000000	BANRISUL - FUNDO MUNICIPAL DE SAÚDE	6.582,91	0,00	6.582,91
1001	11111010200000000000	CAIXA FUNDESE	115,25	0,00	115,25
1001	11111191224000000000	BANRISUL - CTA FUNDESE	1.047,79	0,00	1.047,79
1006	11111190254000000000	BANCO DO BRASIL - FNAS BOLSA FLIA	16.701,93	0,00	16.701,93
1009	11111191225000000000	BANRISUL - FUNDO DE HABITAÇÃO	798,50	0,00	798,50
1009	11111500388000000000	BANRISUL - FUNDO DE HABITAÇÃO - APL.	11.450,29	0,00	11.450,29
1014	11111500341000000000	BANRISUL FEAS - FMS - APL.	215,29	0,00	215,29
1024	11111191221000000000	BANRISUL - FUNDURBANO	275,81	0,00	275,81
1024	11111500369000000000	BANRISUL - FUNDURBANO - APLICAÇÃO	7.086,16	0,00	7.086,16
1030	11111190231000000000	BANCO DO BRASIL - PNAE	28.597,58	0,00	28.597,58
1032	11111500398000000000	BANRISUL TRANSPORTE ESCOLAR - APLIC.	45.783,64	0,00	45.783,64
1033	11111190217000000000	BANCO DO BRASIL - SALARIO EDUCACAO	13.604,56	0,00	13.604,56
1073	11111190219000000000	BANCO DO BRASIL - TRANSP. ESCOLAR UNIAO	29.024,20	0,00	29.024,20
1074	11111190220000000000	BANCO DO BRASIL - CTA CIDE	1.643,90	0,00	1.643,90
1079	11111190301000000000	CEF - Reestfísica - FNDE/MEC	687,16	0,00	687,16
1094	11111191226000000000	BANRISUL - FUNDO MEIO AMBIENTE	239,55	0,00	239,55
1098	11111190320000000000	C. E. F. - GINÁSIO	4.014,01	0,00	4.014,01
1098	11111500359000000000	C. E. F. - GINÁSIO - APL.	3.778,64	0,00	3.778,64
1120	11111190255000000000	BANCO DO BRASIL - FNAS PAIF	51.459,03	0,00	51.459,03
1138	11111190253000000000	BANCO DO BRASIL - FNAS SUAS	2.163,56	0,00	2.163,56
1143	11111191245000000000	BANRISUL CONSULTA POPULAR 2011/2012	7,00	0,00	7,00
1156	11111191253000000000	BANRISUL - PASSE LIVRE	920,00	0,00	920,00
1156	11111500312000000000	BANRISUL - PASSE LIVRE - APL.	3.687,23	0,00	3.687,23
1160	11111190321000000000	C. E. F. - SUS INVESTIMENTO 2016	1.217,37	0,00	1.217,37
1161	11111500361000000000	CEF - SUS INVESTIMENTOS - 02 - 2016 - APL.	5.730,77	0,00	5.730,77
1166	11111190265000000000	BANCO DO BRASIL - ASSIST. SOCIAL - BPC - ESCOLA	205,63	0,00	205,63
1168	11111500323000000000	BANRISUL - CONS. POPULAR 2017/2018	7.002,75	0,00	7.002,75
1170	11111191268000000000	BANRISUL - FMAS - ASSISTÊNCIA SOCIAL	12.611,30	0,00	12.611,30
1173	11111190274000000000	BANCO DO BRASIL - COVID-19 - FNAS	7.510,81	0,00	7.510,81
1173	11111500371000000000	BANCO DO BRASIL - COVID-19 - FNAS - APL.	20.007,67	0,00	20.007,67
4003	11111191230000000000	BANRISUL - DIABETES	0,01	0,00	0,01
4011	11111191228000000000	BANRISUL - INCENTIVO ATENÇÃO BÁSICA	14.639,00	0,00	14.639,00
4011	11111191263000000000	BANRISUL - OFICINAS TERAPÊUTICAS	23.245,09	0,00	23.245,09
4011	11111191269000000000	BANRISUL - SAÚDE MENTAL - COVID-19	3,65	0,00	3,65
4011	11111500346000000000	BANRISUL - OFICINAS TERAPÊUTICAS - APL.	59.160,81	0,00	59.160,81



62001111452999111

Cod. Recurso	Cod. Conta	Descrição	Valor Contábil	Adição/Exclusão	Valor Ajustado
4011	11111500382000000000	BANRISUL - INCENTIVO ATENÇÃO BÁSICA - APL.	22.208,30	0,00	22.208,30
4050	11111191259000000000	BANRISUL - ATEND. DEFIC. FRALDAS	5.515,84	0,00	5.515,84
4050	11111500311000000000	BANRISUL - ATEND. DEFIC. FRALDAS - APL.	4.304,80	0,00	4.304,80
4070	11111191262000000000	BANRISUL - SAÚDE MENTAL	13,11	0,00	13,11
4091	11111191235000000000	BANRISUL - PROG. PREVENÇÃO DA VIOLÊNCIA	24,68	0,00	24,68
4180	11111191260000000000	BANRISUL VIG. EPID. DENGUE	4,55	0,00	4,55
4240	11111191244000000000	BANRISUL - Média/Alta Complexidade	1.926,79	0,00	1.926,79
4500	11111190271000000000	BANCO DO BRASIL - PROG. INFORM. APS	17.302,40	0,00	17.302,40
4504	11111190260000000000	BANCO DO BRASIL - REDE DE CEGONHA	3.241,22	0,00	3.241,22
4510	11111190234000000000	BANCO DO BRASIL - FMS - FNS - PAB	1.593,57	0,00	1.593,57
4510	11111190257000000000	BANCO DO BRASIL - NASF	898,45	0,00	898,45
4510	11111190262000000000	BANCO DO BRASIL - CUSTEIO SUS	49.237,10	0,00	49.237,10
4510	11111500386000000000	BANCO DO BRASIL - FMS - FNS - PAB - APLI.	40.914,95	0,00	40.914,95
4511	11111190270000000000	BANCO DO BRASIL - CORONAVIRUS COVID-19	17.235,54	0,00	17.235,54
4511	11111500315000000000	BANCO DO BRASIL - CORONAVIRUS COVID-19 - APL.	138.683,24	0,00	138.683,24
4513	11111500331000000000	BANCO DO BRASIL - SUS INVEST. FARMÁCIA - APL.	13.329,48	0,00	13.329,48
4520	11111190214000000000	BANCO DO BRASIL - PSF	0,43	0,00	0,43
4520	11111190258000000000	BANCO DO BRASIL - SAÚDE NA ESCOLA	14.125,04	0,00	14.125,04
4521	11111190242000000000	BANCO DO BRASIL - PMAQ	19.711,38	0,00	19.711,38
4521	11111500318000000000	BANCO DO BRASIL - PMAQ - APL.	15.019,26	0,00	15.019,26
4530	11111190213000000000	BANCO DO BRASIL - PACS	1.207,04	0,00	1.207,04
4590	11111190241000000000	BANCO DO BRASIL - MÉDIA/ALTA COMPLEXIDADE	181,53	0,00	181,53
4770	11111190236000000000	BANCO DO BRASIL - PROG. ASSIST. FARMACÊUTICA - FMS	14.899,35	0,00	14.899,35
4975	11111190235000000000	BANCO DO BRASIL - VIGIL. PROMOÇÃO DA SAÚDE- FNS	16.339,19	0,00	16.339,19
8003	11111500335000000000	BANRISUL - LEILÃO - APL.	319,68	0,00	319,68
8004	11111500304000000000	BANCO DO BRASIL - PAME - APL.	432.226,29	0,00	432.226,29
TOTAL			2.564.214,17	0,00	2.564.214,17

5.2.3.3 Modelo 3 - Demonstrativo da Disponibilidade de Caixa - Ativo Disponível RPPS - Exercício de 2020 - 01/01/2020 a 31/12/2020

Cod. Recurso	Cod. Conta	Descrição	Valor Contábil	Adição/Exclusão	Valor Ajustado
SELEÇÃO AUTOMÁTICA					
50	11411090401050000000	BANCO DO BRASIL - RF PERFIL FIC	489.737,44	0,00	489.737,44
50	11411090404010000000	AUSTRO IMA-B ATIVO	143.035,23	0,00	143.035,23
50	11411090601010000000	BB PREVID. RF IMA-B 5 LP	2.841.900,83	0,00	2.841.900,83
50	11411090602020000000	CAIXA FI BRASIL IMA-B5	3.577.638,92	0,00	3.577.638,92



62001111452999111

Cod. Recurso	Cod. Conta	Descrição	Valor Contábil	Adição/Exclusão	Valor Ajustado
50	11411090602030000000	CAIXA FI BRASIL IMA GERAL TP RF LP	1.078.932,59	0,00	1.078.932,59
50	11411090603010000000	BANRISUL PREVIDÊNCIA MUNICIPAL II	2.787.595,06	0,00	2.787.595,06
50	11411090603020000000	BANRISUL PREVIDÊNCIA MUNICIPAL III	3.406.757,93	0,00	3.406.757,93
50	11411090604010000000	SICREDI IRF-M1 LP	144.948,19	0,00	144.948,19
50	11411090801030000000	BB PREVID. RF IRF-M1	2.071.223,30	0,00	2.071.223,30
50	11411090801040000000	BB PREVID. RF IDKA 2	4.221.160,82	0,00	4.221.160,82
50	11411090801060000000	BB PREVID. RF ALOC.	1.084.532,08	0,00	1.084.532,08
50	11411090801070000000	BB PREV RF IMAB5+ FI	583.991,61	0,00	583.991,61
50	11411090802020000000	CAIXA FI BRASIL IMAB 5+ LP	2.247.075,70	0,00	2.247.075,70
50	11411090802030000000	CAIXA FI BRASIL IRF-M 1 TP RF	1.659.779,30	0,00	1.659.779,30
50	11411090802090000000	CAIXA FI BRASIL IDKA IPCA 2A RF LP	439.436,77	0,00	439.436,77
50	11411100201000000000	CAIXA FI AÇÕES DIVIDENDOS RPPS	877.416,80	0,00	877.416,80
50	11411100203000000000	FIC AUSTRO INSTITUCIONAL PIPE BANCOS	500.000,00	0,00	500.000,00
50	11411100301000000000	BRS PARTICIPAÇÕES FIC FIM CP	216.679,84	0,00	216.679,84
50	11411110101000000000	CAIXA RIO BRAVO FUNDO IMOBILIÁRIO FII	201.400,00	0,00	201.400,00
TOTAL			28.573.242,41	0,00	28.573.242,41

5.2.4 Modelo 4 - Demonstrativo da Dívida Consolidada

5.2.4.1 Modelo 4 - Demonstrativo da Dívida Consolidada Líquida - Dívida Consolidada ou Fundada - Exercício de 2020

Cod. Conta	Descrição	Valor Contábil	Adição/Exclusão	Valor Ajustado
SELEÇÃO AUTOMÁTICA				
21311010200000000000	FORNECEDORES FINANCIADOS A PAGAR	1.890.760,82	0,00	1.890.760,82
TOTAL		1.890.760,82	0,00	1.890.760,82


5.2.4.2 Modelo 4 - Demonstrativo da Dívida Consolidada Líquida - Disponibilidade de Caixa (Disponibilidade de Caixa Bruta - Restos a Pagar Processados) - Exercício de 2020

Cod. Conta	Descrição	Valor Contábil	Adição/Exclusão	Valor Ajustado
SELEÇÃO AUTOMÁTICA				
11111010100000000000	CAIXA	1.968,65	0,00	1.968,65
11111010200000000000	CAIXA FUNDESE	115,25	0,00	115,25
11111190201000000000	BANCO DO BRASIL CTA. FPM	551.578,48	0,00	551.578,48
11111190202000000000	BANCO DO BRASIL CTA. FUNDO ESPECIAL	13.315,56	0,00	13.315,56
11111190203000000000	BANCO DO BRASIL CTA. ITR	2.462,28	0,00	2.462,28
11111190205000000000	BANCO DO BRASIL CTA MOVIMENTO	11.987,38	0,00	11.987,38
11111190207000000000	BANCO DO BRASIL - ICMS	61.076,79	0,00	61.076,79
11111190208000000000	BANCO DO BRASIL - MDE	39.803,16	0,00	39.803,16
11111190213000000000	BANCO DO BRASIL - PACS	1.207,04	0,00	1.207,04
11111190214000000000	BANCO DO BRASIL - PSF	0,43	0,00	0,43



62001111452999111


Cod. Conta	Descrição	Valor Contábil	Adição/Exclusão	Valor Ajustado
11111190217000000000	BANCO DO BRASIL - SALARIO EDUCACAO	13.604,56	0,00	13.604,56
11111190219000000000	BANCO DO BRASIL - TRANSP. ESCOLAR UNIAO	29.024,20	0,00	29.024,20
11111190220000000000	BANCO DO BRASIL - CTA CIDE	1.643,90	0,00	1.643,90
11111190221000000000	BANCO DO BRASIL - COMP. FINANC. EXPORTADOR	779,06	0,00	779,06
11111190222000000000	BANCO DO BRASIL - FMS	79.672,87	0,00	79.672,87
11111190224000000000	BANCO DO BRASIL - ILUMINAÇÃO PÚBLICA	2.279,10	0,00	2.279,10
11111190230000000000	BANCO DO BRASIL - SIMPLES NACIONAL - SNA	9.951,80	0,00	9.951,80
11111190231000000000	BANCO DO BRASIL - PNAE	28.597,58	0,00	28.597,58
11111190234000000000	BANCO DO BRASIL - FMS - FNS - PAB	1.593,57	0,00	1.593,57
11111190235000000000	BANCO DO BRASIL - VIGIL. PROMOÇÃO DA SAÚDE- FNS	16.339,19	0,00	16.339,19
11111190236000000000	BANCO DO BRASIL - PROG. ASSIST. FARMACÊUTICA - FMS	14.899,35	0,00	14.899,35
11111190240000000000	BANCO DO BRASIL - CFH	7.662,39	0,00	7.662,39
11111190241000000000	BANCO DO BRASIL - MÉDIA/ALTA COMPLEXIDADE	181,53	0,00	181,53
11111190242000000000	BANCO DO BRASIL - PMAQ	19.711,38	0,00	19.711,38
11111190253000000000	BANCO DO BRASIL - FNAS SUAS	2.163,56	0,00	2.163,56
11111190254000000000	BANCO DO BRASIL - FNAS BOLSA FLIA	16.701,93	0,00	16.701,93
11111190255000000000	BANCO DO BRASIL - FNAS PAIF	51.459,03	0,00	51.459,03
11111190257000000000	BANCO DO BRASIL - NASF	898,45	0,00	898,45
11111190258000000000	BANCO DO BRASIL - SAÚDE NA ESCOLA	14.125,04	0,00	14.125,04
11111190260000000000	BANCO DO BRASIL - REDE DE CEGONHA	3.241,22	0,00	3.241,22
11111190262000000000	BANCO DO BRASIL - CUSTEIO SUS	49.237,10	0,00	49.237,10
11111190263000000000	BANCO DO BRASIL - MOV. - ISS	2.129,19	0,00	2.129,19
11111190265000000000	BANCO DO BRASIL - ASSIST. SOCIAL - BPC - ESCOLA	205,63	0,00	205,63
11111190266000000000	BANCO DO BRASIL - SUS INVESTIMENTO	126.565,10	0,00	126.565,10
11111190270000000000	BANCO DO BRASIL - CORONAVIRUS COVID-19	17.235,54	0,00	17.235,54
11111190271000000000	BANCO DO BRASIL - PROG. INFORM. APS	17.302,40	0,00	17.302,40
11111190274000000000	BANCO DO BRASIL - COVID-19 - FNAS	7.510,81	0,00	7.510,81
11111190301000000000	CEF - Reestfísica - FNDE/MEC	687,16	0,00	687,16
11111190304000000000	CEF - CONTA MOVIMENTO	4.276,13	0,00	4.276,13
11111190320000000000	C. E. F. - GINÁSIO	4.014,01	0,00	4.014,01
11111190321000000000	C. E. F. - SUS INVESTIMENTO 2016	1.217,37	0,00	1.217,37
11111191201000000000	BANRISUL - CTA. ICMS	117.418,36	0,00	117.418,36
11111191203000000000	BANRISUL CTA. IPVA	18.473,31	0,00	18.473,31
11111191218000000000	BANRISUL - MOVIMENTO	8.416,00	0,00	8.416,00
11111191221000000000	BANRISUL - FUNDURBANO	275,81	0,00	275,81
11111191222000000000	BANRISUL - FUNDO MUNICIPAL DE SAÚDE	6.582,91	0,00	6.582,91
11111191224000000000	BANRISUL - CTA FUNDESE	1.047,79	0,00	1.047,79
11111191225000000000	BANRISUL - FUNDO DE HABITAÇÃO	798,50	0,00	798,50
11111191226000000000	BANRISUL - FUNDO MEIO AMBIENTE	239,55	0,00	239,55
11111191228000000000	BANRISUL - INCENTIVO ATENÇÃO BÁSICA	14.639,00	0,00	14.639,00
11111191230000000000	BANRISUL - DIABETES	0,01	0,00	0,01



62001111452999111

Cod. Conta	Descrição	Valor Contábil	Adição/Exclusão	Valor Ajustado
11111191235000000000	BANRISUL - PROG. PREVENÇÃO DA VIOLÊNCIA	24,68	0,00	24,68
11111191244000000000	BANRISUL - Média/Alta Complexidade	1.926,79	0,00	1.926,79
11111191245000000000	BANRISUL CONSULTA POPULAR 2011/2012	7,00	0,00	7,00
11111191249000000000	BANRISUL - MDE	3.620,78	0,00	3.620,78
11111191253000000000	BANRISUL - PASSE LIVRE	920,00	0,00	920,00
11111191259000000000	BANRISUL - ATEND. DEFIC. FRALDAS	5.515,84	0,00	5.515,84
11111191260000000000	BANRISUL VIG. EPID. DENGUE	4,55	0,00	4,55
11111191262000000000	BANRISUL - SAÚDE MENTAL	13,11	0,00	13,11
11111191263000000000	BANRISUL - OFICINAS TERAPÊUTICAS	23.245,09	0,00	23.245,09
11111191268000000000	BANRISUL - FMAS - ASSISTÊNCIA SOCIAL	12.611,30	0,00	12.611,30
11111191269000000000	BANRISUL - SAÚDE MENTAL - COVID-19	3,65	0,00	3,65
11111999010400000000	SICREDI - MOVIMENTO	18.136,70	0,00	18.136,70
11111999010600000000	SICREDI - FMS - COVID	14.876,60	0,00	14.876,60
11111500304000000000	BANCO DO BRASIL - PAME - APL.	432.226,29	0,00	432.226,29
11111500311000000000	BANRISUL - ATEND. DEFIC. FRALDAS - APL.	4.304,80	0,00	4.304,80
11111500312000000000	BANRISUL - PASSE LIVRE - APL.	3.687,23	0,00	3.687,23
11111500315000000000	BANCO DO BRASIL - CORONAVIRUS COVID-19 - APL.	138.683,24	0,00	138.683,24
11111500318000000000	BANCO DO BRASIL - PMAQ - APL.	15.019,26	0,00	15.019,26
11111500323000000000	BANRISUL - CONS. POPULAR 2017/2018	7.002,75	0,00	7.002,75
11111500330000000000	BANCO DO BRASIL FPM - APL.	54.278,14	0,00	54.278,14
11111500331000000000	BANCO DO BRASIL - SUS INVEST. FARMÁCIA - APL.	13.329,48	0,00	13.329,48
11111500335000000000	BANRISUL - LEILÃO - APL.	319,68	0,00	319,68
11111500341000000000	BANRISUL FEAS - FMS - APL.	215,29	0,00	215,29
11111500346000000000	BANRISUL - OFICINAS TERAPÊUTICAS - APL.	59.160,81	0,00	59.160,81
11111500359000000000	C. E. F. - GINÁSIO - APL.	3.778,64	0,00	3.778,64
11111500361000000000	CEF - SUS INVESTIMENTOS - 02 - 2016 - APL.	5.730,77	0,00	5.730,77
11111500366000000000	BANCO DO BRASIL - SUS INVESTIMENTO - APL.	57.134,26	0,00	57.134,26
11111500367000000000	C. E. F - CONTA MOVIMENTO - APLICAÇÃO	13.426,74	0,00	13.426,74
11111500369000000000	BANRISUL - FUNDURBANO - APLICAÇÃO	7.086,16	0,00	7.086,16
11111500371000000000	BANCO DO BRASIL - COVID-19 - FNAS - APL.	20.007,67	0,00	20.007,67
11111500376000000000	BANCO DO BRASIL - COVID-19 - MP 938/2020 - APL.	131.243,28	0,00	131.243,28
11111500382000000000	BANRISUL - INCENTIVO ATENÇÃO BÁSICA - APL.	22.208,30	0,00	22.208,30
11111500386000000000	BANCO DO BRASIL - FMS - FNS - PAB - APLI.	40.914,95	0,00	40.914,95
11111500388000000000	BANRISUL - FUNDO DE HABITAÇÃO - APL.	11.450,29	0,00	11.450,29
11111500398000000000	BANRISUL TRANSPORTE ESCOLAR - APLIC.	45.783,64	0,00	45.783,64
63270000000000000000	RP PROCESSADOS - INSCRIÇÃO NO EXERCÍCIO	-330.057,28	0,00	-330.057,28
TOTAL		2.234.156,89	0,00	2.234.156,89

5.2.4.3 Modelo 4 - Demonstrativo da Dívida Consolidada Líquida - Demais Haveres Financeiros - Exercício de 2020



62001111452999111

Cod. Conta	Descrição	Valor Contábil	Adição/Exclusão	Valor Ajustado
SELEÇÃO AUTOMÁTICA				
11241020000000000001	FINANCIAMENTOS CONCEDIDOS	9.000,00	0,00	9.000,00
11241020000000000002	FINANCIAMENTOS DE FUNDO DE HABITAÇÃO	10.000,00	0,00	10.000,00
TOTAL		19.000,00	0,00	19.000,00
Total das Deduções (Disponibilidade de Caixa + Demais Haveres Financeiros)				2.253.156,89
Total da Dívida Consolidada Líquida (Dívida Consolidada - Deduções)				0,00

5.2.4.4 Modelo 4 - Demonstrativo da Dívida Consolidada Líquida - Outras Obrigações Não Integrantes da Dívida Consolidada - Exercício de 2020

Cod. Conta	Descrição	Valor Contábil	Adição/Exclusão	Valor Ajustado
SELEÇÃO AUTOMÁTICA				
21142010000000000001	CONTRIBUIÇÃO A REGIME PROPRIO DE PREVIDENCIA (RPPS) DE EXERCÍCIOS ANTERIORES	208.529,12	0,00	208.529,12
21881010201000000000	INSS S/ FOLHA	9.389,68	0,00	9.389,68
21881010202000000000	INSS RETENÇÃO SERV. 3º	2.677,47	0,00	2.677,47
21881011101000000000	RETENCOES - CONTRIBUICOES AO RPPS A RECOLHER-EXECUTIVO/INDIRETAS	69.788,08	0,00	69.788,08
21881011103000000000	RETENCOES - CONTRIBUICOES AO IPERGS A RECOLHER-EXECUTIVO/INDIRETAS	589,37	0,00	589,37
21881011500000000000	RETENCOES - EMPRÉSTIMOS E FINANCIAMENTOS	22.720,15	0,00	22.720,15
21881019901000000000	RETENÇÕES UNIMED	44.501,81	0,00	44.501,81
22721030100000000000	APOSENTADORIAS/PENSOES/OUTROS BENEFICIOS CONCEDIDOS DO PLANO PREVIDENCIARIO DO RPPS	24.551.319,99	0,00	24.551.319,99
22721030500000000000	(-) COMPENSACAO PREVIDENCIARIA DO PLANO PREVIDENCIARIO DO RPPS	-1.102.442,31	0,00	-1.102.442,31
22721040100000000000	APOSENTADORIAS/PENSOES/OUTROS BENEFICIOS A CONCEDER DO PLANO PREVIDENCIARIO DO RPPS	52.610.288,21	0,00	52.610.288,21
22721040200000000000	(-) CONTRIBUICOES DO ENTE PARA O PLANO PREVIDENCIARIO DO RPPS	-8.401.714,25	0,00	-8.401.714,25
22721040300000000000	(-) CONTRIBUIÇÕES DO ATIVO PARA O PLANO PREVIDENCIÁRIO DO RPPS	-8.961.451,29	0,00	-8.961.451,29
22721040400000000000	(-) COMPENSACAO PREVIDENCIARIA DO PLANO PREVIDENCIARIO DO RPPS	-4.391.742,20	0,00	-4.391.742,20
22721059800000000000	(-) OUTROS CREDITOS DO PLANO DE AMORTIZACAO	-21.198.350,78	0,00	-21.198.350,78
63110000000000000000	RP NÃO PROCESSADOS A LIQUIDAR	14.824,12	0,00	14.824,12
63171000000000000000	RP NAO PROCESSADOS A LIQUIDARINSCRICAO NO EXERCICIO	237.725,63	0,00	237.725,63
TOTAL		33.716.652,80	0,00	33.716.652,80

5.2.5 Modelo 5 - Demonstrativo das Garantias e Contragarantias de Valores

5.2.5.1 Modelo 5 - Demonstrativo das Garantias e Contragarantias de Valores - Garantias - Exercício de 2020 - 01/01/2020 a 31/12/2020



62001111452999111

Cod. Conta	Descrição	Valor Contábil	Adição/Exclusão	Valor Ajustado
	SELEÇÃO AUTOMÁTICA	0,00	0,00	0,00
TOTAL		0,00	0,00	0,00

O município não foi chamado a honrar quaisquer garantias.

5.2.5.2 Modelo 5 - Demonstrativo das Garantias e Contragarantias de Valores - Contragarantias - Exercício de 2020 - 01/01/2020 a 31/12/2020

Cod. Conta	Descrição	Valor Contábil	Adição/Exclusão	Valor Ajustado
	SELEÇÃO AUTOMÁTICA	0,00	0,00	0,00
TOTAL		0,00	0,00	0,00

5.2.6 Modelo 6 - Demonstrativo das Operações de Crédito - Internas e Externas

5.2.6.1 Modelo 6 - Demonstrativo das Operações de Crédito - Internas e Externas - Exercício de 2020 - 01/01/2020 a 31/12/2020

Cod. Conta	Descrição	Valor Contábil	Adição/Exclusão	Valor Ajustado
	SELEÇÃO AUTOMÁTICA	0,00	0,00	0,00
TOTAL DAS CONTAS DE RECEITA		0,00	0,00	0,00

Cod. Conta	Descrição	Valor Contábil	Adição/Exclusão	Valor Ajustado
	SELEÇÃO AUTOMÁTICA	0,00	0,00	0,00
TOTAL DAS CONTAS PATRIMONIAIS		0,00	0,00	0,00

Total para fins da apuração do cumprimento do limite

0,00 0,00 0,00

5.2.6.2 Modelo 6 - Demonstrativo das Operações de Crédito - Antecipação da Receita - Exercício de 2020 - 01/01/2020 a 31/12/2020

Cod. Conta	Descrição	Valor Contábil	Adição/Exclusão	Valor Ajustado
	SELEÇÃO AUTOMÁTICA	0,00	0,00	0,00
TOTAL		0,00	0,00	0,00

5.2.6.3 Modelo 6 - Demonstrativo das Operações de Crédito - Outras operações que integram a Dívida Consolidada

Cod. Conta	Descrição	Valor Contábil	Adição/Exclusão	Valor Ajustado
	SELEÇÃO AUTOMÁTICA	0,00	0,00	0,00
TOTAL DAS CONTAS PATRIMONIAIS		0,00	0,00	0,00



62001111452999111

Cod. Conta	Descrição	Valor Contábil	Adição/Exclusão	Valor Ajustado
	SELEÇÃO AUTOMÁTICA	0,00	0,00	0,00
	TOTAL DAS CONTAS DE RECEITA	0,00	0,00	0,00
	OUTRAS OPERAÇÕES QUE INTEGRAM A DÍVIDA CONSOLIDADA	0,00	0,00	0,00

5.2.7 Modelo 7 - Demonstrativo dos Restos a Pagar - Exercício de 2020 - 01/01/2020 a 31/12/2020

Obrigações de Repasse ao RPPS - Exercício Anterior

Cod. Conta	Descrição	Valor Contábil	Adição/Exclusão	Valor Ajustado
	SELEÇÃO AUTOMÁTICA	0,00	0,00	0,00
	TOTAL	0,00	0,00	0,00

Obrigações de Repasse ao RPPS - Exercício Atual

Cod. Conta	Descrição	Valor Contábil	Adição/Exclusão	Valor Ajustado
	SELEÇÃO AUTOMÁTICA	0,00	0,00	0,00
	TOTAL	0,00	0,00	0,00

RESTOS A PAGAR PROCESSADOS

Cód. Recurso Vinculado	Ex. Anterior Valor Ajustado	Ex. Atual			Total Ajustado
		Valor Contábil	Adição/Exclusão	Valor Ajustado	
1	0,00	259.223,56	0,00	259.223,56	259.223,56
20	0,00	29.092,29	0,00	29.092,29	29.092,29
40	0,00	37.475,41	0,00	37.475,41	37.475,41
50	0,00	587,53	0,00	587,53	587,53
1120	0,00	2.519,00	0,00	2.519,00	2.519,00
1170	0,00	1.307,12	0,00	1.307,12	1.307,12
4500	0,00	439,90	0,00	439,90	439,90
TOTAL	0,00	330.644,81	0,00	330.644,81	330.644,81

RESTOS A PAGAR NÃO PROCESSADOS

Cód. Recurso Vinculado	Ex. Anterior Valor Ajustado	Ex. Atual			Total Ajustado
		Valor Contábil	Adição/Exclusão	Valor Ajustado	
1	0,00	224.154,72	0,00	224.154,72	224.154,72
20	0,00	2.400,00	0,00	2.400,00	2.400,00
23	0,00	1.023,75	0,00	1.023,75	1.023,75
40	0,00	500,00	0,00	500,00	500,00



62001111452999111

RESTOS A PAGAR NÃO PROCESSADOS

Cód. Recurso Vinculado	Ex. Anterior Valor Ajustado	Ex. Atual			Total Ajustado
		Valor Contábil	Adição/Exclusão	Valor Ajustado	
1009	0,00	97,16	0,00	97,16	97,16
1098	14.824,12	0,00	0,00	0,00	14.824,12
4500	0,00	9.550,00	0,00	9.550,00	9.550,00
TOTAL	14.824,12	237.725,63	0,00	237.725,63	252.549,75

DISPONIBILIDADE

Cód. Recurso Vinculado	Ex. Anterior Valor Ajustado	Ex. Atual			Total Ajustado
		Valor Contábil	Adição/Exclusão	Valor Ajustado	
1		1.045.735,94	0,00	1.045.735,94	
20		43.423,94	0,00	43.423,94	
23		183.699,36	0,00	183.699,36	
40		86.255,78	0,00	86.255,78	
50		28.573.242,41	0,00	28.573.242,41	
1001		1.163,04	0,00	1.163,04	
1006		16.701,93	0,00	16.701,93	
1009		12.248,79	0,00	12.248,79	
1014		215,29	0,00	215,29	
1024		7.361,97	0,00	7.361,97	
1030		28.597,58	0,00	28.597,58	
1032		45.783,64	0,00	45.783,64	
1033		13.604,56	0,00	13.604,56	
1073		29.024,20	0,00	29.024,20	
1074		1.643,90	0,00	1.643,90	
1079		687,16	0,00	687,16	
1094		239,55	0,00	239,55	
1098		7.792,65	0,00	7.792,65	
1120		51.459,03	0,00	51.459,03	
1138		2.163,56	0,00	2.163,56	
1143		7,00	0,00	7,00	
1156		4.607,23	0,00	4.607,23	
1160		1.217,37	0,00	1.217,37	
1161		5.730,77	0,00	5.730,77	
1166		205,63	0,00	205,63	
1168		7.002,75	0,00	7.002,75	
1170		12.611,30	0,00	12.611,30	
1173		27.518,48	0,00	27.518,48	
4003		0,01	0,00	0,01	
4011		119.256,85	0,00	119.256,85	
4050		9.820,64	0,00	9.820,64	
4070		13,11	0,00	13,11	
4091		24,68	0,00	24,68	
4180		4,55	0,00	4,55	
4240		1.926,79	0,00	1.926,79	
4500		17.302,40	0,00	17.302,40	



62001111452999111

DISPONIBILIDADE

Cód. Recurso Vinculado	Ex. Anterior Valor Ajustado	Ex. Atual			Total Ajustado
		Valor Contábil	Adição/Exclusão	Valor Ajustado	
4504		3.241,22	0,00	3.241,22	
4510		92.644,07	0,00	92.644,07	
4511		155.918,78	0,00	155.918,78	
4513		13.329,48	0,00	13.329,48	
4520		14.125,47	0,00	14.125,47	
4521		34.730,64	0,00	34.730,64	
4530		1.207,04	0,00	1.207,04	
4590		181,53	0,00	181,53	
4770		14.899,35	0,00	14.899,35	
4975		16.339,19	0,00	16.339,19	
8003		319,68	0,00	319,68	
8004		432.226,29	0,00	432.226,29	
TOTAL		31.137.456,58	0,00	31.137.456,58	

LEGENDA DOS CÓDIGOS DOS RECURSOS VINCULADOS

- 1 Recurso Livre
- 20 Manutenção e Desenvolvimento do Ensino - MDE
- 23 INVESTIMENTOS - Atenção Básica
- 31 Fundo de Manut. e Desenv. Educ. Básica - FUNDEB
- 40 Ações e Serviços Públicos de Saúde - ASPS
- 50 Grupos Hiper./Diabete/Asma/Renite
- 1001 FUNDESE
- 1006 Gestão Descentralizada do Bolsa Família
- 1009 Fundo de Habitacao
- 1014 Programa OASF - Estado
- 1024 FUNDURBANO
- 1030 Merenda Escolar FNDE
- 1032 Transporte Escolar - Estado
- 1033 Salário Educacao -Uniao
- 1044 Infra-estrutura - MINISTÉRIO DO TURISMO
- 1073 FNDE - PNATE
- 1074 CIDE - CONTRIBUICAO INTERVENCAO DOMINIO ECONOMICO
- 1079 Convênio Reestruturação Física - FNDE/MEC
- 1094 Fundo Municipal de Meio Ambiente
- 1098 MINISTÉRIOS DOS ESPORTES - GINÁSIO
- 1110 Infra-estrutura Urbana - Ministério das Cidades
- 1120 Programa de Atendimento Integral à Família - PAIF
- 1138 SUAS
- 1143 CONSULTA POPULAR 2011/12
- 1156 Passe Livre Estadual
- 1157 Agricultura Familiar - Estado
- 1160 Recurso SUS Investimento - 2016
- 1161 Recurso SUS Investimentos - 02 - 2016
- 1166 Assistência Social - BPC - Escola
- 1167 Patrulha Agrícola - União




LEGENDA DOS CÓDIGOS DOS RECURSOS VINCULADOS

1168	Consulta Popular 2017/2018 - insumos
1169	Consulta Popular 2017/2018 - Equipamentos
1170	Fundo Municipal de Assistência Social - FMAS
1171	Cessão Onerosa Pré-Sal
1173	COVID -19 - FNAS
4001	CUSTEIO - Média/Alta Complexidade
4003	CUSTEIO - Assistência Farmacêutica
4005	INVESTIMENTO - Atenção Básica
4011	Incentivo Atenção Básica
4050	Farmácia Básica
4070	Farmácia Saúde Mental
4090	PSF - ESTADO
4091	Ações Sócioeducativas
4180	Sanitária
4231	Ampliação de UBS - Estado
4240	Região Resolve - custeio - Média/Alta Complexidade
4500	CUSTEIO - Atenção Básica
4504	CUSTEIO - Gestão do SUS
4510	PAB Fixo
4511	CUSTEIO - Outros Programas transf. fundo a fundo
4513	INVESTIMENTO - Assistência Farmacêutica
4520	PSF - Saúde da Família
4521	PMAQ - Programa de Melhoria do Acesso e da Qualidade
4530	PACS - Agentes Com. de Saúde
4590	Teto Financ.-Custeio Média Alta Complexidade -CAC
4770	Farmácia Básica Fixa
4975	Vigilância, prevenção e controle da dengue
8003	Alienação de Bens
8004	Recurso PAME

5.2.10 Modelo 13 - Demonstrativos dos Gastos Totais do Legislativo

5.2.10.1 Modelo 13 - Demonstrativos dos Gastos Totais - Receita Realizada no Exercício Anterior - Exercício de 2019 - 01/01/2019 a 31/12/2019

Cod. Conta	Descrição	Valor Contábil	Adição/Exclusão	Valor Ajustado
SELEÇÃO AUTOMÁTICA				
11130311010100	IRRF sobre Rendimentos do Trabalho - Principal - Ativos/Inativos do Poder Executivo/Indiretas - PRÓPRIO	351.181,02	0,00	351.181,02
11130311010200	IRRF sobre Rendimentos do Trabalho - Principal - Ativos/Inativos do Poder Executivo/Indiretas - MDE	146.325,45	0,00	146.325,45
11130311010300	IRRF sobre Rendimentos do Trabalho - Principal - Ativos/Inativos do Poder Executivo/Indiretas- ASPS	87.795,27	0,00	87.795,27
11130341010100	IRRF - Outros Rendimentos - Principal - Poder Executivo - PRÓPRIO	14.578,44	0,00	14.578,44
11130341010200	IRRF - Outros Rendimentos - Principal - Poder Executivo - Principal - MDE	6.074,68	0,00	6.074,68
11130341010300	IRRF - Outros Rendimentos - Principal - Poder Executivo - Principal - ASPS	3.644,63	0,00	3.644,63



62001111452999111

Cod. Conta	Descrição	Valor Contábil	Adição/Exclusão	Valor Ajustado
11180111010000	IPTU - Principal - PRÓPRIO	188.616,19	0,00	188.616,19
11180111020000	IPTU - Principal - MDE	78.591,34	0,00	78.591,34
11180111030000	IPTU - Principal - ASPS	47.154,63	0,00	47.154,63
11180112010000	IPTU - Multas e Juros - PRÓPRIO	417,10	0,00	417,10
11180112020000	IPTU - Multas e Juros - MDE	173,92	0,00	173,92
11180112030000	IPTU - Multas e Juros - ASPS	104,32	0,00	104,32
11180113010000	IPTU - Dívida Ativa - PRÓPRIO	10.813,30	0,00	10.813,30
11180113020000	IPTU - Dívida Ativa - MDE	4.505,88	0,00	4.505,88
11180113030000	IPTU - Dívida Ativa - ASPS	2.703,54	0,00	2.703,54
11180114010000	IPTU - Dívida Ativa - Multas e Juros - PRÓPRIO	3.307,93	0,00	3.307,93
11180114020000	IPTU - Dívida Ativa - Multas e Juros - MDE	1.378,50	0,00	1.378,50
11180114030000	IPTU - Dívida Ativa - Multas e Juros - ASPS	827,03	0,00	827,03
11180141010000	ITBI - Principal - PRÓPRIO	68.810,52	0,00	68.810,52
11180141020000	ITBI - Principal - MDE	28.671,19	0,00	28.671,19
11180141030000	ITBI - Principal - ASPS	17.202,72	0,00	17.202,72
11180231010000	ISS - Principal - PRÓPRIO	141.437,62	0,00	141.437,62
11180231020000	ISS - Principal - MDE	58.176,97	0,00	58.176,97
11180231030000	ISS - Principal - ASPS	34.905,99	0,00	34.905,99
11180232010000	ISS - Multas e Juros - PRÓPRIO	108,34	0,00	108,34
11180232020000	ISS - Multas e Juros - MDE	45,19	0,00	45,19
11180232030000	ISS - Multas e Juros - ASPS	27,08	0,00	27,08
11180233010000	ISS - Dívida Ativa - PRÓPRIO	693,38	0,00	693,38
11180233020000	ISS - Dívida Ativa - MDE	288,93	0,00	288,93
11180233030000	ISS - Dívida Ativa - ASPS	173,36	0,00	173,36
11180234010000	ISS - Dívida Ativa - Multas e Juros - PRÓPRIO	434,92	0,00	434,92
11180234020000	ISS - Dívida Ativa - Multas e Juros - MDE	181,24	0,00	181,24
11180234030000	ISS - Dívida Ativa - Multas e Juros - ASPS	108,76	0,00	108,76
11210411000000	Taxa de Controle e Fiscalização Ambiental - Principal	617,56	0,00	617,56
11220111000000	Taxas pela Prestação de Serviços - Principal	49.386,49	0,00	49.386,49
11220112000000	Taxas pela Prestação de Serviços - Multas e Juros	193,10	0,00	193,10
11220113000000	Taxas pela Prestação de Serviços - Dívida Ativa	178,09	0,00	178,09
11220114000000	Taxas pela Prestação de Serviços - Dívida Ativa - Multas e Juros	64,48	0,00	64,48
11380413000000	Contribuição de Melhoria para Pavimentação e Obras Complementares - DA	8.024,05	0,00	8.024,05
11380414000000	Contribuição de Melhoria para Pavimentação e Obras Complementares - DA- Multa/juro	889,98	0,00	889,98
12180112000000	CPSSS do Servidor Civil Ativo	613.713,68	0,00	613.713,68
12400011000000	Contribuição para o Custeio do Serviço de Iluminação Pública - Principal	12.811,74	0,00	12.811,74
17180121010000	Cota-Parte do FPM - Cota Mensal - Principal - PRÓPRIO	4.822.279,49	0,00	4.822.279,49
17180121020000	Cota-Parte do FPM - Cota Mensal - Principal - MDE	401.856,65	0,00	401.856,65
17180121030000	Cota-Parte do FPM - Cota Mensal - Principal - ASPS	1.205.569,89	0,00	1.205.569,89
17180121040000	Cota-Parte do FPM - Cota Mensal - Principal - FUNDEB	1.607.426,52	0,00	1.607.426,52



62001111452999111

Cod. Conta	Descrição	Valor Contábil	Adição/Exclusão	Valor Ajustado
17180131010000	Cota-Parte do FPM ? 1% Cota entregue no mês de dezembro - Principal - PRÓPRIO	212.816,11	0,00	212.816,11
17180131020000	Cota-Parte do FPM ? 1% Cota entregue no mês de dezembro - Principal - MDE	88.673,38	0,00	88.673,38
17180131030000	Cota-Parte do FPM ? 1% Cota entregue no mês de dezembro - Principal - ASPS	53.204,03	0,00	53.204,03
17180141010000	Cota-Parte do FPM - 1% Cota entregue no mês de julho - Principal - PRÓPRIO	204.953,55	0,00	204.953,55
17180141020000	Cota-Parte do FPM - 1% Cota entregue no mês de julho - Principal - MDE	85.397,31	0,00	85.397,31
17180141030000	Cota-Parte do FPM - 1% Cota entregue no mês de julho - Principal - ASPS	51.238,39	0,00	51.238,39
17180151010000	Cota-Parte do ITR - Principal - PRÓPRIO	4.676,30	0,00	4.676,30
17180151020000	Cota-Parte do ITR - Principal - MDE	389,71	0,00	389,71
17180151030000	Cota-Parte do ITR - Principal - ASPS	1.169,10	0,00	1.169,10
17180151040000	Cota-Parte do ITR - Principal - FUNDEB	1.558,77	0,00	1.558,77
17280111010000	Cota-Parte do ICMS - Principal - PRÓPRIO	3.531.746,75	0,00	3.531.746,75
17280111020000	Cota-Parte do ICMS - Principal - MDE	294.312,21	0,00	294.312,21
17280111030000	Cota-Parte do ICMS - Principal - ASPS	882.936,68	0,00	882.936,68
17280111040000	Cota-Parte do ICMS - Principal - FUNDEB	1.177.248,92	0,00	1.177.248,92
17280121010000	Cota-Parte do IPVA - Principal - PRÓPRIO	201.814,21	0,00	201.814,21
17280121020000	Cota-Parte do IPVA - Principal - MDE	16.817,93	0,00	16.817,93
17280121030000	Cota-Parte do IPVA - Principal - ASPS	50.453,54	0,00	50.453,54
17280121040000	Cota-Parte do IPVA - Principal - FUNDEB	67.271,39	0,00	67.271,39
17280131010000	Cota-Parte do IPI - Municípios - Principal - PRÓPRIO	52.355,08	0,00	52.355,08
17280131020000	Cota-Parte do IPI - Municípios - Principal - MDE	4.362,94	0,00	4.362,94
17280131030000	Cota-Parte do IPI - Municípios - Principal - ASPS	13.088,76	0,00	13.088,76
17280131040000	Cota-Parte do IPI - Municípios - Principal - FUNDEB	17.451,66	0,00	17.451,66
17280141000000	Cota-Parte da Contribuição de Intervenção no Domínio Econômico - Principal	7.534,21	0,00	7.534,21
TOTAL		17.043.942,03	0,00	17.043.942,03

5.2.10.2 Modelo 13 - Demonstrativo dos Gastos Totais - Receita Realizada no Exercício Anterior - Valores Corrigidos - Exercício de 2019 - 01/01/2019 a 31/12/2019

Mês	Valor Contábil	Adição/Exclusão	Valor Ajustado	Índice IGP-DI	Valor Corrigido
Janeiro	1.417.643,75	0,00	1.417.643,75	1,0824	1.534.457,59
Fevereiro	1.411.312,65	0,00	1.411.312,65	1,0816	1.526.475,76
Março	1.251.943,62	0,00	1.251.943,62	1,0683	1.337.451,37
Abril	1.410.353,69	0,00	1.410.353,69	1,0570	1.490.743,85
Mai	1.412.141,25	0,00	1.412.141,25	1,0476	1.479.359,17
Junho	1.316.731,02	0,00	1.316.731,02	1,0434	1.373.877,15
Julho	1.702.604,27	0,00	1.702.604,27	1,0368	1.765.260,11
Agosto	1.185.799,50	0,00	1.185.799,50	1,0368	1.229.436,92
Setembro	1.160.986,85	0,00	1.160.986,85	1,0368	1.203.711,17



62001111452999111

PM DE SÃO PEDRO DO BUTIÁ

ORGÃO Nº: 81100

CNPJ: 93592715000161

01/01/2020 a 31/12/2020

Mês	Valor Contábil	Adição/Exclusão	Valor Ajustado	Índice IGP-DI	Valor Corrigido
Outubro	1.219.745,19	0,00	1.219.745,19	1,0317	1.258.411,11
Novembro	1.296.390,72	0,00	1.296.390,72	1,0260	1.330.096,88
Dezembro	2.258.289,52	0,00	2.258.289,52	1,0174	2.297.583,76
TOTAL	17.043.942,03	0,00	17.043.942,03		17.826.864,84

5.3 Metas de Arrecadação

RECEITAS CORRENTES

	META	REALIZADA
1º Bimestre	4.967.499,36	4.009.071,22
2º Bimestre	4.967.499,36	3.433.663,64
3º Bimestre	4.967.499,36	3.573.232,12
4º Bimestre	4.967.499,36	4.035.088,95
5º Bimestre	4.967.499,36	3.704.173,16
6º Bimestre	4.967.503,20	5.695.145,88
TOTAL	29.805.000,00	24.450.374,97

RECEITAS CORRENTES INTRA-ORÇAMENTÁRIAS

	META	REALIZADA
1º Bimestre	383.333,32	290.917,58
2º Bimestre	383.333,32	322.122,65
3º Bimestre	383.333,32	276.561,71
4º Bimestre	383.333,32	404.104,92
5º Bimestre	383.333,32	362.498,39
6º Bimestre	383.333,40	514.230,43
TOTAL	2.300.000,00	2.170.435,68

RECEITAS DE CAPITAL

	META	REALIZADA
1º Bimestre	477.999,94	2.792,75
2º Bimestre	477.999,94	3.332,40
3º Bimestre	477.999,94	3.223,12
4º Bimestre	477.999,94	4.081,07
5º Bimestre	477.999,94	3.365,66
6º Bimestre	478.000,30	102.489,88
TOTAL	2.868.000,00	119.284,88

RECEITAS DE CAPITAL INTRA-ORÇAMENTÁRIAS

	META	REALIZADA
TOTAL	0,00	0,00

DEDUÇÕES DA RECEITA

	META	REALIZADA
1º Bimestre	-572.166,66	-555.583,58
2º Bimestre	-572.166,66	-450.252,53
3º Bimestre	-572.166,66	-390.822,09
4º Bimestre	-572.166,66	-384.336,09
5º Bimestre	-572.166,66	-431.236,57
6º Bimestre	-572.166,70	-603.607,64
TOTAL	-3.433.000,00	-2.815.838,50

TOTAL DA RECEITA

	31.540.000,00	23.924.257,03
--	----------------------	----------------------



5.5 Informações para Emissão de Certidão - Art. 21 da Resolução do Senado Federal n.º 43/2001

5.5.1 Poder Executivo

Não houve captação de recursos a título de antecipação de receita de tributo ou contribuição cujo fato gerador ainda não tenha ocorrido, sem prejuízo do disposto no § 7º do artigo 150 da Constituição Federal, no exercício de 2019.

Não houve captação de recursos a título de antecipação de receita de tributo ou contribuição cujo fato gerador ainda não tenha ocorrido, sem prejuízo do disposto no § 7º do artigo 150 da Constituição Federal, no exercício de 2020.

Não houve recebimento antecipado de valores de empresa em que o Poder Público detenha, direta ou indiretamente, a maioria do capital social com direito a voto, salvo lucros e dividendos, na forma da legislação, no exercício de 2019.

Não houve recebimento antecipado de valores de empresa em que o Poder Público detenha, direta ou indiretamente, a maioria do capital social com direito a voto, salvo lucros e dividendos, na forma da legislação, no exercício de 2020.

Não ocorreu assunção direta de compromisso, confissão de dívida ou operação assemelhada com fornecedores de bens, mercadorias ou serviços, mediante emissão, aceite ou aval de títulos de crédito, no exercício de 2019.

Não ocorreu assunção direta de compromisso, confissão de dívida ou operação assemelhada com fornecedores de bens, mercadorias ou serviços, mediante emissão, aceite ou aval de títulos de crédito, no exercício de 2020.

Não ocorreu assunção de obrigação, sem autorização orçamentária, com fornecedores para pagamento a posteriori de bens e serviços, no exercício de 2019.

Não ocorreu assunção de obrigação, sem autorização orçamentária, com fornecedores para pagamento a posteriori de bens e serviços, no exercício de 2020.

5.6 Operações de Crédito e Despesas de Capital

5.6.1 Operações de Crédito e Despesas de Capital do Exercício de 2020 - 01/01/2020 a 31/12/2020

Cód. Conta	Descrição	Valor Contábil	Adição/Exclusão	Valor Ajustado
4000000000000000	DESPESAS DE CAPITAL	1.380.258,53	0,00	1.380.258,53
Deduções				
SELEÇÃO AUTOMÁTICA				
459066020100000	Concessao de Financ. a Contrib.(Art32,§3º I LRF)	2.300,00	0,00	2.300,00
TOTAL DAS CONTAS DE DESPESA		1.377.958,53	0,00	1.377.958,53
SELEÇÃO AUTOMÁTICA				
		0,00	0,00	0,00
TOTAL DA RECEITA DE OPERAÇÕES DE CRÉDITO		0,00	0,00	0,00
Operações de Crédito que excederam as despesas de capital				0,00

6. Cadastro de Administradores da Entidade

6.1 Administradores da Entidade

Poder Executivo

Identificação do(a) Administrador

Nome: Martinho Berwanger

CPF: 88797759015

Cargo/Função: Prefeito Municipal

Mandato - Início e Término: 01/01/2017 a 31/12/2020

Não houve substituições formais no período.

7. Observações da Entidade para o TCE-RS



62001111452999111

Qualquer divergência verificada neste relatório ou observação que a Entidade julgar relevante deverão ser informadas neste item.

O recurso 1098 - Ministério dos Esportes - Ginásio Não houve o repasse de uma parcela deste recurso vinculado a aprovação da execução da obra pelo fiscal. Este fato será resolvido no 1º semestre de 2021. após a vistoria pelo fiscal.



62001111452999111

CERTIFICAMOS, com base nos registros constantes na Entidade, a consistência das informações apresentadas neste relatório com as enviadas ao TCE.

SÃO PEDRO DO BUTIÁ, 18 de Janeiro de 2021

JOSÉ LUCAS SCHORR
Contabilista

JOSÉ HENRIQUE HEBERLE
Prefeito Municipal