

11901030170662903

Neste RVE estão incluídos:	Sim	Não
Modelos da LRF do Executivo	<input type="checkbox"/>	<input checked="" type="checkbox"/>
Deverá ser consolidado para fins de LRF	<input type="checkbox"/>	<input checked="" type="checkbox"/>

1. Informações da Entidade

1.1 Dados Cadastrais da Administração Atual

CNPJ: 93592715000161

Período: 01/01/2019 a 28/02/2019

Prefeitura: PM DE SÃO PEDRO DO BUTIÁ

Logradouro: Av. Schwengber

nr: 1645 compl:

Telefone: (55) 3369-1800

HomePage: www.saopedrobutia.rs.gov.br

E-Mail: pmbutia@saopedrobutia.rs.gov.br

Prefeito Municipal: MARTINHO BERWANGER

Contabilista: JOSÉ LUCAS SCHORR

Número do CRC: 49788

1.2 Prestadora de Serviços de Informática

Não Possui Prestadora de Serviços de Informática

Nome: DELTA SOLUÇÕES EM INFORMÁTICA LTDA

CNPJ: 03703992000101

Telefone: (51)32354200

Responsável: JORGE LUIZ ALANO

E-Mail: delta@deltainfo.com.br

1.3 Sistemas Informatizados

- Contábil
- Financeiro
- Patrimonial
- Pessoal
- Orçamentário
- Tributário
- Folha de Pagamento
- Outros
- Nenhum

1.4 Participação com Consórcio Público

O Município não faz parte de nenhum Consórcio Público regido pela lei federal 11.107/2005

1.6 Entidades da Administração Indireta selecionadas pelo PAD

CNPJ	Nome	Tipo	é RPPS
------	------	------	--------


1.7 Entidades da Administração Indireta selecionadas pela Entidade

CNPJ	Nome	Tipo	é RPPS
------	------	------	--------

2. Informações Contábeis

2.1 Contas de Receita

2.1.1 Resumo por Grupos




11901030170662903

ESPECIFICAÇÃO DAS CONTAS DE RECEITA	ORÇADA	REALIZADA
RECEITAS CORRENTES		
Impostos, Taxas e Contribuições de Melhoria	1.846.000,00	170.468,03
Contribuições	850.000,00	169.518,79
Receita Patrimonial	2.481.000,00	466.566,51
Receita de Serviços	731.000,00	76.725,66
Transferências Correntes	19.664.000,00	3.012.120,24
Outras Receitas Correntes	954.000,00	86.924,10
SOMA DAS RECEITAS CORRENTES	26.526.000,00	3.982.323,33
RECEITAS CORRENTES INTRA-ORÇAMENTÁRIAS		
RECEITAS INTRAORÇAMENTÁRIAS - CONTRIBUIÇÕES	2.300.000,00	285.160,13
SOMA DAS RECEITAS CORRENTES INTRA-ORÇAMENTÁRIAS	2.300.000,00	285.160,13
RECEITAS DE CAPITAL		
Alienação de Bens	190.000,00	0,00
Amortização de Empréstimos	92.000,00	4.418,15
Transferências de Capital	3.300.000,00	0,00
SOMA DAS RECEITAS DE CAPITAL	3.582.000,00	4.418,15
RECEITAS DE CAPITAL INTRA-ORÇAMENTÁRIAS		
SOMA DAS RECEITAS DE CAPITAL INTRA-ORÇAMENTÁRIAS	0,00	0,00
DEDUÇÕES DE RECEITA	-3.038.000,00	-512.719,79
TOTAL DAS RECEITAS	29.370.000,00	3.759.181,82

2.2 Contas de Despesa

2.2.1 Resumo do Balancete da Despesa

DISCRIMINAÇÃO	VALOR
Dotação Inicial	28.570.000,00
Atualização Monetária	0,00
Créditos Suplementares	40.000,00
Créditos Especiais	48.000,00
Créditos Extraordinários	0,00
Redução de Dotações	40.000,00
DOTAÇÃO COM ALTERAÇÕES	28.618.000,00
DESPESAS NO EXERCÍCIO ATUAL	VALOR
PODER EXECUTIVO	
Empenhado	5.064.554,56
Liquidado	2.900.257,19
Pago	2.265.854,37
SALDO A LIQUIDAR	2.164.297,37
SALDO A PAGAR	634.402,82
DESPESAS EM EXERCÍCIOS ANTERIORES	VALOR



11901030170662903

PM DE SÃO PEDRO DO BUTIÁ

ORGÃO Nº: 81100

CNPJ: 93592715000161

01/01/2019 a 28/02/2019

Empenhado	1.820.328,96
Liquidado	1.195.974,77
Pago	1.165.313,83
SALDO A LIQUIDAR = EMPENHADO (-) LIQUIDADO	624.354,19
SALDO A PAGAR = LIQUIDADO (-) PAGO	30.660,94

2.2.2 Recursos para Abertura de Créditos Adicionais


ORIGEM DO RECURSO

Superávit Financeiro	48.000,00
Suplementações Orçamentárias na mesma entidade	40.000,00
Reduções Orçamentárias na mesma entidade	40.000,00

2.3 Contas de Verificação

2.3.1 Resumo por Grupos

	Saldo Inicial	Saldo Final
ATIVO CIRCULANTE	24.328.762,20D	25.362.621,95D
ATIVO NÃO CIRCULANTE	9.494.849,42D	9.566.940,54D
PASSIVO CIRCULANTE	2.547.019,40C	2.866.829,07C
PASSIVO NAO-CIRCULANTE	17.995.116,00C	17.995.116,00C
PATRIMÔNIO LIQUIDO	13.281.476,22C	13.281.476,22C
PESSOAL E ENCARGOS	0,00	1.628.352,14D
BENEFÍCIOS PREVIDENCIÁRIOS E ASSISTENCIAIS	0,00	179.442,32D
USO DE BENS, SERVIÇOS E CONSUMO DE CAPITAL FIXO	0,00	745.406,61D
VARIAÇÕES PATRIMONIAIS DIMINUTIVAS FINANCEIRAS	0,00	0,00
TRANSFERÊNCIAS E DELEGAÇÕES CONCEDIDAS	0,00	133.422,57D
DESVALORIZAÇÃO E PERDA DE ATIVOS E INCORPORAÇÃO DE PASSIVOS	0,00	0,00
TRIBUTÁRIAS	0,00	30.018,22D
CUSTO DAS MERCADORIAS VENDIDAS, DOS PRODUTOS VENDIDOS E DOS SERVIÇOS PRESTADOS	0,00	0,00
OUTRAS VARIAÇÕES PATRIMONIAIS DIMINUTIVAS	0,00	239.133,45D
IMPOSTOS, TAXAS E CONTRIBUIÇÕES DE MELHORIA	0,00	147.055,04C
CONTRIBUIÇÕES	0,00	454.678,92C
EXPLORAÇÃO E VENDA DE BENS, SERVIÇOS E DIREITOS	0,00	9.957,72C
VARIAÇÕES PATRIMONIAIS AUMENTATIVAS FINANCEIRAS	0,00	460.132,35C
TRANSFERÊNCIAS E DELEGAÇÕES RECEBIDAS	0,00	2.384.796,86C
VALORIZAÇÃO E GANHOS COM ATIVOS E DESINCORPORAÇÃO DE PASSIVOS	0,00	0,00
OUTRAS VARIAÇÕES PATRIMONIAIS AUMENTATIVAS	0,00	285.295,62C
PLANEJAMENTO APROVADO	0,00	0,00
ORÇAMENTO APROVADO	0,00	63.052.554,56D
INSCRIÇÃO DE RESTOS A PAGAR	973.912,19D	973.912,19D
EXECUÇÃO DO PLANEJAMENTO	0,00	0,00
EXECUÇÃO DO ORÇAMENTO	0,00	63.052.554,56C
EXECUÇÃO DE RESTOS A PAGAR	973.912,19C	973.912,19C
ATOS POTENCIAIS	2.355.665,76D	3.427.104,78D
ADMINISTRAÇÃO FINANCEIRA	23.949.596,83D	33.090.464,48D
DÍVIDA ATIVA	370.327,47D	370.327,47D
RISCOS FISCAIS	0,00	0,00



	Saldo Inicial	Saldo Final
CONSÓRCIOS PÚBLICOS	0,00	0,00
CUSTOS	0,00	0,00
OUTROS CONTROLES	128.355,45D	134.362,78D
EXECUÇÃO DOS ATOS POTENCIAIS	2.355.665,76C	3.427.104,78C
EXECUÇÃO DA ADMINISTRAÇÃO FINANCEIRA	23.949.596,83C	33.090.464,48C
EXECUÇÃO DA DIVIDA ATIVA	370.327,47C	370.327,47C
EXECUÇÃO DOS RISCOS FISCAIS	0,00	0,00
EXECUÇÃO DOS CONSÓRCIOS PÚBLICOS	0,00	0,00
APURAÇÃO DE CUSTOS	0,00	0,00
OUTROS CONTROLES	128.355,45C	134.362,78C

2.3.3 Disponibilidade Financeira

PODER EXECUTIVO	Saldo Inicial	Saldo Final
Caixa	3.898,83D	4.105,58D
Bancos Conta Movimento	1.379.506,37D	1.115.837,89D
Bancos Conta Aplicação	572.956,71D	1.242.886,21D
Outros	0,00	0,00
TOTAL PODER EXECUTIVO	1.956.361,91D	2.362.829,68D

RPPS	Saldo Inicial	Saldo Final
Caixa	0,00	0,00
Bancos Conta Movimento	2.382.490,72D	2.527.351,24D
Bancos Conta Aplicação	19.610.744,20D	20.101.735,64D
Outros	0,00	0,00
TOTAL RPPS	21.993.234,92D	22.629.086,88D


OUTROS	Saldo Inicial	Saldo Final
Caixa	0,00	0,00
Bancos Conta Movimento	0,00	0,00
Bancos Conta Aplicação	0,00	0,00
Outros	0,00	0,00
TOTAL OUTROS	0,00	0,00

TOTAL	23.949.596,83D	24.991.916,56D
--------------	-----------------------	-----------------------

2.5 Valores do Exercício Anterior

CONTAS DE DESPESA	Empenhado	Liquidado	Pago
1º Bimestre	4.716.067,69	2.758.351,42	2.415.152,27
2º Bimestre	3.024.952,91	2.884.726,27	2.767.461,80
3º Bimestre	3.045.567,25	3.211.370,66	3.281.034,83
4º Bimestre	3.185.472,81	2.908.980,79	2.951.621,29
5º Bimestre	2.369.428,46	2.882.458,05	2.888.172,56
6º Bimestre	2.080.061,35	3.226.946,29	3.227.379,42

CONTAS DE RECEITA	Orçado	Realizado
RECEITAS CORRENTES	24.995.000,00	22.400.873,20



11901030170662903

CONTAS DE RECEITA	Orçado	Realizado
RECEITAS CORRENTES INTRA-ORÇAMENTÁRIA	800.000,00	1.825.948,88
RECEITAS DE CAPITAL	8.773.000,00	658.621,15
RECEITAS DE CAPITAL INTRA-ORÇAMENTÁRIA	0,00	0,00
DEDUÇÕES DA RECEITA	Orçado	Realizado
DEDUCOES	-2.598.000,00	-2.691.323,80
TOTAL CONTAS DE RECEITA	31.970.000,00	22.194.119,43

2.6 Certidão de Decisão - Título Executivo do TCE-RS

Contas Patrimoniais

Cod. Conta	Descrição	Valor Contábil	Adição/Exclusão	Valor Ajustado
SELEÇÃO AUTOMÁTICA				
12111053003000000000	PEDRO RAIMUNDO BIRK - 2007	76.268,19	0,00	76.268,19
12111053004000000000	PEDRO RAIMUNDO BIRK 2008	116.513,66	0,00	116.513,66
TOTAL DAS CONTAS PATRIMONIAIS		192.781,85	0,00	192.781,85

Contas de Receita

Cod. Conta	Descrição	Valor Contábil	Adição/Exclusão	Valor Ajustado
SELEÇÃO AUTOMÁTICA				
		0,00	0,00	0,00
TOTAL DAS CONTAS DE RECEITA		0,00	0,00	0,00

2.6.1 Justificativas da Certidão de Decisão - Título Executivo do TCE-RS

- Certidão de decisão de Título Executivo nº 0607/09, em nome de Pedro Raimundo Birk, administrador do executivo municipal no exercício de 2006, recebido em 23/09/09, inscrito em dívida ativa em 28/09/09, notificado em 28/10/09, com prazo para pagamento de 30 dias, atualizado monetariamente até 31/12/17. - Inscrição de certidão de decisão do TCE, Título Executivo Nº 0650/2014, relativo a Pedro Raimundo Birk, referente a tomada de contas do exercício de 2007, dia 19/09/2014, atualizado monetariamente conforme relatório do TCE até 31/12/2017. - Inscrição de certidão de decisão do TCE, Título Executivo Nº 0951/2015, relativo a Pedro Raimundo Birk, referente a tomada de contas do exercício de 2008, dia 18/11/2015, atualizado monetariamente conforme relatório do TCE até 31/12/2018.


2.7 Arquivo Livro Diário Geral (TCE_4111)

2.7.1 Arquivo Livro Diário Geral

Especificações	SOMA TOTAL DOS VALORES	
	DÉBITO	CRÉDITO
Disponibilidades - CTA_DISP.TXT	9.347.478,38	8.305.158,65
Demais Contas	158.288.026,91	159.330.346,64
Totais	167.635.505,29	167.635.505,29
Número Total dos Registros que compõem o arquivo (Campo Finalizador)		40.276

3. Índices Constitucionais

3.2 Índices Constitucionais Referentes à Educação (MDE+FUNDEB)



11901030170662903

3.2.1 Base de Cálculo Constitucional da Receita da Educação (MDE + FUNDEB), a Partir das Contas

Cód. Conta	Descrição	Valor Contábil	Adição/Exclusão	Valor Ajustado
SELEÇÃO AUTOMÁTICA				
11130311010100	IRRF sobre Rendimentos do Trabalho - Principal - Ativos/Inativos do Poder Executivo/Indiretas - PRÓPRIO	57.631,26	0,00	57.631,26
11130311010200	IRRF sobre Rendimentos do Trabalho - Principal - Ativos/Inativos do Poder Executivo/Indiretas - MDE	24.013,03	0,00	24.013,03
11130311010300	IRRF sobre Rendimentos do Trabalho - Principal - Ativos/Inativos do Poder Executivo/Indiretas- ASPS	14.407,81	0,00	14.407,81
11130341010100	IRRF - Outros Rendimentos - Principal - Poder Executivo - PRÓPRIO	277,86	0,00	277,86
11130341010200	IRRF - Outros Rendimentos - Principal - Poder Executivo - Principal - MDE	115,80	0,00	115,80
11130341010300	IRRF - Outros Rendimentos - Principal - Poder Executivo - Principal - ASPS	69,49	0,00	69,49
11180111010000	IPTU - Principal - PRÓPRIO	30,20	0,00	30,20
11180111020000	IPTU - Principal - MDE	12,59	0,00	12,59
11180111030000	IPTU - Principal - ASPS	7,55	0,00	7,55
11180113010000	IPTU - Dívida Ativa - PRÓPRIO	931,06	0,00	931,06
11180113020000	IPTU - Dívida Ativa - MDE	387,98	0,00	387,98
11180113030000	IPTU - Dívida Ativa - ASPS	232,77	0,00	232,77
11180114010000	IPTU - Dívida Ativa - Multas e Juros - PRÓPRIO	290,92	0,00	290,92
11180114020000	IPTU - Dívida Ativa - Multas e Juros - MDE	121,23	0,00	121,23
11180114030000	IPTU - Dívida Ativa - Multas e Juros - ASPS	72,75	0,00	72,75
11180141010000	ITBI - Principal - PRÓPRIO	4.380,56	0,00	4.380,56
11180141020000	ITBI - Principal - MDE	1.825,24	0,00	1.825,24
11180141030000	ITBI - Principal - ASPS	1.095,15	0,00	1.095,15
11180231010000	ISS - Principal - PRÓPRIO	26.190,80	0,00	26.190,80
11180231020000	ISS - Principal - MDE	10.913,06	0,00	10.913,06
11180231030000	ISS - Principal - ASPS	6.547,79	0,00	6.547,79
11180232010000	ISS - Multas e Juros - PRÓPRIO	0,14	0,00	0,14
11180232020000	ISS - Multas e Juros - MDE	0,06	0,00	0,06
11180232030000	ISS - Multas e Juros - ASPS	0,03	0,00	0,03
17180121010000	Cota-Parte do FPM - Cota Mensal - Principal - PRÓPRIO	972.855,70	0,00	972.855,70
17180121020000	Cota-Parte do FPM - Cota Mensal - Principal - MDE	81.071,32	0,00	81.071,32
17180121030000	Cota-Parte do FPM - Cota Mensal - Principal - ASPS	243.213,93	0,00	243.213,93
17180121040000	Cota-Parte do FPM - Cota Mensal - Principal - FUNDEB	324.285,23	0,00	324.285,23
17280111010000	Cota-Parte do ICMS - Principal - PRÓPRIO	485.166,64	0,00	485.166,64
17280111020000	Cota-Parte do ICMS - Principal - MDE	40.430,54	0,00	40.430,54
17280111030000	Cota-Parte do ICMS - Principal - ASPS	121.291,66	0,00	121.291,66
17280111040000	Cota-Parte do ICMS - Principal - FUNDEB	161.722,22	0,00	161.722,22
17280121010000	Cota-Parte do IPVA - Principal - PRÓPRIO	71.375,12	0,00	71.375,12
17280121020000	Cota-Parte do IPVA - Principal - MDE	5.947,97	0,00	5.947,97
17280121030000	Cota-Parte do IPVA - Principal - ASPS	17.843,81	0,00	17.843,81
17280121040000	Cota-Parte do IPVA - Principal - FUNDEB	23.791,75	0,00	23.791,75
17280131010000	Cota-Parte do IPI - Municípios - Principal - PRÓPRIO	8.762,16	0,00	8.762,16
17280131020000	Cota-Parte do IPI - Municípios - Principal - MDE	730,18	0,00	730,18
17280131030000	Cota-Parte do IPI - Municípios - Principal - ASPS	2.190,53	0,00	2.190,53
17280131040000	Cota-Parte do IPI - Municípios - Principal - FUNDEB	2.920,72	0,00	2.920,72
SUBTOTAL		2.713.154,61	0,00	2.713.154,61



11901030170662903

TOTAL I - Base Receita Educação (MDE + FUNDEB) - 25% da Receita Ajustada **678.288,65**

3.2.2 Base de Cálculo Constitucional da Receita da Educação (MDE + FUNDEB), a Partir dos Recursos Vinculados

Cód. Recurso	Descrição	Valor Contábil	Adição/Exclusão	Valor Ajustado
20	RECEITA TRIBUTÁRIA	37.388,99	0,00	37.388,99
20	TRANSFERÊNCIAS CORRENTES	128.180,01	0,00	128.180,01
31	TRANSFERÊNCIAS CORRENTES	512.719,92	0,00	512.719,92
TOTAL II		678.288,92	0,00	678.288,92

3.2.3 Cálculo da Despesa Constitucional com Educação (MDE + FUNDEB), por Recursos Vinculados

Cód. Recurso	Descrição da Subfunção	Valor Contábil	Adição/Exclusão	Valor Ajustado
20	Ensino Fundamental	179.690,02	0,00	179.690,02
20	Educação Infantil	47.640,89	0,00	47.640,89
31	Ensino Fundamental	194.262,55	0,00	194.262,55
SUBTOTAL I		421.593,46	0,00	421.593,46

3.2.4 Cálculo da Despesa Constitucional com Educação (MDE + FUNDEB), Contabilizada nas Contas Patrimoniais

Cód. Conta	Descrição	Valor Contábil	Adição/Exclusão	Valor Ajustado
SELEÇÃO AUTOMÁTICA				
		0,00	0,00	0,00
SUBTOTAL II		0,00	0,00	0,00
(+) Perda com o FUNDEB		318.629,48	0,00	318.629,48
(-) Desp. Liq. com Rend. da MDE + FUNDEB		197,56	0,00	197,56
	% de Aplicação			Valor Aplicado
TOTAL III - Gastos Constitucionais com Educação (MDE + FUNDEB)		27,28		740.025,38


3.2.5 Despesas Executadas como Contrapartida da Educação

Cód. Contrapartida	Cód. RV	Descrição da Subfunção	Valor Contábil	Adição/Exclusão	Valor Ajustado
TOTAL			0,00	0,00	0,00

3.3 Índices Constitucionais Referentes ao FUNDEB

3.3.1 Base de Cálculo Constitucional da Receita do FUNDEB, a Partir das Contas

Cód. Conta	Descrição	Valor Contábil	Adição/Exclusão	Valor Ajustado
SELEÇÃO AUTOMÁTICA				
17180121010000	Cota-Parte do FPM - Cota Mensal - Principal - PRÓPRIO	972.855,70	0,00	972.855,70
17180121020000	Cota-Parte do FPM - Cota Mensal - Principal - MDE	81.071,32	0,00	81.071,32
17180121030000	Cota-Parte do FPM - Cota Mensal - Principal - ASPS	243.213,93	0,00	243.213,93
17180121040000	Cota-Parte do FPM - Cota Mensal - Principal - FUNDEB	324.285,23	0,00	324.285,23
17280111010000	Cota-Parte do ICMS - Principal - PRÓPRIO	485.166,64	0,00	485.166,64
17280111020000	Cota-Parte do ICMS - Principal - MDE	40.430,54	0,00	40.430,54
17280111030000	Cota-Parte do ICMS - Principal - ASPS	121.291,66	0,00	121.291,66
17280111040000	Cota-Parte do ICMS - Principal - FUNDEB	161.722,22	0,00	161.722,22
17280121010000	Cota-Parte do IPVA - Principal - PRÓPRIO	71.375,12	0,00	71.375,12
17280121020000	Cota-Parte do IPVA - Principal - MDE	5.947,97	0,00	5.947,97
17280121030000	Cota-Parte do IPVA - Principal - ASPS	17.843,81	0,00	17.843,81



11901030170662903

Cód. Conta	Descrição	Valor Contábil	Adição/Exclusão	Valor Ajustado
17280121040000	Cota-Parte do IPVA - Principal - FUNDEB	23.791,75	0,00	23.791,75
17280131010000	Cota-Parte do IPI - Municípios - Principal - PRÓPRIO	8.762,16	0,00	8.762,16
17280131020000	Cota-Parte do IPI - Municípios - Principal - MDE	730,18	0,00	730,18
17280131030000	Cota-Parte do IPI - Municípios - Principal - ASPS	2.190,53	0,00	2.190,53
17280131040000	Cota-Parte do IPI - Municípios - Principal - FUNDEB	2.920,72	0,00	2.920,72
SUBTOTAL		2.563.599,48	0,00	2.563.599,48

Total I - Base Receita do FUNDEB - 20% da Receita Ajustada **512.719,90**

3.3.2 Base de Cálculo Constitucional da Receita do FUNDEB, a Partir dos Recursos

Cód. Recurso	Descrição	Valor Contábil	Adição/Exclusão	Valor Ajustado
31	TRANSFERÊNCIAS CORRENTES	512.719,92	0,00	512.719,92
TOTAL II		512.719,92	0,00	512.719,92

3.3.3 Cálculo da Despesa Constitucional com FUNDEB, a Partir dos Recursos

Cód. Recurso	Descrição da Subfunção	Valor Contábil	Adição/Exclusão	Valor Ajustado
31	Ensino Fundamental	194.262,55	0,00	194.262,55
SUBTOTAL I		194.262,55	0,00	194.262,55

(+) Perda com o FUNDEB	318.629,48	0,00	318.629,48
(-) Desp. Liq. com Rend. do FUNDEB	131,86	0,00	131,86
	% de Aplicação		Valor Aplicado
TOTAL III - Gastos Constitucionais com FUNDEB	20,00		512.760,17

3.3.4 Cálculo da Proporção de 60% destinada ao pagamento dos Profissionais do Magistério (Art. 60, XII do ADCT)

3.3.4.1 Base de Cálculo para aplicação dos 60% dos Recursos do FUNDEB - Exercício de 2019

Cód. Conta	Descrição da Subfunção	Valor Contábil	Adição/Exclusão	Valor Ajustado
SELEÇÃO AUTOMÁTICA				
13210011010200	Remuneração de Depósitos Bancários de Recursos Vinculados - FUNDEB - Principal	131,86	0,00	131,86
17580111000000	Transferências de Recursos do Fundo de Manutenção e Desenvolvimento da Educação Básica e de Valorização dos Profissionais da Educação ? FUNDEB - Principal	194.090,31	0,00	194.090,31
Total		194.222,17	0,00	194.222,17
Base da Receita - 60% do Retorno do FUNDEB				116.533,30


3.3.4.2 Aplicação dos Recursos do FUNDEB destinada ao pagamento dos Profissionais do Magistério - Exercício de 2019

Cód. Recurso	Descrição da Subfunção	Valor Contábil	Adição/Exclusão	Valor Ajustado
TOTAL		0,00	0,00	0,00
% de Aplicação				0,00

3.3.5 Cálculo da Base de Verificação do § 2º do art. 21 da Lei do FUNDEB

3.3.5.1 Base de Cálculo do Superávit do FUNDEB - Exercício Anterior

Rendimentos do FUNDEB - Exercício de 2018	747,36	0,00	747,36
TOTAL	747,36	0,00	747,36



11901030170662903

Limite para Aplicação no 1º Trimestre do Exercício Seguinte: 5%

37,37


3.3.5.2 Despesas Liquidadas com Recursos do Superávit do FUNDEB - Exercício de 2019 (Janeiro - Fevereiro)

Cód. Recurso	Descrição da Subfunção	Valor Contábil	Adição/Exclusão	Valor Ajustado
TOTAL		0,00	0,00	0,00

3.5 Índices Constitucionais Referentes à Saúde - ASPS

3.5.1 Base de Cálculo Constitucional da Receita da Saúde (ASPS), a Partir das Contas

Cód. Conta	Descrição	Valor Contábil	Adição/Exclusão	Valor Ajustado
SELEÇÃO AUTOMÁTICA				
11130311010100	IRRF sobre Rendimentos do Trabalho - Principal - Ativos/Inativos do Poder Executivo/Indiretas - PRÓPRIO	57.631,26	0,00	57.631,26
11130311010200	IRRF sobre Rendimentos do Trabalho - Principal - Ativos/Inativos do Poder Executivo/Indiretas - MDE	24.013,03	0,00	24.013,03
11130311010300	IRRF sobre Rendimentos do Trabalho - Principal - Ativos/Inativos do Poder Executivo/Indiretas- ASPS	14.407,81	0,00	14.407,81
11130341010100	IRRF - Outros Rendimentos - Principal - Poder Executivo - PRÓPRIO	277,86	0,00	277,86
11130341010200	IRRF - Outros Rendimentos - Principal - Poder Executivo - Principal - MDE	115,80	0,00	115,80
11130341010300	IRRF - Outros Rendimentos - Principal - Poder Executivo - Principal - ASPS	69,49	0,00	69,49
11180111010000	IPTU - Principal - PRÓPRIO	30,20	0,00	30,20
11180111020000	IPTU - Principal - MDE	12,59	0,00	12,59
11180111030000	IPTU - Principal - ASPS	7,55	0,00	7,55
11180113010000	IPTU - Dívida Ativa - PRÓPRIO	931,06	0,00	931,06
11180113020000	IPTU - Dívida Ativa - MDE	387,98	0,00	387,98
11180113030000	IPTU - Dívida Ativa - ASPS	232,77	0,00	232,77
11180114010000	IPTU - Dívida Ativa - Multas e Juros - PRÓPRIO	290,92	0,00	290,92
11180114020000	IPTU - Dívida Ativa - Multas e Juros - MDE	121,23	0,00	121,23
11180114030000	IPTU - Dívida Ativa - Multas e Juros - ASPS	72,75	0,00	72,75
11180141010000	ITBI - Principal - PRÓPRIO	4.380,56	0,00	4.380,56
11180141020000	ITBI - Principal - MDE	1.825,24	0,00	1.825,24
11180141030000	ITBI - Principal - ASPS	1.095,15	0,00	1.095,15
11180231010000	ISS - Principal - PRÓPRIO	26.190,80	0,00	26.190,80
11180231020000	ISS - Principal - MDE	10.913,06	0,00	10.913,06
11180231030000	ISS - Principal - ASPS	6.547,79	0,00	6.547,79
11180232010000	ISS - Multas e Juros - PRÓPRIO	0,14	0,00	0,14
11180232020000	ISS - Multas e Juros - MDE	0,06	0,00	0,06
11180232030000	ISS - Multas e Juros - ASPS	0,03	0,00	0,03
17180121010000	Cota-Parte do FPM - Cota Mensal - Principal - PRÓPRIO	972.855,70	0,00	972.855,70
17180121020000	Cota-Parte do FPM - Cota Mensal - Principal - MDE	81.071,32	0,00	81.071,32
17180121030000	Cota-Parte do FPM - Cota Mensal - Principal - ASPS	243.213,93	0,00	243.213,93
17180121040000	Cota-Parte do FPM - Cota Mensal - Principal - FUNDEB	324.285,23	0,00	324.285,23
17280111010000	Cota-Parte do ICMS - Principal - PRÓPRIO	485.166,64	0,00	485.166,64
17280111020000	Cota-Parte do ICMS - Principal - MDE	40.430,54	0,00	40.430,54
17280111030000	Cota-Parte do ICMS - Principal - ASPS	121.291,66	0,00	121.291,66
17280111040000	Cota-Parte do ICMS - Principal - FUNDEB	161.722,22	0,00	161.722,22
17280121010000	Cota-Parte do IPVA - Principal - PRÓPRIO	71.375,12	0,00	71.375,12



Cód. Conta	Descrição	Valor Contábil	Adição/Exclusão	Valor Ajustado
17280121020000	Cota-Parte do IPVA - Principal - MDE	5.947,97	0,00	5.947,97
17280121030000	Cota-Parte do IPVA - Principal - ASPS	17.843,81	0,00	17.843,81
17280121040000	Cota-Parte do IPVA - Principal - FUNDEB	23.791,75	0,00	23.791,75
17280131010000	Cota-Parte do IPI - Municípios - Principal - PRÓPRIO	8.762,16	0,00	8.762,16
17280131020000	Cota-Parte do IPI - Municípios - Principal - MDE	730,18	0,00	730,18
17280131030000	Cota-Parte do IPI - Municípios - Principal - ASPS	2.190,53	0,00	2.190,53
17280131040000	Cota-Parte do IPI - Municípios - Principal - FUNDEB	2.920,72	0,00	2.920,72
SUBTOTAL I		2.713.154,61	0,00	2.713.154,61

TOTAL I - Base Receita Saúde (ASPS) - 15% da Receita Ajustada **406.973,19**

3.5.2 Base de Cálculo Constitucional da Receita da Saúde (ASPS), a Partir dos Recursos Vinculados

Cód. Recurso	Descrição	Valor Contábil	Adição/Exclusão	Valor Ajustado
40	RECEITA TRIBUTÁRIA	22.433,34	0,00	22.433,34
40	TRANSFERÊNCIAS CORRENTES	384.539,93	0,00	384.539,93
TOTAL II		406.973,27	0,00	406.973,27

3.5.3 Cálculo da Despesa Constitucional com Saúde (ASPS), por Recursos Vinculados

Cód. Recurso	Descrição da Subfunção	Valor Contábil	Adição/Exclusão	Valor Ajustado
40	Atenção Básica	463.929,55	0,00	463.929,55
SUBTOTAL I		463.929,55	0,00	463.929,55

3.5.4 Dedução da Despesa Constitucional com Saúde (ASPS)

Gastos com aposentadorias e pensões

Cód. Recurso	Cód. Conta	Valor Contábil	Adição/Exclusão	Valor Ajustado
		0,00	0,00	0,00
SUBTOTAL II		0,00	0,00	0,00
(-) Despesa Liquidada com Rendimentos das ASPS		350,49	0,00	350,49
SUBTOTAL III		350,49	0,00	350,49

TOTAL IV - Gastos Constitucionais com Saúde (ASPS)	% de Aplicação	17,09	Valor Aplicado	463.579,06
---	----------------	--------------	----------------	-------------------


3.5.5 Despesas Executadas como Contrapartida da Saúde

Cód. Contrapartida	Cód. RV	Descrição da Subfunção	Valor Contábil	Adição/Exclusão	Valor Ajustado
TOTAL			0,00	0,00	0,00

4. Avisos Exibidos na Verificação dos Arquivos Texto

4.1 Avisos Exibidos

Nome do Arquivo	Cód. de Erro	Linha	Campo	Status	Descrição
EMPENHO.TXT	EMP_63	0	0	AVISO	1 ocorrência(s) da licitação nr. 1, ano 2019, modalidade PRI (Processo de Inexigibilidade), não cadastrada no Licitacon.
EMPENHO.TXT	EMP_63	0	0	AVISO	1 ocorrência(s) da licitação nr. 18, ano 2019, modalidade PRD (Processo de Dispensa (exceto pequeno valor)), não cadastrada no Licitacon.
EMPENHO.TXT	EMP_63	0	0	AVISO	1 ocorrência(s) da licitação nr. 30, ano 2019, modalidade PRD (Processo de Dispensa (exceto pequeno valor)), não cadastrada no Licitacon.



Nome do Arquivo	Cód. de Erro	Linha	Campo	Status	Descrição
EMPENHO.TXT	EMP_73	0	0		O percentual de ocorrências de Modalidade da Licitação/Forma de Contratação em "NSA - Não se aplica" equivale a 35,336%
LIQUIDAC.TXT	LIQ_38	0	0		O percentual de ocorrências do campo Existe Contrato/Termo em "N = Não" ou "X = Não se aplica" equivale a 94,129%
LIQUIDAC.TXT	LIQ_39	0	0		O percentual de ocorrências do campo Existe Nota Fiscal em "N = Não" ou "X = Não se Aplica" equivale a 97,265%
LIQUIDAC.TXT	LIQ_41	0	0		Não existe nenhum empenho liquidado no mês 2/2019 com Identificador de despesa com funcionário "I" (indenização não inclusa na folha de pagamento)
CTA_DISP.TXT	CTV_31	0	0		Código de Recurso Vinculado 4001, do arquivo BAL_REC.TXT, não identificado no arquivo CTA_DISP.TXT
CTA_DISP.TXT	CTV_31	0	0		Código de Recurso Vinculado 4002, do arquivo BAL_REC.TXT, não identificado no arquivo CTA_DISP.TXT

4.2 Avisos Justificados pela Entidade

Descrição: LIQ_41 - Não existe nenhum empenho liquidado no mês 2/2019 com Identificador de despesa com funcionário "I" (indenização não inclusa na folha de pagamento)

Justificativa: NÃO HOUE INDENIZAÇÕES NO MÊS.

Descrição: CTV_31 - Código de Recurso Vinculado 4001, do arquivo BAL_REC.TXT, não identificado no arquivo CTA_DISP.TXT

Justificativa: TRATA-SE DE RECURSO NOVO QUE ESTÁ SENDO PROVIDENCIADO CONTA BANCÁRIA

Descrição: CTV_31 - Código de Recurso Vinculado 4002, do arquivo BAL_REC.TXT, não identificado no arquivo CTA_DISP.TXT

Justificativa: TRATA-SE DE RECURSO NOVO QUE ESTÁ SENDO PROVIDENCIADO CONTA BANCÁRIA

5. Informações Referentes à Gestão Fiscal

5.1 Transparência da Gestão Fiscal

5.1.1 Data e Forma de Publicação dos Relatórios Resumidos da Execução Orçamentária - art. 52 da LRF

Período	Tipo	Data	Forma Publicação
1º Bimestre	Mural	28/03/2019	Mural de publicações oficiais do município
	Jornal	28/03/2019	Jornal de publicações oficiais do município
	Internet	28/03/2019	Site do município: http://saopedrodotia.rs.gov.br

5.1.3 Data e Local das Audiências Públicas

Período	Data	Local
3º Quadrimestre/2018	25/02/2019	Câmara de Vereadores

5.1.4 Disponibilização das Informações na Internet, em tempo real

Data	Endereço Eletrônico
01/05/2013	http://www.saopedrodotia.rs.gov.br


Não foram inseridas observações.

5.1.5 Custeio de Competências de Outros Entes da Federação - Art. 62 da LFR

O Município não contribuiu para o custeio de despesas de outros entes da federação.

5.3 Metas de Arrecadação

RECEITAS CORRENTES	META	REALIZADA
1º Bimestre	4.420.999,55	3.982.323,33
2º Bimestre	4.420.999,55	0,00
3º Bimestre	4.420.999,55	0,00
4º Bimestre	4.420.999,55	0,00
5º Bimestre	4.420.999,55	0,00
6º Bimestre	4.421.002,25	0,00



11901030170662903

RECEITAS CORRENTES	META	REALIZADA
TOTAL	26.526.000,00	3.982.323,33
RECEITAS CORRENTES INTRA-ORÇAMENTÁRIAS	META	REALIZADA
1º Bimestre	383.333,32	285.160,13
2º Bimestre	383.333,32	0,00
3º Bimestre	383.333,32	0,00
4º Bimestre	383.333,32	0,00
5º Bimestre	383.333,32	0,00
6º Bimestre	383.333,40	0,00
TOTAL	2.300.000,00	285.160,13
RECEITAS DE CAPITAL	META	REALIZADA
1º Bimestre	596.999,92	4.418,15
2º Bimestre	596.999,92	0,00
3º Bimestre	596.999,92	0,00
4º Bimestre	596.999,92	0,00
5º Bimestre	596.999,92	0,00
6º Bimestre	597.000,40	0,00
TOTAL	3.582.000,00	4.418,15
RECEITAS DE CAPITAL INTRA-ORÇAMENTÁRIAS	META	REALIZADA
TOTAL	0,00	0,00
DEDUÇÕES DA RECEITA	META	REALIZADA
1º Bimestre	-506.333,31	-512.719,79
2º Bimestre	-506.333,31	0,00
3º Bimestre	-506.333,31	0,00
4º Bimestre	-506.333,31	0,00
5º Bimestre	-506.333,31	0,00
6º Bimestre	-506.333,45	0,00
TOTAL	-3.038.000,00	-512.719,79
TOTAL DA RECEITA	29.370.000,00	3.759.181,82

5.5 Informações para Emissão de Certidão - Art. 21 da Resolução do Senado Federal n.º 43/2001

5.5.1 Poder Executivo

Não houve captação de recursos a título de antecipação de receita de tributo ou contribuição cujo fato gerador ainda não tenha ocorrido, sem prejuízo do disposto no § 7º do artigo 150 da Constituição Federal, no exercício de 2018.

Não houve captação de recursos a título de antecipação de receita de tributo ou contribuição cujo fato gerador ainda não tenha ocorrido, sem prejuízo do disposto no § 7º do artigo 150 da Constituição Federal, no exercício de 2019.


Não houve recebimento antecipado de valores de empresa em que o Poder Público detenha, direta ou indiretamente, a maioria do capital social com direito a voto, salvo lucros e dividendos, na forma da legislação, no exercício de 2018.

Não houve recebimento antecipado de valores de empresa em que o Poder Público detenha, direta ou indiretamente, a maioria do capital social com direito a voto, salvo lucros e dividendos, na forma da legislação, no exercício de 2019.

Não ocorreu assunção direta de compromisso, confissão de dívida ou operação assemelhada com fornecedores de bens, mercadorias ou serviços, mediante emissão, aceite ou aval de títulos de crédito, no exercício de 2018.

Não ocorreu assunção direta de compromisso, confissão de dívida ou operação assemelhada com fornecedores de bens, mercadorias ou serviços, mediante emissão, aceite ou aval de títulos de crédito, no exercício de 2019.

Não ocorreu assunção de obrigação, sem autorização orçamentária, com fornecedores para pagamento a posteriori de bens e serviços, no exercício de 2018.



11901030170662903

Não ocorreu assunção de obrigação, sem autorização orçamentária, com fornecedores para pagamento a posteriori de bens e serviços, no exercício de 2019.

6. Cadastro de Administradores da Entidade

6.1 Administradores da Entidade

Poder Executivo

Identificação do(a) Administrador

Nome: Martinho Berwanger

CPF: 88797759015

Cargo/Função: Prefeito Municipal

Mandato - Início e Término: 01/01/2017 a 31/12/2020

Não houve substituições formais no período.

7. Observações da Entidade para o TCE-RS

Qualquer divergência verificada neste relatório ou observação que a Entidade julgar relevante deverão ser informadas neste item.

Nada a declarar.



11901030170662903

CERTIFICAMOS, com base nos registros constantes na Entidade, a consistência das informações apresentadas neste relatório com as enviadas ao TCE.

SÃO PEDRO DO BUTIÁ, 22 de Março de 2019

JOSÉ LUCAS SCHORR
Contabilista

MARTINHO BERWANGER
Prefeito Municipal