

61901111529424757

Neste RVE estão incluídos:	Sim	Não
Modelos da LRF do Executivo	<input checked="" type="checkbox"/>	<input type="checkbox"/>
Deverá ser consolidado para fins de LRF	<input type="checkbox"/>	<input checked="" type="checkbox"/>

1. Informações da Entidade

1.1 Dados Cadastrais da Administração Atual

CNPJ: 93592715000161

Período: 01/01/2019 a 31/12/2019

Tipo de entrega: Semestral

Prefeitura: PM DE SÃO PEDRO DO BUTIÁ

Logradouro: Av. Schwengber

nr: 1645 compl:

Telefone: (55) 3369-1800

HomePage: www.saopedrobutia.rs.gov.br

E-Mail: pmbutia@saopedrobutia.rs.gov.br

Prefeito Municipal: MARTINHO BERWANGER

Contabilista: JOSÉ LUCAS SCHORR

Número do CRC: 49788

1.2 Prestadora de Serviços de Informática

Não Possui Prestadora de Serviços de Informática

Nome: DELTA SOLUÇÕES EM INFORMÁTICA LTDA

CNPJ: 03703992000101

Telefone: (51)32354200

Responsável: JORGE LUIZ ALANO

E-Mail: delta@deltainfo.com.br

1.3 Sistemas Informatizados

- Contábil
- Financeiro
- Patrimonial
- Pessoal
- Orçamentário
- Tributário
- Folha de Pagamento
- Outros
- Nenhum

1.4 Participação com Consórcio Público

O Município não faz parte de nenhum Consórcio Público regido pela lei federal 11.107/2005

1.6 Entidades da Administração Indireta selecionadas pelo PAD

CNPJ	Nome	Tipo	é RPPS
------	------	------	--------

1.7 Entidades da Administração Indireta selecionadas pela Entidade

CNPJ	Nome	Tipo	é RPPS
------	------	------	--------

2. Informações Contábeis

2.1 Contas de Receita

2.1.1 Resumo por Grupos



61901111529424757

ESPECIFICAÇÃO DAS CONTAS DE RECEITA

RECEITAS CORRENTES

	ORÇADA	REALIZADA
Impostos, Taxas e Contribuições de Melhoria	1.846.000,00	1.358.813,13
Contribuições	850.000,00	1.096.636,07
Receita Patrimonial	2.481.000,00	2.981.351,11
Receita de Serviços	731.000,00	536.620,48
Transferências Correntes	19.664.000,00	18.733.186,78
Outras Receitas Correntes	954.000,00	820.054,89
SOMA DAS RECEITAS CORRENTES	26.526.000,00	25.526.662,46

RECEITAS CORRENTES INTRA-ORÇAMENTÁRIAS

RECEITAS INTRAORÇAMENTÁRIAS - CONTRIBUIÇÕES	2.300.000,00	1.906.866,66
SOMA DAS RECEITAS CORRENTES INTRA-ORÇAMENTÁRIAS	2.300.000,00	1.906.866,66

RECEITAS DE CAPITAL

Alienação de Bens	190.000,00	0,00
Amortização de Empréstimos	92.000,00	29.322,99
Transferências de Capital	3.300.000,00	638.788,09
SOMA DAS RECEITAS DE CAPITAL	3.582.000,00	668.111,08

RECEITAS DE CAPITAL INTRA-ORÇAMENTÁRIAS

SOMA DAS RECEITAS DE CAPITAL INTRA-ORÇAMENTÁRIAS	0,00	0,00
---	-------------	-------------

DEDUÇÕES DE RECEITA

	-3.038.000,00	-2.870.956,48
--	---------------	---------------

TOTAL DAS RECEITAS

	29.370.000,00	25.230.683,72
--	---------------	---------------

2.2 Contas de Despesa

2.2.1 Resumo do Balancete da Despesa

DISCRIMINAÇÃO

	VALOR
Dotação Inicial	28.570.000,00
Atualização Monetária	0,00
Créditos Suplementares	2.274.122,81
Créditos Especiais	1.336.650,00
Créditos Extraordinários	2.000,00
Redução de Dotações	2.187.505,48
DOTAÇÃO COM ALTERAÇÕES	29.995.267,33

DESPESAS NO EXERCÍCIO ATUAL

	VALOR
PODER EXECUTIVO	
Empenhado	20.094.733,38
Liquidado	19.632.378,27
Pago	18.988.511,09
SALDO A LIQUIDAR	462.355,11
SALDO A PAGAR	643.867,18

DESPESAS EM EXERCÍCIOS ANTERIORES

	VALOR
--	-------



Empenhado	1.658.688,13
Liquidado	1.330.720,19
Pago	1.330.720,19
SALDO A LIQUIDAR = EMPENHADO (-) LIQUIDADO	327.967,94
SALDO A PAGAR = LIQUIDADO (-) PAGO	0,00

2.2.2 Recursos para Abertura de Créditos Adicionais


ORIGEM DO RECURSO

Superávit Financeiro	457.590,38
Excesso de Arrecadação	254.676,95
Auxílios e Convênios	713.000,00
Suplementações Orçamentárias na mesma entidade	2.187.505,48
Reduções Orçamentárias na mesma entidade	2.187.505,48

2.3 Contas de Verificação

2.3.1 Resumo por Grupos

	Saldo Inicial	Saldo Final
ATIVO CIRCULANTE	24.328.762,20D	29.719.077,30D
ATIVO NÃO CIRCULANTE	9.494.849,42D	10.076.029,46D
PASSIVO CIRCULANTE	2.547.019,40C	2.901.198,30C
PASSIVO NAO-CIRCULANTE	17.995.116,00C	31.137.959,21C
PATRIMÔNIO LIQUIDO	13.281.476,22C	13.281.476,22C
PESSOAL E ENCARGOS	0,00	10.188.710,59D
BENEFICIOS PREVIDENCIARIOS E ASSISTENCIAIS	0,00	1.441.694,53D
USO DE BENS, SERVIÇOS E CONSUMO DE CAPITAL FIXO	0,00	5.874.911,12D
VARIAÇÕES PATRIMONIAIS DIMINUTIVAS FINANCEIRAS	0,00	0,00
TRANSFERÊNCIAS E DELEGAÇÕES CONCEDIDAS	0,00	733.563,68D
DESVALORIZAÇÃO E PERDA DE ATIVOS E INCORPORAÇÃO DE PASSIVOS	0,00	0,00
TRIBUTÁRIAS	0,00	201.096,58D
CUSTO DAS MERCADORIAS VENDIDAS, DOS PRODUTOS VENDIDOS E DOS SERVIÇOS PRESTADOS	0,00	0,00
OUTRAS VARIAÇÕES PATRIMONIAIS DIMINUTIVAS	0,00	14.392.835,22D
IMPOSTOS, TAXAS E CONTRIBUIÇÕES DE MELHORIA	0,00	1.248.868,91C
CONTRIBUIÇÕES	0,00	3.000.716,15C
EXPLORAÇÃO E VENDA DE BENS, SERVIÇOS E DIREITOS	0,00	77.378,37C
VARIAÇÕES PATRIMONIAIS AUMENTATIVAS FINANCEIRAS	0,00	3.003.496,57C
TRANSFERÊNCIAS E DELEGAÇÕES RECEBIDAS	0,00	14.526.150,03C
VALORIZAÇÃO E GANHOS COM ATIVOS E DESINCORPORAÇÃO DE PASSIVOS	0,00	0,00
OUTRAS VARIAÇÕES PATRIMONIAIS AUMENTATIVAS	0,00	3.840.069,41C
PLANEJAMENTO APROVADO	0,00	0,00
ORÇAMENTO APROVADO	0,00	79.460.000,71D
INSCRIÇÃO DE RESTOS A PAGAR	973.912,19D	973.912,19D
EXECUÇÃO DO PLANEJAMENTO	0,00	0,00
EXECUÇÃO DO ORÇAMENTO	0,00	79.460.000,71C
EXECUÇÃO DE RESTOS A PAGAR	973.912,19C	973.912,19C
ATOS POTENCIAIS	2.355.665,76D	6.397.473,75D
ADMINISTRAÇÃO FINANCEIRA	23.949.596,83D	124.157.474,15D



	Saldo Inicial	Saldo Final
DIVIDA ATIVA	370.327,47D	383.971,53D
RISCOS FISCAIS	0,00	0,00
CONSÓRCIOS PÚBLICOS	0,00	0,00
CUSTOS	0,00	0,00
OUTROS CONTROLES	128.355,45D	128.355,45D
EXECUÇÃO DOS ATOS POTENCIAIS	2.355.665,76C	6.397.473,75C
EXECUÇÃO DA ADMINISTRAÇÃO FINANCEIRA	23.949.596,83C	124.157.474,15C
EXECUÇÃO DA DIVIDA ATIVA	370.327,47C	383.971,53C
EXECUÇÃO DOS RISCOS FISCAIS	0,00	0,00
EXECUÇÃO DOS CONSÓRCIOS PÚBLICOS	0,00	0,00
APURAÇÃO DE CUSTOS	0,00	0,00
OUTROS CONTROLES	128.355,45C	128.355,45C

2.3.3 Disponibilidade Financeira

PODER EXECUTIVO	Saldo Inicial	Saldo Final
Caixa	3.898,83D	2.602,82D
Bancos Conta Movimento	1.379.506,37D	1.651.826,75D
Bancos Conta Aplicação	572.956,71D	1.416.388,17D
Outros	0,00	0,00
TOTAL PODER EXECUTIVO	1.956.361,91D	3.070.817,74D


RPPS	Saldo Inicial	Saldo Final
Caixa	0,00	0,00
Bancos Conta Movimento	2.382.490,72D	2.668.871,34D
Bancos Conta Aplicação	19.610.744,20D	23.353.605,85D
Outros	0,00	0,00
TOTAL RPPS	21.993.234,92D	26.022.477,19D

OUTROS	Saldo Inicial	Saldo Final
Caixa	0,00	0,00
Bancos Conta Movimento	0,00	0,00
Bancos Conta Aplicação	0,00	0,00
Outros	0,00	0,00
TOTAL OUTROS	0,00	0,00

TOTAL	23.949.596,83D	29.093.294,93D
--------------	-----------------------	-----------------------

2.5 Valores do Exercício Anterior

CONTAS DE DESPESA	Empenhado	Liquidado	Pago
1º Bimestre	4.716.067,69	2.758.351,42	2.415.152,27
2º Bimestre	3.024.952,91	2.884.726,27	2.767.461,80
3º Bimestre	3.045.567,25	3.211.370,66	3.281.034,83
4º Bimestre	3.185.472,81	2.908.980,79	2.951.621,29
5º Bimestre	2.369.428,46	2.882.458,05	2.888.172,56
6º Bimestre	2.080.061,35	3.226.946,29	3.227.379,42



61901111529424757

CONTAS DE RECEITA	Orçado	Realizado
RECEITAS CORRENTES	24.995.000,00	22.400.873,20
RECEITAS CORRENTES INTRA-ORÇAMENTÁRIA	800.000,00	1.825.948,88
RECEITAS DE CAPITAL	8.773.000,00	658.621,15
RECEITAS DE CAPITAL INTRA-ORÇAMENTÁRIA	0,00	0,00
DEDUÇÕES DA RECEITA	Orçado	Realizado
DEDUCOES	-2.598.000,00	-2.691.323,80
TOTAL CONTAS DE RECEITA	31.970.000,00	22.194.119,43

2.6 Certidão de Decisão - Título Executivo do TCE-RS

Contas Patrimoniais

Cod. Conta	Descrição	Valor Contábil	Adição/Exclusão	Valor Ajustado
SELEÇÃO AUTOMÁTICA				
12111053003000000000	PEDRO RAIMUNDO BIRK - 2007	82.960,12	0,00	82.960,12
12111053004000000000	PEDRO RAIMUNDO BIRK 2008	127.819,89	0,00	127.819,89
12111053005000000000	EUGÊNIO TIAGO RAUBER	14.604,61	0,00	14.604,61
TOTAL DAS CONTAS PATRIMONIAIS		225.384,62	0,00	225.384,62

Contas de Receita

Cod. Conta	Descrição	Valor Contábil	Adição/Exclusão	Valor Ajustado
SELEÇÃO AUTOMÁTICA				
		0,00	0,00	0,00
TOTAL DAS CONTAS DE RECEITA		0,00	0,00	0,00

2.6.1 Justificativas da Certidão de Decisão - Título Executivo do TCE-RS

- Certidão de decisão de Título Executivo nº 0607/09, em nome de Pedro Raimundo Birk, administrador do executivo municipal no exercício de 2006, recebido em 23/09/09, inscrito em dívida ativa em 28/09/09, notificado em 28/10/09, com prazo para pagamento de 30 dias, atualizado monetariamente até 31/12/19. - Inscrição de certidão de decisão do TCE, Título Executivo nº 0650/2014, relativo a Pedro Raimundo Birk, referente a tomada de contas do exercício de 2007, dia 19/09/2014, atualizado monetariamente conforme relatório do TCE até 31/12/2019. - Inscrição de certidão de decisão do TCE, Título Executivo nº 0951/2015, relativo a Pedro Raimundo Birk, referente a tomada de contas do exercício de 2008, dia 18/11/2015, atualizado monetariamente conforme relatório do TCE até 31/12/2019. - Certidão de Decisão de Título Executivo nº 0410/2019, em nome de Eugênio Tiago Rauber, administrador do Legislativo Municipal, no exercício de 2017, atualizado monetariamente até 30/06/2019, inscrito em Dívida Ativa em 15/08/2019, atualizado monetariamente até 31/12/2019.

2.7 Arquivo Livro Diário Geral (TCE_4111)

2.7.1 Arquivo Livro Diário Geral

Especificações	SOMA TOTAL DOS VALORES	
	DÉBITO	CRÉDITO
Disponibilidades - CTA_DISP.TXT	101.332.310,23	96.188.612,13
Demais Contas	1.517.053.341,74	1.522.197.039,84
Totais	1.618.385.651,97	1.618.385.651,97
Número Total dos Registros que compõem o arquivo (Campo Finalizador)		317.757



61901111529424757

3. Índices Constitucionais

3.1.3 - Receita do Município - Base de cálculo do inciso VII do artigo 29 da CF

Cod. Conta	Descrição	Valor Contábil	Adição/Exclusão	Valor Ajustado
10000000000000	RECEITAS CORRENTES	25.526.662,46	0,00	25.526.662,46
20000000000000	RECEITAS DE CAPITAL	668.111,08	0,00	668.111,08
91000000000000	(R) DEDUCOES DAS RECEITAS CORRENTES	-2.870.956,48	0,00	-2.870.956,48
SELEÇÃO AUTOMÁTICA	DEDUÇÕES DA RECEITA			
12180112000000	CPSSS do Servidor Civil Ativo	613.713,68	0,00	613.713,68
13210011010701	Rec. Rend. Aplic. Financ. - IGD	116,05	0,00	116,05
13210011010702	Rec. Rend. Apl. Financ. - PAIF	94,39	0,00	94,39
13210011010703	Rec. Rend. Apl. Financ. - SUAS	101,95	0,00	101,95
13210011010704	Rec. Rend. Apl. Financ. - FEAS	50,24	0,00	50,24
13210011010705	Rec. Rend. Apl. Financ. - BPC - ESCOLA	3,30	0,00	3,30
13210011010801	Rec. Rend. Apl. Financ. - PNAT	155,50	0,00	155,50
13210011010802	Rec. Rend. Apl. Financ. - PNAE	63,06	0,00	63,06
13210011010803	Rec. Rend. Apl. Financ. - SALÁRIO EDUCAÇÃO	186,51	0,00	186,51
13210041010000	Remuneração dos Investimentos em Renda Fixa	2.536.620,65	0,00	2.536.620,65
13210041020000	Remuneração dos Investimentos em Renda Variável	291.267,03	0,00	291.267,03
13210041030000	Remuneração dos Investimentos em Fundos Imobiliários	20.600,00	0,00	20.600,00
17180311010000	PAB Fixo	86.061,96	0,00	86.061,96
17180311020000	Saúde da Família - ESF	71.300,00	0,00	71.300,00
17180311030000	Agentes Comunitários de Saúde - PACS	97.902,00	0,00	97.902,00
17180311040000	ESF Bucal	22.300,00	0,00	22.300,00
17180311050000	PMAQ	122.283,84	0,00	122.283,84
17180311060000	Programa NASF	80.000,00	0,00	80.000,00
17180311070000	Programa Saúde na Escola - PSE	21.603,77	0,00	21.603,77
17180331010000	Piso Fixo Vig. e Prom. Saúde - PFPS	36.764,26	0,00	36.764,26
17180341010000	Assistência Farmacêutica Básica	16.727,39	0,00	16.727,39
17180351020000	Programa Implementação Rede Cegonha	872,18	0,00	872,18
17180511000000	Transferências do Salário-Educação - Principal	85.575,70	0,00	85.575,70
17180531000000	Transferências Diretas do FNDE referentes ao Programa Nacional de Alimentação Escolar ? PNAE - Principal	24.420,00	0,00	24.420,00
17180541000000	Transferências Diretas do FNDE referentes ao Programa Nacional de Apoio ao Transporte do Escolar ? PNATE - Principal	20.807,72	0,00	20.807,72
17181031010000	Programa PAIF	78.000,00	0,00	78.000,00
17181031020000	Programa IGD-SUAS	12.000,00	0,00	12.000,00
17181031030000	Programa BOLSA-FAMÍLIA	17.160,00	0,00	17.160,00
17280311010300	Saúde da Família - SF	16.000,00	0,00	16.000,00
17280311010400	SF Bucal	55.000,00	0,00	55.000,00
17280311010500	PIES	54.366,85	0,00	54.366,85
17280311010600	NAAB	33.000,00	0,00	33.000,00
17280311020100	Programa Média Alta Complexidade	11.697,03	0,00	11.697,03
17280311030400	Programa de prevenção da dengue	4.000,00	0,00	4.000,00
17280311040100	Assistência Farmacêutica Básica	7.049,28	0,00	7.049,28
17280311040200	Programa Aquisição de Fraldas	22.110,00	0,00	22.110,00
17281021010000	Transferências de Convênios para o Transporte Escolar - Principal	181.633,87	0,00	181.633,87
19900311000000	Compensações Financeiras entre o Regime Geral e os Regimes Próprios de Previdência dos Servidores - Principal	144.692,73	0,00	144.692,73



61901111529424757

Cod. Conta	Descrição	Valor Contábil	Adição/Exclusão	Valor Ajustado
19909911030000	Receitas Diretamente Arrecadadas pelo Fundo de Assistência à Saúde dos Servidores - Principal	307.948,26	0,00	307.948,26
24180311050000	Outras Transf. União -Aquisição de Máquinas e Equipamentos	99.990,00	0,00	99.990,00
Subtotal		18.129.577,86	0,00	18.129.577,86
	(+) Perda com o FUNDEB	1.738.011,79	0,00	1.738.011,79
TOTAL		19.867.589,65	0,00	19.867.589,65

3.2 Índices Constitucionais Referentes à Educação (MDE+FUNDEB)

3.2.1 Base de Cálculo Constitucional da Receita da Educação (MDE + FUNDEB), a Partir das Contas

Cód. Conta	Descrição	Valor Contábil	Adição/Exclusão	Valor Ajustado
SELEÇÃO AUTOMÁTICA				
11130311010100	IRRF sobre Rendimentos do Trabalho - Principal - Ativos/Inativos do Poder Executivo/Indiretas - PRÓPRIO	351.181,02	0,00	351.181,02
11130311010200	IRRF sobre Rendimentos do Trabalho - Principal - Ativos/Inativos do Poder Executivo/Indiretas - MDE	146.325,45	0,00	146.325,45
11130311010300	IRRF sobre Rendimentos do Trabalho - Principal - Ativos/Inativos do Poder Executivo/Indiretas- ASPS	87.795,27	0,00	87.795,27
11130341010100	IRRF - Outros Rendimentos - Principal - Poder Executivo - PRÓPRIO	14.578,44	0,00	14.578,44
11130341010200	IRRF - Outros Rendimentos - Principal - Poder Executivo - Principal - MDE	6.074,68	0,00	6.074,68
11130341010300	IRRF - Outros Rendimentos - Principal - Poder Executivo - Principal - ASPS	3.644,63	0,00	3.644,63
11180111010000	IPTU - Principal - PRÓPRIO	188.616,19	0,00	188.616,19
11180111020000	IPTU - Principal - MDE	78.591,34	0,00	78.591,34
11180111030000	IPTU - Principal - ASPS	47.154,63	0,00	47.154,63
11180112010000	IPTU - Multas e Juros - PRÓPRIO	417,10	0,00	417,10
11180112020000	IPTU - Multas e Juros - MDE	173,92	0,00	173,92
11180112030000	IPTU - Multas e Juros - ASPS	104,32	0,00	104,32
11180113010000	IPTU - Dívida Ativa - PRÓPRIO	10.813,30	0,00	10.813,30
11180113020000	IPTU - Dívida Ativa - MDE	4.505,88	0,00	4.505,88
11180113030000	IPTU - Dívida Ativa - ASPS	2.703,54	0,00	2.703,54
11180114010000	IPTU - Dívida Ativa - Multas e Juros - PRÓPRIO	3.307,93	0,00	3.307,93
11180114020000	IPTU - Dívida Ativa - Multas e Juros - MDE	1.378,50	0,00	1.378,50
11180114030000	IPTU - Dívida Ativa - Multas e Juros - ASPS	827,03	0,00	827,03
11180141010000	ITBI - Principal - PRÓPRIO	68.810,52	0,00	68.810,52
11180141020000	ITBI - Principal - MDE	28.671,19	0,00	28.671,19
11180141030000	ITBI - Principal - ASPS	17.202,72	0,00	17.202,72
11180231010000	ISS - Principal - PRÓPRIO	141.437,62	0,00	141.437,62
11180231020000	ISS - Principal - MDE	58.176,97	0,00	58.176,97
11180231030000	ISS - Principal - ASPS	34.905,99	0,00	34.905,99
11180232010000	ISS - Multas e Juros - PRÓPRIO	108,34	0,00	108,34
11180232020000	ISS - Multas e Juros - MDE	45,19	0,00	45,19
11180232030000	ISS - Multas e Juros - ASPS	27,08	0,00	27,08
11180233010000	ISS - Dívida Ativa - PRÓPRIO	693,38	0,00	693,38
11180233020000	ISS - Dívida Ativa - MDE	288,93	0,00	288,93
11180233030000	ISS - Dívida Ativa - ASPS	173,36	0,00	173,36
11180234010000	ISS - Dívida Ativa -Multas e Juros - PRÓPRIO	434,92	0,00	434,92



61901111529424757

Cód. Conta	Descrição	Valor Contábil	Adição/Exclusão	Valor Ajustado
11180234020000	ISS - Dívida Ativa -Multas e Juros - MDE	181,24	0,00	181,24
11180234030000	ISS - Dívida Ativa -Multas e Juros - ASPS	108,76	0,00	108,76
17180121010000	Cota-Parte do FPM - Cota Mensal - Principal - PRÓPRIO	4.822.279,49	0,00	4.822.279,49
17180121020000	Cota-Parte do FPM - Cota Mensal - Principal - MDE	401.856,65	0,00	401.856,65
17180121030000	Cota-Parte do FPM - Cota Mensal - Principal - ASPS	1.205.569,89	0,00	1.205.569,89
17180121040000	Cota-Parte do FPM - Cota Mensal - Principal - FUNDEB	1.607.426,52	0,00	1.607.426,52
17180131010000	Cota-Parte do FPM ? 1% Cota entregue no mês de dezembro - Principal - PRÓPRIO	212.816,11	0,00	212.816,11
17180131020000	Cota-Parte do FPM ? 1% Cota entregue no mês de dezembro - Principal - MDE	88.673,38	0,00	88.673,38
17180131030000	Cota-Parte do FPM ? 1% Cota entregue no mês de dezembro - Principal - ASPS	53.204,03	0,00	53.204,03
17180141010000	Cota-Parte do FPM - 1% Cota entregue no mês de julho - Principal - PRÓPRIO	204.953,55	0,00	204.953,55
17180141020000	Cota-Parte do FPM - 1% Cota entregue no mês de julho - Principal - MDE	85.397,31	0,00	85.397,31
17180141030000	Cota-Parte do FPM - 1% Cota entregue no mês de julho - Principal - ASPS	51.238,39	0,00	51.238,39
17180151010000	Cota-Parte do ITR - Principal - PRÓPRIO	4.676,30	0,00	4.676,30
17180151020000	Cota-Parte do ITR - Principal - MDE	389,71	0,00	389,71
17180151030000	Cota-Parte do ITR - Principal - ASPS	1.169,10	0,00	1.169,10
17180151040000	Cota-Parte do ITR - Principal - FUNDEB	1.558,77	0,00	1.558,77
17280111010000	Cota-Parte do ICMS - Principal - PRÓPRIO	3.531.746,75	0,00	3.531.746,75
17280111020000	Cota-Parte do ICMS - Principal - MDE	294.312,21	0,00	294.312,21
17280111030000	Cota-Parte do ICMS - Principal - ASPS	882.936,68	0,00	882.936,68
17280111040000	Cota-Parte do ICMS - Principal - FUNDEB	1.177.248,92	0,00	1.177.248,92
17280121010000	Cota-Parte do IPVA - Principal - PRÓPRIO	201.814,21	0,00	201.814,21
17280121020000	Cota-Parte do IPVA - Principal - MDE	16.817,93	0,00	16.817,93
17280121030000	Cota-Parte do IPVA - Principal - ASPS	50.453,54	0,00	50.453,54
17280121040000	Cota-Parte do IPVA - Principal - FUNDEB	67.271,39	0,00	67.271,39
17280131010000	Cota-Parte do IPI - Municípios - Principal - PRÓPRIO	52.355,08	0,00	52.355,08
17280131020000	Cota-Parte do IPI - Municípios - Principal - MDE	4.362,94	0,00	4.362,94
17280131030000	Cota-Parte do IPI - Municípios - Principal - ASPS	13.088,76	0,00	13.088,76
17280131040000	Cota-Parte do IPI - Municípios - Principal - FUNDEB	17.451,66	0,00	17.451,66
SUBTOTAL		16.350.528,65	0,00	16.350.528,65

TOTAL I - Base Receita Educação (MDE + FUNDEB) - 25% da Receita Ajustada **4.087.632,16**

3.2.2 Base de Cálculo Constitucional da Receita da Educação (MDE + FUNDEB), a Partir dos Recursos Vinculados

Cód. Recurso	Descrição	Valor Contábil	Adição/Exclusão	Valor Ajustado
20	RECEITA TRIBUTÁRIA	324.413,29	0,00	324.413,29
20	TRANSFERÊNCIAS CORRENTES	891.810,13	0,00	891.810,13
31	TRANSFERÊNCIAS CORRENTES	2.870.957,26	0,00	2.870.957,26
TOTAL II		4.087.180,68	0,00	4.087.180,68

Valor Total da Base Constitucional da Receita da Educação calculada pelas contas diferente do Valor Total da Base Constitucional da Receita da Educação calculada pelos recursos vinculados

3.2.3 Cálculo da Despesa Constitucional com Educação (MDE + FUNDEB), por Recursos Vinculados

Cód. Recurso	Descrição da Subfunção	Valor Contábil	Adição/Exclusão	Valor Ajustado
20	Ensino Fundamental	980.485,48	0,00	980.485,48



61901111529424757

Cód. Recurso	Descrição da Subfunção	Valor Contábil	Adição/Exclusão	Valor Ajustado
20	Educação Infantil	596.831,61	0,00	596.831,61
20	Educação Especial	27.900,00	0,00	27.900,00
31	Ensino Fundamental	1.133.606,12	0,00	1.133.606,12
SUBTOTAL I		2.738.823,21	0,00	2.738.823,21

3.2.4 Cálculo da Despesa Constitucional com Educação (MDE + FUNDEB), Contabilizada nas Contas Patrimoniais

Cód. Conta	Descrição	Valor Contábil	Adição/Exclusão	Valor Ajustado
SELEÇÃO AUTOMÁTICA				
		0,00	0,00	0,00
SUBTOTAL II		0,00	0,00	0,00
(+) Perda com o FUNDEB		1.738.011,79	0,00	1.738.011,79
(-) Desp. Liq. com Rend. da MDE + FUNDEB		747,44	0,00	747,44
	% de Aplicação			Valor Aplicado
TOTAL III - Gastos Constitucionais com Educação (MDE + FUNDEB)		27,38		4.476.087,56


3.2.5 Despesas Executadas como Contrapartida da Educação

Cód. Contrapartida	Cód. RV	Descrição da Subfunção	Valor Contábil	Adição/Exclusão	Valor Ajustado
TOTAL			0,00	0,00	0,00

3.3 Índices Constitucionais Referentes ao FUNDEB

3.3.1 Base de Cálculo Constitucional da Receita do FUNDEB, a Partir das Contas

Cód. Conta	Descrição	Valor Contábil	Adição/Exclusão	Valor Ajustado
SELEÇÃO AUTOMÁTICA				
17180121010000	Cota-Parte do FPM - Cota Mensal - Principal - PRÓPRIO	4.822.279,49	0,00	4.822.279,49
17180121020000	Cota-Parte do FPM - Cota Mensal - Principal - MDE	401.856,65	0,00	401.856,65
17180121030000	Cota-Parte do FPM - Cota Mensal - Principal - ASPS	1.205.569,89	0,00	1.205.569,89
17180121040000	Cota-Parte do FPM - Cota Mensal - Principal - FUNDEB	1.607.426,52	0,00	1.607.426,52
17180151010000	Cota-Parte do ITR - Principal - PRÓPRIO	4.676,30	0,00	4.676,30
17180151020000	Cota-Parte do ITR - Principal - MDE	389,71	0,00	389,71
17180151030000	Cota-Parte do ITR - Principal - ASPS	1.169,10	0,00	1.169,10
17180151040000	Cota-Parte do ITR - Principal - FUNDEB	1.558,77	0,00	1.558,77
17280111010000	Cota-Parte do ICMS - Principal - PRÓPRIO	3.531.746,75	0,00	3.531.746,75
17280111020000	Cota-Parte do ICMS - Principal - MDE	294.312,21	0,00	294.312,21
17280111030000	Cota-Parte do ICMS - Principal - ASPS	882.936,68	0,00	882.936,68
17280111040000	Cota-Parte do ICMS - Principal - FUNDEB	1.177.248,92	0,00	1.177.248,92
17280121010000	Cota-Parte do IPVA - Principal - PRÓPRIO	201.814,21	0,00	201.814,21
17280121020000	Cota-Parte do IPVA - Principal - MDE	16.817,93	0,00	16.817,93
17280121030000	Cota-Parte do IPVA - Principal - ASPS	50.453,54	0,00	50.453,54
17280121040000	Cota-Parte do IPVA - Principal - FUNDEB	67.271,39	0,00	67.271,39
17280131010000	Cota-Parte do IPI - Municípios - Principal - PRÓPRIO	52.355,08	0,00	52.355,08
17280131020000	Cota-Parte do IPI - Municípios - Principal - MDE	4.362,94	0,00	4.362,94
17280131030000	Cota-Parte do IPI - Municípios - Principal - ASPS	13.088,76	0,00	13.088,76
17280131040000	Cota-Parte do IPI - Municípios - Principal - FUNDEB	17.451,66	0,00	17.451,66
SUBTOTAL		14.354.786,50	0,00	14.354.786,50



61901111529424757

Total I - Base Receita do FUNDEB - 20% da Receita Ajustada **2.870.957,30**

3.3.2 Base de Cálculo Constitucional da Receita do FUNDEB, a Partir dos Recursos

Cód. Recurso	Descrição	Valor Contábil	Adição/Exclusão	Valor Ajustado
31	TRANSFERÊNCIAS CORRENTES	2.870.957,26	0,00	2.870.957,26
TOTAL II		2.870.957,26	0,00	2.870.957,26

3.3.3 Cálculo da Despesa Constitucional com FUNDEB, a Partir dos Recursos

Cód. Recurso	Descrição da Subfunção	Valor Contábil	Adição/Exclusão	Valor Ajustado
31	Ensino Fundamental	1.133.606,12	0,00	1.133.606,12
SUBTOTAL I		1.133.606,12	0,00	1.133.606,12
(+) Perda com o FUNDEB		1.738.011,79	0,00	1.738.011,79
(-) Desp. Liq. com Rend. do FUNDEB		621,05	0,00	621,05
		% de Aplicação		Valor Aplicado
TOTAL III - Gastos Constitucionais com FUNDEB		20,00		2.870.996,86

3.3.4 Cálculo da Proporção de 60% destinada ao pagamento dos Profissionais do Magistério (Art. 60, XII do ADCT)

3.3.4.1 Base de Cálculo para aplicação dos 60% dos Recursos do FUNDEB - Exercício de 2019

Cód. Conta	Descrição da Subfunção	Valor Contábil	Adição/Exclusão	Valor Ajustado
SELEÇÃO AUTOMÁTICA				
13210011010200	Remuneração de Depósitos Bancários de Recursos Vinculados - FUNDEB - Principal	621,05	0,00	621,05
17580111000000	Transferências de Recursos do Fundo de Manutenção e Desenvolvimento da Educação Básica e de Valorização dos Profissionais da Educação ? FUNDEB - Principal	1.132.944,69	0,00	1.132.944,69
Total		1.133.565,74	0,00	1.133.565,74
Base da Receita - 60% do Retorno do FUNDEB				680.139,44

3.3.4.2 Aplicação dos Recursos do FUNDEB destinada ao pagamento dos Profissionais do Magistério - Exercício de 2019

Cód. Recurso	Descrição da Subfunção	Valor Contábil	Adição/Exclusão	Valor Ajustado
31	Ensino Fundamental	1.133.606,12	0,00	1.133.606,12
TOTAL		1.133.606,12	0,00	1.133.606,12
% de Aplicação				100,00

3.3.5 Cálculo da Base de Verificação do § 2º do art. 21 da Lei do FUNDEB

3.3.5.1 Base de Cálculo do Superávit do FUNDEB - Exercício Anterior

Rendimentos do FUNDEB - Exercício de 2018	747,36	0,00	747,36
TOTAL	747,36	0,00	747,36

Limite para Aplicação no 1º Trimestre do Exercício Seguinte: 5% **37,37**

3.3.5.2 Despesas Liquidadas com Recursos do Superávit do FUNDEB - Exercício de 2019 (Janeiro - Dezembro)

Cód. Recurso	Descrição da Subfunção	Valor Contábil	Adição/Exclusão	Valor Ajustado
TOTAL		0,00	0,00	0,00




61901111529424757

3.5 Índices Constitucionais Referentes à Saúde - ASPS

3.5.1 Base de Cálculo Constitucional da Receita da Saúde (ASPS), a Partir das Contas

Cód. Conta	Descrição	Valor Contábil	Adição/Exclusão	Valor Ajustado
SELEÇÃO AUTOMÁTICA				
11130311010100	IRRF sobre Rendimentos do Trabalho - Principal - Ativos/Inativos do Poder Executivo/Indiretas - PRÓPRIO	351.181,02	0,00	351.181,02
11130311010200	IRRF sobre Rendimentos do Trabalho - Principal - Ativos/Inativos do Poder Executivo/Indiretas - MDE	146.325,45	0,00	146.325,45
11130311010300	IRRF sobre Rendimentos do Trabalho - Principal - Ativos/Inativos do Poder Executivo/Indiretas- ASPS	87.795,27	0,00	87.795,27
11130341010100	IRRF - Outros Rendimentos - Principal - Poder Executivo - PRÓPRIO	14.578,44	0,00	14.578,44
11130341010200	IRRF - Outros Rendimentos - Principal - Poder Executivo - Principal - MDE	6.074,68	0,00	6.074,68
11130341010300	IRRF - Outros Rendimentos - Principal - Poder Executivo - Principal - ASPS	3.644,63	0,00	3.644,63
11180111010000	IPTU - Principal - PRÓPRIO	188.616,19	0,00	188.616,19
11180111020000	IPTU - Principal - MDE	78.591,34	0,00	78.591,34
11180111030000	IPTU - Principal - ASPS	47.154,63	0,00	47.154,63
11180112010000	IPTU - Multas e Juros - PRÓPRIO	417,10	0,00	417,10
11180112020000	IPTU - Multas e Juros - MDE	173,92	0,00	173,92
11180112030000	IPTU - Multas e Juros - ASPS	104,32	0,00	104,32
11180113010000	IPTU - Dívida Ativa - PRÓPRIO	10.813,30	0,00	10.813,30
11180113020000	IPTU - Dívida Ativa - MDE	4.505,88	0,00	4.505,88
11180113030000	IPTU - Dívida Ativa - ASPS	2.703,54	0,00	2.703,54
11180114010000	IPTU - Dívida Ativa - Multas e Juros - PRÓPRIO	3.307,93	0,00	3.307,93
11180114020000	IPTU - Dívida Ativa - Multas e Juros - MDE	1.378,50	0,00	1.378,50
11180114030000	IPTU - Dívida Ativa - Multas e Juros - ASPS	827,03	0,00	827,03
11180141010000	ITBI - Principal - PRÓPRIO	68.810,52	0,00	68.810,52
11180141020000	ITBI - Principal - MDE	28.671,19	0,00	28.671,19
11180141030000	ITBI - Principal - ASPS	17.202,72	0,00	17.202,72
11180231010000	ISS - Principal - PRÓPRIO	141.437,62	0,00	141.437,62
11180231020000	ISS - Principal - MDE	58.176,97	0,00	58.176,97
11180231030000	ISS - Principal - ASPS	34.905,99	0,00	34.905,99
11180232010000	ISS - Multas e Juros - PRÓPRIO	108,34	0,00	108,34
11180232020000	ISS - Multas e Juros - MDE	45,19	0,00	45,19
11180232030000	ISS - Multas e Juros - ASPS	27,08	0,00	27,08
11180233010000	ISS - Dívida Ativa - PRÓPRIO	693,38	0,00	693,38
11180233020000	ISS - Dívida Ativa - MDE	288,93	0,00	288,93
11180233030000	ISS - Dívida Ativa - ASPS	173,36	0,00	173,36
11180234010000	ISS - Dívida Ativa -Multas e Juros - PRÓPRIO	434,92	0,00	434,92
11180234020000	ISS - Dívida Ativa -Multas e Juros - MDE	181,24	0,00	181,24
11180234030000	ISS - Dívida Ativa -Multas e Juros - ASPS	108,76	0,00	108,76
17180121010000	Cota-Parte do FPM - Cota Mensal - Principal - PRÓPRIO	4.822.279,49	0,00	4.822.279,49
17180121020000	Cota-Parte do FPM - Cota Mensal - Principal - MDE	401.856,65	0,00	401.856,65
17180121030000	Cota-Parte do FPM - Cota Mensal - Principal - ASPS	1.205.569,89	0,00	1.205.569,89
17180121040000	Cota-Parte do FPM - Cota Mensal - Principal - FUNDEB	1.607.426,52	0,00	1.607.426,52
17180131010000	Cota-Parte do FPM ? 1% Cota entregue no mês de dezembro - Principal - PRÓPRIO	212.816,11	0,00	212.816,11



61901111529424757

Cód. Conta	Descrição	Valor Contábil	Adição/Exclusão	Valor Ajustado
17180131020000	Cota-Parte do FPM ? 1% Cota entregue no mês de dezembro - Principal - MDE	88.673,38	0,00	88.673,38
17180131030000	Cota-Parte do FPM ? 1% Cota entregue no mês de dezembro - Principal - ASPS	53.204,03	0,00	53.204,03
17180141010000	Cota-Parte do FPM - 1% Cota entregue no mês de julho - Principal - PRÓPRIO	204.953,55	0,00	204.953,55
17180141020000	Cota-Parte do FPM - 1% Cota entregue no mês de julho - Principal - MDE	85.397,31	0,00	85.397,31
17180141030000	Cota-Parte do FPM - 1% Cota entregue no mês de julho - Principal - ASPS	51.238,39	0,00	51.238,39
17180151010000	Cota-Parte do ITR - Principal - PRÓPRIO	4.676,30	0,00	4.676,30
17180151020000	Cota-Parte do ITR - Principal - MDE	389,71	0,00	389,71
17180151030000	Cota-Parte do ITR - Principal - ASPS	1.169,10	0,00	1.169,10
17180151040000	Cota-Parte do ITR - Principal - FUNDEB	1.558,77	0,00	1.558,77
17280111010000	Cota-Parte do ICMS - Principal - PRÓPRIO	3.531.746,75	0,00	3.531.746,75
17280111020000	Cota-Parte do ICMS - Principal - MDE	294.312,21	0,00	294.312,21
17280111030000	Cota-Parte do ICMS - Principal - ASPS	882.936,68	0,00	882.936,68
17280111040000	Cota-Parte do ICMS - Principal - FUNDEB	1.177.248,92	0,00	1.177.248,92
17280121010000	Cota-Parte do IPVA - Principal - PRÓPRIO	201.814,21	0,00	201.814,21
17280121020000	Cota-Parte do IPVA - Principal - MDE	16.817,93	0,00	16.817,93
17280121030000	Cota-Parte do IPVA - Principal - ASPS	50.453,54	0,00	50.453,54
17280121040000	Cota-Parte do IPVA - Principal - FUNDEB	67.271,39	0,00	67.271,39
17280131010000	Cota-Parte do IPI - Municípios - Principal - PRÓPRIO	52.355,08	0,00	52.355,08
17280131020000	Cota-Parte do IPI - Municípios - Principal - MDE	4.362,94	0,00	4.362,94
17280131030000	Cota-Parte do IPI - Municípios - Principal - ASPS	13.088,76	0,00	13.088,76
17280131040000	Cota-Parte do IPI - Municípios - Principal - FUNDEB	17.451,66	0,00	17.451,66
SUBTOTAL I		16.350.528,65	0,00	16.350.528,65

TOTAL I - Base Receita Saúde (ASPS) - 15% da Receita Ajustada

2.452.579,30

3.5.2 Base de Cálculo Constitucional da Receita da Saúde (ASPS), a Partir dos Recursos Vinculados

Cód. Recurso	Descrição	Valor Contábil	Adição/Exclusão	Valor Ajustado
40	RECEITA TRIBUTÁRIA	194.647,33	0,00	194.647,33
40	TRANSFERÊNCIAS CORRENTES	2.257.660,39	0,00	2.257.660,39
TOTAL II		2.452.307,72	0,00	2.452.307,72

Valor Total da Base Constitucional da Receita da Saúde calculada pelas contas diferente do Valor Total da Base Constitucional da Receita da Saúde calculada pelos recursos vinculados

3.5.3 Cálculo da Despesa Constitucional com Saúde (ASPS), por Recursos Vinculados

Cód. Recurso	Descrição da Subfunção	Valor Contábil	Adição/Exclusão	Valor Ajustado
40	Atenção Básica	2.456.451,33	0,00	2.456.451,33
SUBTOTAL I		2.456.451,33	0,00	2.456.451,33

3.5.4 Dedução da Despesa Constitucional com Saúde (ASPS)

Gastos com aposentadorias e pensões


Cód. Recurso	Cód. Conta	Valor Contábil	Adição/Exclusão	Valor Ajustado
		0,00	0,00	0,00
SUBTOTAL II		0,00	0,00	0,00

(-) Despesa Liquidada com Rendimentos das ASPS

856,66

0,00

856,66



61901111529424757

SUBTOTAL III **856,66** **0,00** **856,66**

% de Aplicação Valor Aplicado

TOTAL IV - Gastos Constitucionais com Saúde (ASPS) **15,02** **2.455.594,67**

3.5.5 Despesas Executadas como Contrapartida da Saúde

Cód. Contrapartida	Cód. RV	Descrição da Subfunção	Valor Contábil	Adição/Exclusão	Valor Ajustado
TOTAL			0,00	0,00	0,00

4. Avisos Exibidos na Verificação dos Arquivos Texto

4.1 Avisos Exibidos

Nome do Arquivo	Cód. de Erro	Linha	Campo	Status	Descrição
EMPENHO.TXT	EMP_73	0	0		O percentual de ocorrências de Modalidade da Licitação/Forma de Contratação em "NSA - Não se aplica" equivale a 13,39%
LIQUIDAC.TXT	LIQ_38	0	0		O percentual de ocorrências do campo Existe Contrato/Termo em "N = Não" ou "X = Não se aplica" equivale a 63,506%
LIQUIDAC.TXT	LIQ_39	0	0		O percentual de ocorrências do campo Existe Nota Fiscal em "N = Não" ou "X = Não se Aplica" equivale a 73,998%
BVER_ENC.TXT	BEC_60	0	0		O Superávit/Déficit Financeiro (quadro d. do Balanço Patrimonial, 27.575.509,90) não fecha com a diferença do Ativo Financeiro e Passivo Financeiro (27.528.425,43).
CTA_DISP.TXT	CTV_31	0	0		Código de Recurso Vinculado 1171, do arquivo BAL_REC.TXT, não identificado no arquivo CTA_DISP.TXT

4.2 Avisos Justificados pela Entidade

Descrição: BEC_60 - O Superávit/Déficit Financeiro (quadro d. do Balanço Patrimonial, 27.575.509,90) não fecha com a diferença do Ativo Financeiro e Passivo Financeiro (27.528.425,43).

Justificativa: Nada a declarar.

Descrição: CTV_31 - Código de Recurso Vinculado 1171, do arquivo BAL_REC.TXT, não identificado no arquivo CTA_DISP.TXT


Justificativa: Este recurso refere-se ao Pré sal, que entrou no dia 31/12/2019 em uma conta de recurso livre. para 2020, foi providenciado a abertura de conta com este recurso vinculado.

5. Informações Referentes à Gestão Fiscal

5.1 Transparência da Gestão Fiscal

5.1.1 Data e Forma de Publicação dos Relatórios Resumidos da Execução Orçamentária - art. 52 da LRF

Período	Tipo	Data	Forma Publicação
1º Bimestre	Mural	28/03/2019	Mural de publicações oficiais do município
	Jornal	28/03/2019	Jornal de publicações oficiais do município
	Internet	28/03/2019	Site do município: http://saopedrodobutia.rs.gov.br
2º Bimestre	Mural	16/05/2019	Mural de publicações oficiais do município
	Jornal	16/05/2019	Jornal de publicações oficiais do município
	Internet	16/05/2019	Site do município: http://saopedrodobutia.rs.gov.br
3º Bimestre	Mural	18/07/2019	Mural de publicações oficiais do município
	Jornal	18/07/2019	Jornal de publicações oficiais do município
	Internet	18/07/2019	Site do município: http://saopedrodobutia.rs.gov.br
4º Bimestre	Mural	12/09/2019	Mural de publicações oficiais do município
	Jornal	12/09/2019	Jornal de publicações oficiais do município
	Internet	12/09/2019	Site do município: http://saopedrodobutia.rs.gov.br
5º Bimestre	Mural	14/11/2019	Mural de publicações oficiais do município



6º Bimestre	Jornal	14/11/2019	Jornal de publicações oficiais do município
	Internet	14/11/2019	Site do município: http://saopedrodobutia.rs.gov.br
	Mural	23/01/2020	Mural de publicações oficiais do município
	Jornal	23/01/2020	Jornal de publicações oficiais do município
	Internet	23/01/2020	Site do município: http://saopedrodobutia.rs.gov.br

5.1.2 Data e forma de Publicação dos Relatórios da Gestão Fiscal - Poder Executivo e Indiretas - § 2º do art. 55 da LRF

Período	Tipo	Data	Forma Publicação
1º Semestre	Mural	28/07/2019	Mural de publicação oficiais do município
	Jornal	28/07/2019	Jornal de publicações oficiais do município
	Internet	28/07/2019	Site do município: http://saopedrodobutia.rs.gov.br
2º Semestre	Mural	23/01/2020	Mural de publicação oficiais do m
	Jornal	23/01/2020	Jornal de publicações oficiais do município
	Internet	23/01/2020	Site do município: http://saopedrodobutia.rs.gov.br
1º Quadrimestre	Mural	16/05/2019	Mural de publicação oficiais do m
	Jornal	16/05/2019	Jornal de publicações oficiais do município
	Internet	16/05/2019	Site do município: http://saopedrodobutia.rs.gov.br
2º Quadrimestre	Mural	12/09/2019	Mural de publicação oficiais do m
	Jornal	12/09/2019	Jornal de publicações oficiais do município
	Internet	12/09/2019	Site do município: http://saopedrodobutia.rs.gov.br

5.1.3 Data e Local das Audiências Públicas

Período	Data	Local
3º Quadrimestre/2018	25/02/2019	Câmara de Vereadores
1º Quadrimestre/2019	27/05/2019	Câmara de Vereadores
2º Quadrimestre/2019	23/09/2019	Câmara de Vereadores

5.1.4 Disponibilização das Informações na Internet, em tempo real

Data	Endereço Eletrônico
01/05/2013	http://www.saopedrodobutia.rs.gov.br

Não foram inseridas observações.

5.1.5 Custeio de Competências de Outros Entes da Federação - Art. 62 da LRF


O Município não contribuiu para o custeio de despesas de outros entes da federação.

5.2 Demonstrativos da Lei de Responsabilidade Fiscal

5.2.1 Modelo 1 - Demonstrativo da Receita Corrente Líquida

5.2.1.2 Modelo 1 - Demonstrativo da Receita Corrente Líquida - Exercício de 2019 - 01/01/2019 a 31/12/2019

Cod. Conta	Descrição	Valor Contábil	Adição/Exclusão	Valor Ajustado
1000000000000000	RECEITAS CORRENTES	25.526.662,46	0,00	25.526.662,46
9100000000000000	(R) DEDUCOES DAS RECEITAS CORRENTES	-2.870.956,48	0,00	-2.870.956,48
SELEÇÃO AUTOMÁTICA	DEDUÇÕES DA RECEITA			
11130311010100	IRRF sobre Rendimentos do Trabalho - Principal - Ativos/Inativos do Poder Executivo/Indiretas - PRÓPRIO	351.181,02	0,00	351.181,02
11130311010200	IRRF sobre Rendimentos do Trabalho - Principal - Ativos/Inativos do Poder Executivo/Indiretas - MDE	146.325,45	0,00	146.325,45



61901111529424757

Cod. Conta	Descrição	Valor Contábil	Adição/Exclusão	Valor Ajustado
11130311010300	IRRF sobre Rendimentos do Trabalho - Principal - Ativos/Inativos do Poder Executivo/Indiretas- ASPS	87.795,27	0,00	87.795,27
12180112000000	CPSSS do Servidor Civil Ativo	613.713,68	0,00	613.713,68
13210041010000	Remuneração dos Investimentos em Renda Fixa	2.536.620,65	0,00	2.536.620,65
13210041020000	Remuneração dos Investimentos em Renda Variável	291.267,03	0,00	291.267,03
13210041030000	Remuneração dos Investimentos em Fundos Imobiliários	20.600,00	0,00	20.600,00
19900311000000	Compensações Financeiras entre o Regime Geral e os Regimes Próprios de Previdência dos Servidores - Principal	144.692,73	0,00	144.692,73
19909911030000	Receitas Diretamente Arrecadadas pelo Fundo de Assistência à Saúde dos Servidores - Principal	307.948,26	0,00	307.948,26
SELEÇÃO MANUAL				
Subtotal		18.155.561,89	0,00	18.155.561,89
	(+) Perda com o FUNDEB	1.738.011,79	0,00	1.738.011,79
TOTAL DA RECEITA CORRENTE LÍQUIDA		19.893.573,68	0,00	19.893.573,68
DEDUÇÕES PREVISTAS NO ART. 166 DA CF				
SELEÇÃO AUTOMÁTICA				
17180811000000	Transferências Advindas de Emendas Parlamentares Individuais - Principal	100.000,00	0,00	100.000,00
17180812000000	Transf. de Emenda Parlamentar - Pedro Westfalen	150.000,00	0,00	150.000,00
TOTAL DA RECEITA CORRENTE LÍQUIDA AJUSTADA - EC 86/2015		19.643.573,68	0,00	19.643.573,68

5.2.2 Modelo 2 - Demonstrativo da Despesa com Pessoal (Executivo)

5.2.2.2 Modelo 2 - Demonstrativo da Despesa com Pessoal (Executivo) - Exercício de 2019 - 01/01/2019 a 31/12/2019

CONTAS DE DESPESA

Cod. Conta	Descrição	Valor Contábil	Adição/Exclusão	Valor Ajustado
31000000000000	PESSOAL E ENCARGOS SOCIAIS	12.689.329,76	0,00	12.689.329,76
DEDUÇÕES				
SELEÇÃO AUTOMÁTICA				
31900101000000	Proventos - Pessoal Civil	1.102.383,55	0,00	1.102.383,55
31900106000000	13 Salário - Pessoal Civil	90.887,33	0,00	90.887,33
31900301000000	Civis	119.635,56	0,00	119.635,56
31900303000000	13 Salário - Pessoal Civil - Pensionistas	9.969,63	0,00	9.969,63
319005000101000	Auxílio-Doença - Pessoal Ativo	67.879,20	0,00	67.879,20
319005000103000	Salário-Maternidade - Pessoal Ativo	45.184,06	0,00	45.184,06
319005000203000	Salário-Maternidade - Pessoal Inativo	5.755,20	0,00	5.755,20
319008990400000	Contrib da Ent Para o Atend a Saude do Servidor	813.408,40	0,00	813.408,40
319113080100000	Contribuição Patronal P/Atend a Saude Serv. Ativo	310.276,06	0,00	310.276,06
319113990100000	Amortização do Passivo Atuarial com o RPPS	1.112.310,61	0,00	1.112.310,61
TOTAL DAS CONTAS DE DESPESA		9.011.640,16	0,00	9.011.640,16



61901111529424757

CONTAS DE RECEITA

Cod. Conta	Descrição	Valor Contábil	Adição/Exclusão	Valor Ajustado
SELEÇÃO AUTOMÁTICA				
11130311010100	IRRF sobre Rendimentos do Trabalho - Principal - Ativos/Inativos do Poder Executivo/Indiretas - PRÓPRIO	351.181,02	0,00	351.181,02
11130311010200	IRRF sobre Rendimentos do Trabalho - Principal - Ativos/Inativos do Poder Executivo/Indiretas - MDE	146.325,45	0,00	146.325,45
11130311010300	IRRF sobre Rendimentos do Trabalho - Principal - Ativos/Inativos do Poder Executivo/Indiretas- ASPS	87.795,27	0,00	87.795,27
TOTAL DAS CONTAS DE RECEITA		585.301,74	0,00	585.301,74

CONTAS PATRIMONIAIS

Cod. Conta	Descrição	Valor Contábil	Adição/Exclusão	Valor Ajustado
SELEÇÃO AUTOMÁTICA				
		0,00	0,00	0,00
TOTAL DAS CONTAS PATRIMONIAIS		0,00	0,00	0,00

RESTOS A PAGAR NÃO PROCESSADOS

Cod. Conta	Descrição	Valor Contábil	Adição/Exclusão	Valor Ajustado
3100000000000000	PESSOAL E ENCARGOS SOCIAIS	0,00	0,00	0,00
DEDUÇÕES				
SELEÇÃO AUTOMÁTICA				
		0,00	0,00	0,00
TOTAL DOS RESTOS A PAGAR NÃO PROCESSADOS		0,00	0,00	0,00

Total da Despesa com Pessoal 8.426.338,42 0,00 8.426.338,42

5.2.3 Modelo 3 - Demonstrativo da Disponibilidade de Caixa

5.2.3.1 Modelo 3 - Demonstrativo da Disponibilidade de Caixa - Ativo Disponível - Executivo/Indiretas (Exceto RPPS) - Exercício de 2019 - 01/01/2019 a 31/12/2019

Cod. Recurso	Cod. Conta	Descrição	Valor Contábil	Adição/Exclusão	Valor Ajustado
SELEÇÃO AUTOMÁTICA					
1	11111010100000000000	CAIXA	1.257,57	0,00	1.257,57
1	11111190201000000000	BANCO DO BRASIL CTA. FPM	577.962,88	0,00	577.962,88
1	11111190202000000000	BANCO DO BRASIL CTA. FUNDO ESPECIAL	434.704,86	0,00	434.704,86
1	11111190203000000000	BANCO DO BRASIL CTA. ITR	5.396,63	0,00	5.396,63
1	11111190205000000000	BANCO DO BRASIL CTA MOVIMENTO	9.827,76	0,00	9.827,76
1	11111190207000000000	BANCO DO BRASIL - ICMS	746,97	0,00	746,97
1	11111190221000000000	BANCO DO BRASIL - COMP. FINANC. EXPORTADOR	775,24	0,00	775,24




61901111529424757

Cod. Recurso	Cod. Conta	Descrição	Valor Contábil	Adição/Exclusão	Valor Ajustado
1	11111190224000000000	BANCO DO BRASIL - ILUMINAÇÃO PÚBLICA	2.462,06	0,00	2.462,06
1	11111190230000000000	BANCO DO BRASIL - SIMPLES NACIONAL - SNA	5.752,80	0,00	5.752,80
1	11111190240000000000	BANCO DO BRASIL - CFH	15.950,63	0,00	15.950,63
1	11111190263000000000	BANCO DO BRASIL - MOV. - ISS	12.606,82	0,00	12.606,82
1	11111190304000000000	CEF - CONTA MOVIMENTO	911,56	0,00	911,56
1	11111191201000000000	BANRISUL - CTA. ICMS	178.374,05	0,00	178.374,05
1	11111191203000000000	BANRISUL CTA. IPVA	23.802,30	0,00	23.802,30
1	11111191218000000000	BANRISUL - MOVIMENTO	5.733,64	0,00	5.733,64
1	11111199901020000000	BANSICREDI - CTA MOVIMENTO	13.181,08	0,00	13.181,08
1	11111500330000000000	BANCO DO BRASIL FPM - APL.	424.815,35	0,00	424.815,35
1	11111500367000000000	CEF - CONTA MOVIMENTO - APLICAÇÃO	1.669,34	0,00	1.669,34
1	11111500396000000000	C.E.F. CONTA MOVIMENTO - APL. 2	12.753,58	0,00	12.753,58
20	11111190208000000000	BANCO DO BRASIL - MDE	42.191,97	0,00	42.191,97
20	11111191249000000000	BANRISUL - MDE	536,03	0,00	536,03
40	11111190222000000000	BANCO DO BRASIL - FMS	39.153,75	0,00	39.153,75
40	11111191222000000000	BANRISUL - FUNDO MUNICIPAL DE SAÚDE	16.353,17	0,00	16.353,17
1001	11111010200000000000	CAIXA FUNDESE	1.345,25	0,00	1.345,25
1001	11111191224000000000	BANRISUL - CTA FUNDESE	3.346,86	0,00	3.346,86
1006	11111190254000000000	BANCO DO BRASIL - FNAS BOLSA FLIA	1.211,43	0,00	1.211,43
1009	11111191225000000000	BANRISUL - FUNDO DE HABITAÇÃO	599,98	0,00	599,98
1009	11111500388000000000	BANRISUL - FUNDO DE HABITAÇÃO - APL.	8.781,54	0,00	8.781,54
1014	11111500341000000000	BANRISUL FEAS - FMS - APL.	535,89	0,00	535,89
1024	11111191221000000000	BANRISUL - FUNDURBANO	383,43	0,00	383,43
1024	11111500369000000000	BANRISUL - FUNDURBANO - APLICAÇÃO	28.360,35	0,00	28.360,35
1030	11111190231000000000	BANCO DO BRASIL - PNAE	61,30	0,00	61,30
1032	11111191205000000000	BANRISUL TRANSPORTE ESCOLAR	2.843,98	0,00	2.843,98
1032	11111500398000000000	BANRISUL TRANSPORTE ESCOLAR - APLIC.	1.282,83	0,00	1.282,83
1033	11111190217000000000	BANCO DO BRASIL - SALARIO EDUCACAO	12.341,58	0,00	12.341,58
1044	11111500358000000000	C. E. F. - CLUBE STA TERESINHA - MUSEU - APL.	49.159,15	0,00	49.159,15
1074	11111190220000000000	BANCO DO BRASIL - CTA CIDE	3.634,25	0,00	3.634,25
1079	11111190301000000000	CEF - Reestfísica - FNDE/MEC	687,16	0,00	687,16
1094	11111191226000000000	BANRISUL - FUNDO MEIO AMBIENTE	623,21	0,00	623,21
1094	11111500399000000000	BANRISUL - FUNDO MEIO AMBIENTE - APLIC.	4.044,76	0,00	4.044,76
1098	11111190320000000000	C. E. F. - GINÁSIO	3.059,49	0,00	3.059,49
1098	11111190323000000000	C.E.F. - GINÁSIO - 3ª FASE	46,17	0,00	46,17
1098	11111500355000000000	C.E.F. - GINÁSIO - 3ª FASE - APL.	31.458,57	0,00	31.458,57
1098	11111500359000000000	C. E. F. - GINÁSIO - APL.	113.784,22	0,00	113.784,22



61901111529424757

Cod. Recurso	Cod. Conta	Descrição	Valor Contábil	Adição/Exclusão	Valor Ajustado
1120	11111190255000000000	BANCO DO BRASIL - FNAS PAIF	19.609,63	0,00	19.609,63
1138	11111190253000000000	BANCO DO BRASIL - FNAS SUAS	5.086,93	0,00	5.086,93
1143	11111191245000000000	BANRISUL CONSULTA POPULAR 2011/2012	7,00	0,00	7,00
1156	11111500312000000000	BANRISUL - PASSE LIVRE - APL.	8.557,11	0,00	8.557,11
1160	11111190321000000000	C. E. F. - SUS INVESTIMENTO 2016	1.215,56	0,00	1.215,56
1161	11111500361000000000	CEF - SUS INVESTIMENTOS - 02 - 2016 - APL.	6.643,99	0,00	6.643,99
1166	11111190265000000000	BANCO DO BRASIL - ASSIST. SOCIAL - BPC - ESCOLA	204,62	0,00	204,62
1167	11111190326000000000	C.E.F. - PATRULHA AGRÍCOLA	200,00	0,00	200,00
1167	11111500350000000000	CEF - PATRULHA AGRÍCOLA MECANIZADA - APL.	6.366,18	0,00	6.366,18
1167	11111500393000000000	C.E.F. - PATRULHA AGRÍCOLA - APLICAÇÃO	188.258,32	0,00	188.258,32
1168	11111500323000000000	BANRISUL - CONS. POPULAR 2017/2018	64.594,14	0,00	64.594,14
1169	11111500392000000000	BANRISUL - CONSULTA POP. 17/18 - EQUIPAMENTOS - APLIC.	855,66	0,00	855,66
4000	11111191208000000000	BANRISUL - FARMACIA BASICA	2.138,66	0,00	2.138,66
4000	11111191209000000000	BANRISUL - PSF	318,10	0,00	318,10
4000	11111191228000000000	BANRISUL - INCENTIVO ATENÇÃO BÁSICA	1.112,83	0,00	1.112,83
4000	11111191235000000000	BANRISUL - PROG. PREVENÇÃO DA VIOLÊNCIA	24,56	0,00	24,56
4000	11111191263000000000	BANRISUL - OFICINAS TERAPÊUTICAS	3.194,09	0,00	3.194,09
4000	11111500342000000000	BANRISUL - PSF - APL.	8.237,62	0,00	8.237,62
4000	11111500346000000000	BANRISUL - OFICINAS TERAPÊUTICAS - APL.	28.570,30	0,00	28.570,30
4002	11111500326000000000	BANRISUL VIG. EPID. DENGUE - APL.	6.208,21	0,00	6.208,21
4003	11111500311000000000	BANRISUL - ATEND. DEFIC. FRALDAS - APL.	5.026,13	0,00	5.026,13
4005	11111500303000000000	BANRISUL - AMPLIAÇÃO DE UBS - APL.	12.907,21	0,00	12.907,21
4005	11111500338000000000	BANRISUL - REDE SUS - APL.	2.468,45	0,00	2.468,45
4050	11111191259000000000	BANRISUL - ATEND. DEFIC. FRALDAS	355,84	0,00	355,84
4051	11111191230000000000	BANRISUL - DIABETES	585,81	0,00	585,81
4070	11111191262000000000	BANRISUL - SAÚDE MENTAL	13,11	0,00	13,11
4180	11111191260000000000	BANRISUL VIG. EPID. DENGUE	210,38	0,00	210,38
4240	11111191244000000000	BANRISUL - Média/Alta Complexidade	4.303,54	0,00	4.303,54
4500	11111190269000000000	BANCO DO BRASIL - EMENDA PARLAMENTAR - GERÔNIMO GOERGEN	101.816,91	0,00	101.816,91
4504	11111190260000000000	BANCO DO BRASIL - REDE DE CEGONHA	3.185,22	0,00	3.185,22
4508	11111190266000000000	BANCO DO BRASIL - SUS INVESTIMENTO	26.433,28	0,00	26.433,28
4508	11111500366000000000	BANCO DO BRASIL - SUS INVESTIMENTO - APL.	96.206,81	0,00	96.206,81
4510	11111190234000000000	BANCO DO BRASIL - FMS - FNS - PAB	752,84	0,00	752,84
4510	11111190257000000000	BANCO DO BRASIL - NASF	4.018,33	0,00	4.018,33
4510	11111190262000000000	BANCO DO BRASIL - CUSTEIO SUS	856,67	0,00	856,67



61901111529424757

Cod. Recurso	Cod. Conta	Descrição	Valor Contábil	Adição/Exclusão	Valor Ajustado
4510	11111500386000000000	BANCO DO BRASIL - FMS - FNS - PAB - APLI.	60.372,15	0,00	60.372,15
4513	11111500331000000000	BANCO DO BRASIL - SUS INVEST. FARMÁCIA - APL.	18.614,45	0,00	18.614,45
4520	11111190214000000000	BANCO DO BRASIL - PSF	11.080,90	0,00	11.080,90
4520	11111190258000000000	BANCO DO BRASIL - SAÚDE NA ESCOLA	18.023,09	0,00	18.023,09
4521	11111190242000000000	BANCO DO BRASIL - PMAQ	3.363,54	0,00	3.363,54
4521	11111500318000000000	BANCO DO BRASIL - PMAQ - APL.	13.194,33	0,00	13.194,33
4530	11111190213000000000	BANCO DO BRASIL - PACS	17.505,55	0,00	17.505,55
4590	11111190241000000000	BANCO DO BRASIL - MÉDIA/ALTA COMPLEXIDADE	454,73	0,00	454,73
4770	11111190236000000000	BANCO DO BRASIL - PROG. ASSIST. FARMACÊUTICA - FMS	9.726,95	0,00	9.726,95
4975	11111190235000000000	BANCO DO BRASIL - VIGIL. PROMOÇÃO DA SAÚDE- FNS	765,04	0,00	765,04
8003	11111500335000000000	BANRISUL - LEILÃO - APL.	28.247,22	0,00	28.247,22
8004	11111500304000000000	BANCO DO BRASIL - PAME - APL.	184.414,31	0,00	184.414,31
TOTAL			3.070.817,74	0,00	3.070.817,74

5.2.3.3 Modelo 3 - Demonstrativo da Disponibilidade de Caixa - Ativo Disponível RPPS - Exercício de 2019 - 01/01/2019 a 31/12/2019

Cod. Recurso	Cod. Conta	Descrição	Valor Contábil	Adição/Exclusão	Valor Ajustado
SELEÇÃO AUTOMÁTICA					
50	11411090401040000000	BANCO DO BRASIL - RPPS RF IMAB5+ FI	564.284,74	0,00	564.284,74
50	11411090401050000000	BANCO DO BRASIL - RF PERFIL FIC	183.687,12	0,00	183.687,12
50	11411090404010000000	AUSTRO IMA-B ATIVO	143.035,23	0,00	143.035,23
50	11411090601010000000	BB PREVID. RF IMA-B 5 LP	2.332.900,63	0,00	2.332.900,63
50	11411090602020000000	CAIXA FI BRASIL IMA-B5	3.320.406,87	0,00	3.320.406,87
50	11411090602030000000	CAIXA FI BRASIL IMA GERAL TP RF LP	1.029.323,89	0,00	1.029.323,89
50	11411090603010000000	BANRISUL PREVIDÊNCIA MUNICIPAL II	2.668.871,34	0,00	2.668.871,34
50	11411090603020000000	BANRISUL PREVIDÊNCIA MUNICIPAL III	3.263.050,36	0,00	3.263.050,36
50	11411090801030000000	BB PREVID. RF IRF-M1	2.035.996,61	0,00	2.035.996,61
50	11411090801040000000	BB PREVID. RF IDKA 2	3.372.921,81	0,00	3.372.921,81
50	11411090801050000000	BB PREVID RF TP IX	56.804,32	0,00	56.804,32
50	11411090801060000000	BB PREVID. RF ALOC.	1.032.004,21	0,00	1.032.004,21
50	11411090802020000000	CAIXA FI BRASIL IMAB 5+ LP	1.949.060,78	0,00	1.949.060,78
50	11411090802030000000	CAIXA FI BRASIL IRF-M 1 TP RF	1.899.360,05	0,00	1.899.360,05
50	11411090802090000000	CAIXA FI BRASIL IDKA IPCA 2A RF LP	393.828,59	0,00	393.828,59
50	11411100201000000000	CAIXA FI AÇÕES DIVIDENDOS RPPS	851.460,80	0,00	851.460,80
50	11411100203000000000	FIC AUSTRO INSTITUCIONAL PIPE BANCOS	500.000,00	0,00	500.000,00
50	11411100301000000000	BRS PARTICIPAÇÕES FIC FIM CP	216.679,84	0,00	216.679,84
50	11411110101000000000	CAIXA RIO BRAVO FUNDO IMOBILIÁRIO FII	208.800,00	0,00	208.800,00



61901111529424757

Cod. Recurso	Cod. Conta	Descrição	Valor Contábil	Adição/Exclusão	Valor Ajustado
TOTAL			26.022.477,19	0,00	26.022.477,19

5.2.4 Modelo 4 - Demonstrativo da Dívida Consolidada

5.2.4.1 Modelo 4 - Demonstrativo da Dívida Consolidada Líquida - Dívida Consolidada ou Fundada - Exercício de 2019

Cod. Conta	Descrição	Valor Contábil	Adição/Exclusão	Valor Ajustado
SELEÇÃO AUTOMÁTICA				
2131101020000000000	FORNECEDORES FINANCIADOS A PAGAR	1.890.760,82	0,00	1.890.760,82
TOTAL		1.890.760,82	0,00	1.890.760,82

5.2.4.2 Modelo 4 - Demonstrativo da Dívida Consolidada Líquida - Disponibilidade de Caixa (Disponibilidade de Caixa Bruta - Restos a Pagar Processados) - Exercício de 2019

Cod. Conta	Descrição	Valor Contábil	Adição/Exclusão	Valor Ajustado
SELEÇÃO AUTOMÁTICA				
1111101010000000000	CAIXA	1.257,57	0,00	1.257,57
1111101020000000000	CAIXA FUNDESE	1.345,25	0,00	1.345,25
1111119020100000000	BANCO DO BRASIL CTA. FPM	577.962,88	0,00	577.962,88
1111119020200000000	BANCO DO BRASIL CTA. FUNDO ESPECIAL	434.704,86	0,00	434.704,86
1111119020300000000	BANCO DO BRASIL CTA. ITR	5.396,63	0,00	5.396,63
1111119020500000000	BANCO DO BRASIL CTA MOVIMENTO	9.827,76	0,00	9.827,76
1111119020700000000	BANCO DO BRASIL - ICMS	746,97	0,00	746,97
1111119020800000000	BANCO DO BRASIL - MDE	42.191,97	0,00	42.191,97
1111119021300000000	BANCO DO BRASIL - PACS	17.505,55	0,00	17.505,55
1111119021400000000	BANCO DO BRASIL - PSF	11.080,90	0,00	11.080,90
1111119021700000000	BANCO DO BRASIL - SALARIO EDUCACAO	12.341,58	0,00	12.341,58
1111119022000000000	BANCO DO BRASIL - CTA CIDE	3.634,25	0,00	3.634,25
1111119022100000000	BANCO DO BRASIL - COMP. FINANC. EXPORTADOR	775,24	0,00	775,24
1111119022200000000	BANCO DO BRASIL - FMS	39.153,75	0,00	39.153,75
1111119022400000000	BANCO DO BRASIL - ILUMINAÇÃO PÚBLICA	2.462,06	0,00	2.462,06
1111119023000000000	BANCO DO BRASIL - SIMPLES NACIONAL - SNA	5.752,80	0,00	5.752,80
1111119023100000000	BANCO DO BRASIL - PNAE	61,30	0,00	61,30
1111119023400000000	BANCO DO BRASIL - FMS - FNS - PAB	752,84	0,00	752,84
1111119023500000000	BANCO DO BRASIL - VIGIL. PROMOÇÃO DA SAÚDE- FNS	765,04	0,00	765,04
1111119023600000000	BANCO DO BRASIL - PROG. ASSIST. FARMACÊUTICA - FMS	9.726,95	0,00	9.726,95
1111119024000000000	BANCO DO BRASIL - CFH	15.950,63	0,00	15.950,63
1111119024100000000	BANCO DO BRASIL - MÉDIA/ALTA COMPLEXIDADE	454,73	0,00	454,73
1111119024200000000	BANCO DO BRASIL - PMAQ	3.363,54	0,00	3.363,54
1111119025300000000	BANCO DO BRASIL - FNAS SUAS	5.086,93	0,00	5.086,93
1111119025400000000	BANCO DO BRASIL - FNAS BOLSA FLIA	1.211,43	0,00	1.211,43
1111119025500000000	BANCO DO BRASIL - FNAS PAIF	19.609,63	0,00	19.609,63



61901111529424757

Cod. Conta	Descrição	Valor Contábil	Adição/Exclusão	Valor Ajustado
11111190257000000000	BANCO DO BRASIL - NASF	4.018,33	0,00	4.018,33
11111190258000000000	BANCO DO BRASIL - SAÚDE NA ESCOLA	18.023,09	0,00	18.023,09
11111190260000000000	BANCO DO BRASIL - REDE DE CEGONHA	3.185,22	0,00	3.185,22
11111190262000000000	BANCO DO BRASIL - CUSTEIO SUS	856,67	0,00	856,67
11111190263000000000	BANCO DO BRASIL - MOV. - ISS	12.606,82	0,00	12.606,82
11111190265000000000	BANCO DO BRASIL - ASSIST. SOCIAL - BPC - ESCOLA	204,62	0,00	204,62
11111190266000000000	BANCO DO BRASIL - SUS INVESTIMENTO	26.433,28	0,00	26.433,28
11111190269000000000	BANCO DO BRASIL - EMENDA PARLAMENTAR - GERÔNIMO GOERGEN	101.816,91	0,00	101.816,91
11111190301000000000	CEF - Reestfísica - FNDE/MEC	687,16	0,00	687,16
11111190304000000000	CEF - CONTA MOVIMENTO	911,56	0,00	911,56
11111190320000000000	C. E. F. - GINÁSIO	3.059,49	0,00	3.059,49
11111190321000000000	C. E. F. - SUS INVESTIMENTO 2016	1.215,56	0,00	1.215,56
11111190323000000000	C.E.F. - GINÁSIO - 3ª FASE	46,17	0,00	46,17
11111190326000000000	C.E.F. - PATRULHA AGRÍCOLA	200,00	0,00	200,00
11111191201000000000	BANRISUL - CTA. ICMS	178.374,05	0,00	178.374,05
11111191203000000000	BANRISUL CTA. IPVA	23.802,30	0,00	23.802,30
11111191205000000000	BANRISUL TRANSPORTE ESCOLAR	2.843,98	0,00	2.843,98
11111191208000000000	BANRISUL - FARMACIA BASICA	2.138,66	0,00	2.138,66
11111191209000000000	BANRISUL - PSF	318,10	0,00	318,10
11111191218000000000	BANRISUL - MOVIMENTO	5.733,64	0,00	5.733,64
11111191221000000000	BANRISUL - FUNDURBANO	383,43	0,00	383,43
11111191222000000000	BANRISUL - FUNDO MUNICIPAL DE SAÚDE	16.353,17	0,00	16.353,17
11111191224000000000	BANRISUL - CTA FUNDESE	3.346,86	0,00	3.346,86
11111191225000000000	BANRISUL - FUNDO DE HABITAÇÃO	599,98	0,00	599,98
11111191226000000000	BANRISUL - FUNDO MEIO AMBIENTE	623,21	0,00	623,21
11111191228000000000	BANRISUL - INCENTIVO ATENÇÃO BÁSICA	1.112,83	0,00	1.112,83
11111191230000000000	BANRISUL - DIABETES	585,81	0,00	585,81
11111191235000000000	BANRISUL - PROG. PREVENÇÃO DA VIOLÊNCIA	24,56	0,00	24,56
11111191244000000000	BANRISUL - Média/Alta Complexidade	4.303,54	0,00	4.303,54
11111191245000000000	BANRISUL CONSULTA POPULAR 2011/2012	7,00	0,00	7,00
11111191249000000000	BANRISUL - MDE	536,03	0,00	536,03
11111191259000000000	BANRISUL - ATEND. DEFIC. FRALDAS	355,84	0,00	355,84
11111191260000000000	BANRISUL VIG. EPID. DENGUE	210,38	0,00	210,38
11111191262000000000	BANRISUL - SAÚDE MENTAL	13,11	0,00	13,11
11111191263000000000	BANRISUL - OFICINAS TERAPÊUTICAS	3.194,09	0,00	3.194,09
11111199901020000000	BANSICREDI - CTA MOVIMENTO	13.181,08	0,00	13.181,08
11111500303000000000	BANRISUL - AMPLIAÇÃO DE UBS - APL.	12.907,21	0,00	12.907,21
11111500304000000000	BANCO DO BRASIL - PAME - APL.	184.414,31	0,00	184.414,31
11111500311000000000	BANRISUL - ATEND. DEFIC. FRALDAS - APL.	5.026,13	0,00	5.026,13
11111500312000000000	BANRISUL - PASSE LIVRE - APL.	8.557,11	0,00	8.557,11
11111500318000000000	BANCO DO BRASIL - PMAQ - APL.	13.194,33	0,00	13.194,33



61901111529424757

Cod. Conta	Descrição	Valor Contábil	Adição/Exclusão	Valor Ajustado
11111500323000000000	BANRISUL - CONS. POPULAR 2017/2018	64.594,14	0,00	64.594,14
11111500326000000000	BANRISUL VIG. EPID. DENGUE - APL.	6.208,21	0,00	6.208,21
11111500330000000000	BANCO DO BRASIL FPM - APL.	424.815,35	0,00	424.815,35
11111500331000000000	BANCO DO BRASIL - SUS INVEST. FARMÁCIA - APL.	18.614,45	0,00	18.614,45
11111500335000000000	BANRISUL - LEILÃO - APL.	28.247,22	0,00	28.247,22
11111500338000000000	BANRISUL - REDE SUS - APL.	2.468,45	0,00	2.468,45
11111500341000000000	BANRISUL FEAS - FMS - APL.	535,89	0,00	535,89
11111500342000000000	BANRISUL - PSF - APL.	8.237,62	0,00	8.237,62
11111500346000000000	BANRISUL - OFICINAS TERAPÊUTICAS - APL.	28.570,30	0,00	28.570,30
11111500350000000000	CEF - PATRULHA AGRÍCOLA MECANIZADA - APL.	6.366,18	0,00	6.366,18
11111500355000000000	C.E.F. - GINÁSIO - 3ª FASE - APL.	31.458,57	0,00	31.458,57
11111500358000000000	C. E. F. - CLUBE STA TERESINHA - MUSEU - APL.	49.159,15	0,00	49.159,15
11111500359000000000	C. E. F. - GINÁSIO - APL.	113.784,22	0,00	113.784,22
11111500361000000000	CEF - SUS INVESTIMENTOS - 02 - 2016 - APL.	6.643,99	0,00	6.643,99
11111500366000000000	BANCO DO BRASIL - SUS INVESTIMENTO - APL.	96.206,81	0,00	96.206,81
11111500367000000000	CEF - CONTA MOVIMENTO - APLICAÇÃO	1.669,34	0,00	1.669,34
11111500369000000000	BANRISUL - FUNDURBANO - APLICAÇÃO	28.360,35	0,00	28.360,35
11111500386000000000	BANCO DO BRASIL - FMS - FNS - PAB - APLI.	60.372,15	0,00	60.372,15
11111500388000000000	BANRISUL - FUNDO DE HABITAÇÃO - APL.	8.781,54	0,00	8.781,54
11111500392000000000	BANRISUL - CONSULTA POP. 17/18 - EQUIPAMENTOS - APLIC.	855,66	0,00	855,66
11111500393000000000	C.E.F. - PATRULHA AGRÍCOLA - APLICAÇÃO	188.258,32	0,00	188.258,32
11111500396000000000	C.E.F. CONTA MOVIMENTO - APL. 2	12.753,58	0,00	12.753,58
11111500398000000000	BANRISUL TRANSPORTE ESCOLAR - APLIC.	1.282,83	0,00	1.282,83
11111500399000000000	BANRISUL - FUNDO MEIO AMBIENTE - APLIC.	4.044,76	0,00	4.044,76
63270000000000000000	RP PROCESSADOS - INSCRIÇÃO NO EXERCÍCIO	-643.045,36	0,00	-643.045,36
TOTAL		2.427.772,38	0,00	2.427.772,38

5.2.4.3 Modelo 4 - Demonstrativo da Dívida Consolidada Líquida - Demais Haveres Financeiros - Exercício de 2019

Cod. Conta	Descrição	Valor Contábil	Adição/Exclusão	Valor Ajustado
SELEÇÃO AUTOMÁTICA				
11241020000000000001	FINANCIAMENTOS CONCEDIDOS	10.000,00	0,00	10.000,00
11241020000000000002	FINANCIAMENTOS DE FUNDO DE HABITAÇÃO	10.000,00	0,00	10.000,00
TOTAL		20.000,00	0,00	20.000,00
Total das Deduções (Disponibilidade de Caixa + Demais Haveres Financeiros)				2.447.772,38
Total da Dívida Consolidada Líquida (Dívida Consolidada - Deduções)				0,00

5.2.4.4 Modelo 4 - Demonstrativo da Dívida Consolidada Líquida - Outras Obrigações Não Integrantes da Dívida Consolidada - Exercício de 2019

Cod. Conta	Descrição	Valor Contábil	Adição/Exclusão	Valor Ajustado
SELEÇÃO AUTOMÁTICA				



61901111529424757

Cod. Conta	Descrição	Valor Contábil	Adição/Exclusão	Valor Ajustado
21142010000000000001	CONTRIBUIÇÃO A REGIME PROPRIO DE PREVIDENCIA (RPPS) DE EXERCICIOS ANTERIORES	171.546,44	0,00	171.546,44
21881010201000000000	INSS S/ FOLHA	9.219,19	0,00	9.219,19
21881010202000000000	INSS RETENÇÃO SERV. 3º	3.379,15	0,00	3.379,15
21881011101000000000	RETCOES - CONTRIBUICOES AO RPPS A RECOLHER-EXECUTIVO/INDIRETAS	45.901,55	0,00	45.901,55
21881011103000000000	RETCOES - CONTRIBUICOES AO IPERGS A RECOLHER-EXECUTIVO/INDIRETAS	329,28	0,00	329,28
21881011500000000000	RETCOES - EMPRÉSTIMOS E FINANCIAMENTOS	29.227,88	0,00	29.227,88
21881019901000000000	RETCOES UNIMED	42.622,22	0,00	42.622,22
22721030100000000000	APOSENTADORIAS/PENSOES/OUTROS BENEFICIOS CONCEDIDOS DO PLANO PREVIDENCIARIO DO RPPS	20.451.265,62	0,00	20.451.265,62
22721030500000000000	(-) COMPENSAÇÃO PREVIDENCIARIA DO PLANO PREVIDENCIARIO DO RPPS	-855.316,85	0,00	-855.316,85
22721040100000000000	APOSENTADORIAS/PENSOES/OUTROS BENEFICIOS A CONCEDER DO PLANO PREVIDENCIARIO DO RPPS	45.562.330,18	0,00	45.562.330,18
22721040200000000000	(-) CONTRIBUICOES DO ENTE PARA O PLANO PREVIDENCIARIO DO RPPS	-5.789.020,81	0,00	-5.789.020,81
22721040300000000000	(-) CONTRIBUIÇÕES DO ATIVO PARA O PLANO PREVIDENCIÁRIO DO RPPS	-5.098.132,12	0,00	-5.098.132,12
22721040400000000000	(-) COMPENSAÇÃO PREVIDENCIARIA DO PLANO PREVIDENCIARIO DO RPPS	-5.432.677,20	0,00	-5.432.677,20
22721059800000000000	(-) OUTROS CREDITOS DO PLANO DE AMORTIZACAO	-17.700.489,61	0,00	-17.700.489,61
63110000000000000000	RP NÃO PROCESSADOS A LIQUIDAR	327.967,94	0,00	327.967,94
63171000000000000000	RP NAO PROCESSADOS A LIQUIDARINSCRICAO NO EXERCICIO	462.355,11	0,00	462.355,11
TOTAL		32.230.507,97	0,00	32.230.507,97

5.2.5 Modelo 5 - Demonstrativo das Garantias e Contragarantias de Valores

5.2.5.1 Modelo 5 - Demonstrativo das Garantias e Contragarantias de Valores - Garantias - Exercício de 2019 - 01/01/2019 a 31/12/2019

Cod. Conta	Descrição	Valor Contábil	Adição/Exclusão	Valor Ajustado
	SELEÇÃO AUTOMÁTICA	0,00	0,00	0,00
TOTAL		0,00	0,00	0,00

O município não foi chamado a honrar quaisquer garantias.

5.2.5.2 Modelo 5 - Demonstrativo das Garantias e Contragarantias de Valores - Contragarantias - Exercício de 2019 - 01/01/2019 a 31/12/2019

Cod. Conta	Descrição	Valor Contábil	Adição/Exclusão	Valor Ajustado
	SELEÇÃO AUTOMÁTICA	0,00	0,00	0,00



61901111529424757

Cod. Conta	Descrição	Valor Contábil	Adição/Exclusão	Valor Ajustado
TOTAL		0,00	0,00	0,00

5.2.6 Modelo 6 - Demonstrativo das Operações de Crédito - Internas e Externas

5.2.6.1 Modelo 6 - Demonstrativo das Operações de Crédito - Internas e Externas - Exercício de 2019 - 01/01/2019 a 31/12/2019

Cod. Conta	Descrição	Valor Contábil	Adição/Exclusão	Valor Ajustado
SELEÇÃO AUTOMÁTICA		0,00	0,00	0,00
TOTAL DAS CONTAS DE RECEITA		0,00	0,00	0,00

Cod. Conta	Descrição	Valor Contábil	Adição/Exclusão	Valor Ajustado
SELEÇÃO AUTOMÁTICA		0,00	0,00	0,00
TOTAL DAS CONTAS PATRIMONIAIS		0,00	0,00	0,00
Total para fins da apuração do cumprimento do limite		0,00	0,00	0,00

5.2.6.2 Modelo 6 - Demonstrativo das Operações de Crédito - Antecipação da Receita - Exercício de 2019 - 01/01/2019 a 31/12/2019

Cod. Conta	Descrição	Valor Contábil	Adição/Exclusão	Valor Ajustado
SELEÇÃO AUTOMÁTICA		0,00	0,00	0,00
TOTAL		0,00	0,00	0,00

5.2.6.3 Modelo 6 - Demonstrativo das Operações de Crédito - Outras operações que integram a Dívida Consolidada

Cod. Conta	Descrição	Valor Contábil	Adição/Exclusão	Valor Ajustado
SELEÇÃO AUTOMÁTICA		0,00	0,00	0,00
TOTAL DAS CONTAS PATRIMONIAIS		0,00	0,00	0,00

Cod. Conta	Descrição	Valor Contábil	Adição/Exclusão	Valor Ajustado
SELEÇÃO AUTOMÁTICA		0,00	0,00	0,00
TOTAL DAS CONTAS DE RECEITA		0,00	0,00	0,00
OUTRAS OPERAÇÕES QUE INTEGRAM A DÍVIDA CONSOLIDADA		0,00	0,00	0,00

5.2.7 Modelo 7 - Demonstrativo dos Restos a Pagar - Exercício de 2019 - 01/01/2019 a 31/12/2019



Obrigações de Repasse ao RPPS - Exercício Anterior

Cod. Conta	Descrição	Valor Contábil	Adição/Exclusão	Valor Ajustado
SELEÇÃO AUTOMÁTICA				
		0,00	0,00	0,00
TOTAL		0,00	0,00	0,00

Obrigações de Repasse ao RPPS - Exercício Atual

Cod. Conta	Descrição	Valor Contábil	Adição/Exclusão	Valor Ajustado
SELEÇÃO AUTOMÁTICA				
		0,00	0,00	0,00
TOTAL		0,00	0,00	0,00

RESTOS A PAGAR PROCESSADOS

Cód. Recurso Vinculado	Ex. Anterior Valor Ajustado	Ex. Atual			Total Ajustado
		Valor Contábil	Adição/Exclusão	Valor Ajustado	
1	0,00	225.749,07	0,00	225.749,07	225.749,07
20	0,00	30.622,53	0,00	30.622,53	30.622,53
40	0,00	125.682,54	0,00	125.682,54	125.682,54
50	0,00	821,82	0,00	821,82	821,82
1001	0,00	3.210,00	0,00	3.210,00	3.210,00
1032	0,00	4.126,81	0,00	4.126,81	4.126,81
1044	0,00	32.024,58	0,00	32.024,58	32.024,58
1100	0,00	1.877,74	0,00	1.877,74	1.877,74
1120	0,00	767,80	0,00	767,80	767,80
1167	0,00	166.800,00	0,00	166.800,00	166.800,00
4500	0,00	189,80	0,00	189,80	189,80
8004	0,00	51.994,49	0,00	51.994,49	51.994,49
TOTAL	0,00	643.867,18	0,00	643.867,18	643.867,18

RESTOS A PAGAR NÃO PROCESSADOS

Cód. Recurso Vinculado	Ex. Anterior Valor Ajustado	Ex. Atual			Total Ajustado
		Valor Contábil	Adição/Exclusão	Valor Ajustado	
1	0,00	275.779,57	0,00	275.779,57	275.779,57
23	0,00	16.000,00	0,00	16.000,00	16.000,00
1014	0,00	90,00	0,00	90,00	90,00
1044	0,00	9.415,86	0,00	9.415,86	9.415,86
1098	6.377,94	123.875,18	0,00	123.875,18	130.253,12
1120	0,00	740,50	0,00	740,50	740,50
1136	300.000,00	0,00	0,00	0,00	300.000,00
1167	21.590,00	0,00	0,00	0,00	21.590,00
4500	0,00	1.654,00	0,00	1.654,00	1.654,00



RESTOS A PAGAR NÃO PROCESSADOS

Cód. Recurso Vinculado	Ex. Anterior Valor Ajustado	Ex. Atual			Total Ajustado
		Valor Contábil	Adição/Exclusão	Valor Ajustado	
8003	0,00	34.800,00	0,00	34.800,00	34.800,00
TOTAL	327.967,94	462.355,11	0,00	462.355,11	790.323,05

DISPONIBILIDADE

Cód. Recurso Vinculado	Ex. Anterior Valor Ajustado	Ex. Atual			Total Ajustado
		Valor Contábil	Adição/Exclusão	Valor Ajustado	
1		1.728.685,12	0,00	1.728.685,12	
20		42.728,00	0,00	42.728,00	
40		55.506,92	0,00	55.506,92	
50		26.022.477,19	0,00	26.022.477,19	
1001		4.692,11	0,00	4.692,11	
1006		1.211,43	0,00	1.211,43	
1009		9.381,52	0,00	9.381,52	
1014		535,89	0,00	535,89	
1024		28.743,78	0,00	28.743,78	
1030		61,30	0,00	61,30	
1032		4.126,81	0,00	4.126,81	
1033		12.341,58	0,00	12.341,58	
1044		49.159,15	0,00	49.159,15	
1074		3.634,25	0,00	3.634,25	
1079		687,16	0,00	687,16	
1094		4.667,97	0,00	4.667,97	
1098		148.348,45	0,00	148.348,45	
1120		19.609,63	0,00	19.609,63	
1138		5.086,93	0,00	5.086,93	
1143		7,00	0,00	7,00	
1156		8.557,11	0,00	8.557,11	
1160		1.215,56	0,00	1.215,56	
1161		6.643,99	0,00	6.643,99	
1166		204,62	0,00	204,62	
1167		194.824,50	0,00	194.824,50	
1168		64.594,14	0,00	64.594,14	
1169		855,66	0,00	855,66	
4000		43.596,16	0,00	43.596,16	
4002		6.208,21	0,00	6.208,21	
4003		5.026,13	0,00	5.026,13	
4005		15.375,66	0,00	15.375,66	
4050		355,84	0,00	355,84	
4051		585,81	0,00	585,81	
4070		13,11	0,00	13,11	
4180		210,38	0,00	210,38	
4240		4.303,54	0,00	4.303,54	
4500		101.816,91	0,00	101.816,91	
4504		3.185,22	0,00	3.185,22	




61901111529424757

DISPONIBILIDADE

Cód. Recurso Vinculado	Ex. Anterior Valor Ajustado	Ex. Atual			Total Ajustado
		Valor Contábil	Adição/Exclusão	Valor Ajustado	
4508		122.640,09	0,00	122.640,09	
4510		65.999,99	0,00	65.999,99	
4513		18.614,45	0,00	18.614,45	
4520		29.103,99	0,00	29.103,99	
4521		16.557,87	0,00	16.557,87	
4530		17.505,55	0,00	17.505,55	
4590		454,73	0,00	454,73	
4770		9.726,95	0,00	9.726,95	
4975		765,04	0,00	765,04	
8003		28.247,22	0,00	28.247,22	
8004		184.414,31	0,00	184.414,31	
TOTAL		29.093.294,93	0,00	29.093.294,93	

LEGENDA DOS CÓDIGOS DOS RECURSOS VINCULADOS

1	Recurso Livre
20	Manutenção e Desenvolvimento do Ensino - MDE
23	INVESTIMENTOS - Atenção Básica
31	Fundo de Manut. e Desenv. Educ. Básica - FUNDEB
40	Ações e Serviços Públicos de Saúde - ASPS
50	Grupos Hiper./Diabete/Asma/Renite
1001	FUNDESE
1006	Gestão Descentralizada do Bolsa Família
1009	Fundo de Habitacao
1014	Programa OASF - Estado
1021	Equipamentos MDA - União
1024	FUNDURBANO
1027	Moradia Popular 2001
1030	Merenda Escolar FNDE
1032	Transporte Escolar - Estado
1033	Salario Educacao -Uniao
1038	Salario Educacao - Estado
1041	LIC-ESTADO
1044	Infra-estrutura - MINISTÉRIO DO TURISMO
1073	FNDE - PNATE
1074	CIDE - CONTRIBUICAO INTERVENCAO DOMINIO ECONOMICO
1079	Convênio Reestruturação Física - FNDE/MEC
1094	Fundo Municipal de Meio Ambiente
1098	MINISTÉRIOS DOS ESPORTES - GINÁSIO
1100	Pavimentação - Ministério do Turismo
1110	Infra-estrutura Urbana - Ministério das Cidades
1112	Equipamentos e infra-estrutura - FNDE
1116	Vias de Acesso a Propriedades Rurais - ESTADO
1120	Programa de Atendimento Integral à Família - PAIF
1133	Aquisição de veículos - Estado
1136	Pavimentação de ruas - Estado



LEGENDA DOS CÓDIGOS DOS RECURSOS VINCULADOS

1138	SUAS
1143	CONSULTA POPULAR 2011/12
1144	CONSULTA POPULAR 2012/2013
1155	CONSULTA POPULAR 2013/2014
1156	Passe Livre Estadual
1157	Agricultura Familiar - Estado
1160	Recurso SUS Investimento - 2016
1161	Recurso SUS Investimentos - 02 - 2016
1166	Assistência Social - BPC - Escola
1167	Patrulha Agrícola - União
1168	Consulta Popular 2017/2018 - insumos
1169	Consulta Popular 2017/2018 - Equipamentos
4000	CUSTEIO - Atenção Básica
4001	CUSTEIO - Média/Alta Complexidade
4002	CUSTEIO - Vigilância em Saúde
4003	CUSTEIO - Assistência Farmacêutica
4005	INVESTIMENTO - Atenção Básica
4050	Farmácia Básica
4051	DIABETES MELLITUS
4070	Farmácia Saúde Mental
4091	Ações Sócioeducativas
4180	Sanitária
4240	Região Resolve - custeio - Média/Alta Complexidade
4500	CUSTEIO - Atenção Básica
4504	CUSTEIO - Gestão do SUS
4508	INVESTIMENTO - Gestão e Desenvolv. e Tecnolog. em Saúde no SUS
4510	PAB Fixo
4513	INVESTIMENTO - Assistência Farmacêutica
4520	PSF - Saúde da Família
4521	PMAQ - Programa de Melhoria do Acesso e da Qualidade
4530	PACS - Agentes Com. de Saúde
4590	Teto Financ.-Custeio Média Alta Complexidade -CAC
4770	Farmácia Básica Fixa
4901	Qualificação da Gestão do SUS - INVESTIMENTO
4975	Vigilância, prevenção e controle da dengue
8003	Alienação de Bens
8004	Recurso PAME

5.2.10 Modelo 13 - Demonstrativos dos Gastos Totais do Legislativo

5.2.10.1 Modelo 13 - Demonstrativos dos Gastos Totais - Receita Realizada no Exercício Anterior - Exercício de 2018 - 01/01/2018 a 31/12/2018

Cod. Conta	Descrição	Valor Contábil	Adição/Exclusão	Valor Ajustado
SELEÇÃO AUTOMÁTICA				
11130311010100	IRRF sobre Rendimentos do Trabalho - Principal - Ativos/Inativos do Poder Executivo/Indiretas - PRÓPRIO	339.792,09	0,00	339.792,09
11130311010200	IRRF sobre Rendimentos do Trabalho - Principal - Ativos/Inativos do Poder Executivo/Indiretas - MDE	141.580,10	0,00	141.580,10




Cod. Conta	Descrição	Valor Contábil	Adição/Exclusão	Valor Ajustado
11130311010300	IRRF sobre Rendimentos do Trabalho - Principal - Ativos/Inativos do Poder Executivo/Indiretas- ASPS	84.948,03	0,00	84.948,03
11130311020100	IRRF sobre Rendimentos do Trabalho - Principal - Ativos/Inativos do Poder Legislativo - PRÓPRIO	71,93	0,00	71,93
11130311020200	IRRF sobre Rendimentos do Trabalho - Principal - Ativos/Inativos do Poder Legislativo - MDE	30,00	0,00	30,00
11130311020300	IRRF sobre Rendimentos do Trabalho - Principal - Ativos/Inativos do Poder Legislativo - ASPS	18,01	0,00	18,01
11130341010100	IRRF - Outros Rendimentos - Principal - Poder Executivo - PRÓPRIO	1.768,19	0,00	1.768,19
11130341010200	IRRF - Outros Rendimentos - Principal - Poder Executivo - Principal - MDE	736,96	0,00	736,96
11130341010300	IRRF - Outros Rendimentos - Principal - Poder Executivo - Principal - ASPS	442,04	0,00	442,04
11180111010000	IPTU - Principal - PRÓPRIO	179.762,65	0,00	179.762,65
11180111020000	IPTU - Principal - MDE	74.902,71	0,00	74.902,71
11180111030000	IPTU - Principal - ASPS	44.941,32	0,00	44.941,32
11180112010000	IPTU - Multas e Juros - PRÓPRIO	471,05	0,00	471,05
11180112020000	IPTU - Multas e Juros - MDE	196,40	0,00	196,40
11180112030000	IPTU - Multas e Juros - ASPS	117,81	0,00	117,81
11180113010000	IPTU - Dívida Ativa - PRÓPRIO	9.889,96	0,00	9.889,96
11180113020000	IPTU - Dívida Ativa - MDE	4.121,07	0,00	4.121,07
11180113030000	IPTU - Dívida Ativa - ASPS	2.472,63	0,00	2.472,63
11180114010000	IPTU - Dívida Ativa - Multas e Juros - PRÓPRIO	2.491,92	0,00	2.491,92
11180114020000	IPTU - Dívida Ativa - Multas e Juros - MDE	1.038,60	0,00	1.038,60
11180114030000	IPTU - Dívida Ativa - Multas e Juros - ASPS	623,13	0,00	623,13
11180141010000	ITBI - Principal - PRÓPRIO	104.790,05	0,00	104.790,05
11180141020000	ITBI - Principal - MDE	43.662,57	0,00	43.662,57
11180141030000	ITBI - Principal - ASPS	26.197,52	0,00	26.197,52
11180231010000	ISS - Principal - PRÓPRIO	105.094,75	0,00	105.094,75
11180231020000	ISS - Principal - MDE	43.790,88	0,00	43.790,88
11180231030000	ISS - Principal - ASPS	26.275,15	0,00	26.275,15
11180232010000	ISS - Multas e Juros - PRÓPRIO	143,26	0,00	143,26
11180232020000	ISS - Multas e Juros - MDE	59,75	0,00	59,75
11180232030000	ISS - Multas e Juros - ASPS	35,83	0,00	35,83
11180233010000	ISS - Dívida Ativa - PRÓPRIO	2.137,88	0,00	2.137,88
11180233020000	ISS - Dívida Ativa - MDE	890,83	0,00	890,83
11180233030000	ISS - Dívida Ativa - ASPS	534,50	0,00	534,50
11180234010000	ISS - Dívida Ativa -Multas e Juros - PRÓPRIO	283,02	0,00	283,02
11180234020000	ISS - Dívida Ativa -Multas e Juros - MDE	117,93	0,00	117,93
11180234030000	ISS - Dívida Ativa -Multas e Juros - ASPS	70,73	0,00	70,73
11210111000000	Taxas de Inspeção, Controle e Fiscalização - Principal	38.368,74	0,00	38.368,74
11210112000000	Taxas de Inspeção, Controle e Fiscalização - Multas e Juros	353,97	0,00	353,97
11210113000000	Taxas de Inspeção, Controle e Fiscalização - Dívida Ativa	2.846,98	0,00	2.846,98



61901111529424757

Cod. Conta	Descrição	Valor Contábil	Adição/Exclusão	Valor Ajustado
11210114000000	Taxas de Inspeção, Controle e Fiscalização - Dívida Ativa - Multas e Juros	586,38	0,00	586,38
11220111000000	Taxas pela Prestação de Serviços - Principal	28.425,90	0,00	28.425,90
11300011000000	Contribuição de Melhoria - Principal	1.696,45	0,00	1.696,45
11300012000000	Contribuição de Melhoria - Multas e Juros	17,49	0,00	17,49
11300013000000	Contribuição de Melhoria - Dívida Ativa	3.868,53	0,00	3.868,53
11300014000000	Contribuição de Melhoria - Dívida Ativa - Multas e Juros	517,55	0,00	517,55
12100421000000	Contribuição do Servidor Ativo Civil para o RPPS - Principal	543.875,82	0,00	543.875,82
12400011000000	Contribuição para o Custeio do Serviço de Iluminação Pública - Principal	10.271,48	0,00	10.271,48
17180121010000	Cota-Parte do FPM - Cota Mensal - Principal - PRÓPRIO	4.448.015,04	0,00	4.448.015,04
17180121020000	Cota-Parte do FPM - Cota Mensal - Principal - MDE	370.667,93	0,00	370.667,93
17180121030000	Cota-Parte do FPM - Cota Mensal - Principal - ASPS	1.112.003,78	0,00	1.112.003,78
17180121040000	Cota-Parte do FPM - Cota Mensal - Principal - FUNDEB	1.482.671,68	0,00	1.482.671,68
17180131010000	Cota-Parte do FPM ? 1% Cota entregue no mês de dezembro - Principal - PRÓPRIO	197.553,64	0,00	197.553,64
17180131020000	Cota-Parte do FPM ? 1% Cota entregue no mês de dezembro - Principal - MDE	82.314,02	0,00	82.314,02
17180131030000	Cota-Parte do FPM ? 1% Cota entregue no mês de dezembro - Principal - ASPS	49.388,41	0,00	49.388,41
17180141010000	Cota-Parte do FPM - 1% Cota entregue no mês de julho - Principal - PRÓPRIO	192.743,74	0,00	192.743,74
17180141020000	Cota-Parte do FPM - 1% Cota entregue no mês de julho - Principal - MDE	80.309,89	0,00	80.309,89
17180141030000	Cota-Parte do FPM - 1% Cota entregue no mês de julho - Principal - ASPS	48.185,93	0,00	48.185,93
17180151010000	Cota-Parte do ITR - Principal - PRÓPRIO	4.350,58	0,00	4.350,58
17180151020000	Cota-Parte do ITR - Principal - MDE	362,53	0,00	362,53
17180151030000	Cota-Parte do ITR - Principal - ASPS	1.087,64	0,00	1.087,64
17180151040000	Cota-Parte do ITR - Principal - FUNDEB	1.450,20	0,00	1.450,20
17180611010000	Transferência Financeira do ICMS ? Desoneração ? L.C. Nº 87/96 - Principal - PRÓPRIO	17.069,12	0,00	17.069,12
17180611020000	Transferência Financeira do ICMS ? Desoneração ? L.C. Nº 87/96 - Principal - MDE	1.422,42	0,00	1.422,42
17180611030000	Transferência Financeira do ICMS ? Desoneração ? L.C. Nº 87/96 - Principal - ASPS	4.267,26	0,00	4.267,26
17180611040000	Transferência Financeira do ICMS ? Desoneração ? L.C. Nº 87/96 - Principal - FUNDEB	5.689,67	0,00	5.689,67
17280111010000	Cota-Parte do ICMS - Principal - PRÓPRIO	3.347.113,22	0,00	3.347.113,22
17280111020000	Cota-Parte do ICMS - Principal - MDE	278.926,12	0,00	278.926,12
17280111030000	Cota-Parte do ICMS - Principal- ASPS	836.778,31	0,00	836.778,31
17280111040000	Cota-Parte do ICMS - Principal - FUNDEB	1.115.704,48	0,00	1.115.704,48
17280121010000	Cota-Parte do IPVA - Principal - PRÓPRIO	208.537,12	0,00	208.537,12
17280121020000	Cota-Parte do IPVA - Principal - MDE	17.378,15	0,00	17.378,15
17280121030000	Cota-Parte do IPVA - Principal - ASPS	52.134,36	0,00	52.134,36
17280121040000	Cota-Parte do IPVA - Principal - FUNDEB	69.512,54	0,00	69.512,54
17280131010000	Cota-Parte do IPI - Municípios - Principal - PRÓPRIO	48.887,14	0,00	48.887,14



61901111529424757

Cod. Conta	Descrição	Valor Contábil	Adição/Exclusão	Valor Ajustado
17280131020000	Cota-Parte do IPI - Municípios - Principal - MDE	4.073,94	0,00	4.073,94
17280131030000	Cota-Parte do IPI - Municípios - Principal - ASPS	12.221,81	0,00	12.221,81
17280131040000	Cota-Parte do IPI - Municípios - Principal - FUNDEB	16.295,75	0,00	16.295,75
17280141000000	Cota-Parte da Contribuição de Intervenção no Domínio Econômico - Principal	12.859,24	0,00	12.859,24
TOTAL		15.995.306,20	0,00	15.995.306,20

5.2.10.2 Modelo 13 - Demonstrativo dos Gastos Totais - Receita Realizada no Exercício Anterior - Valores Corrigidos - Exercício de 2018 - 01/01/2018 a 31/12/2018

Mês	Valor Contábil	Adição/Exclusão	Valor Ajustado	Índice IGP-DI	Valor Corrigido
Janeiro	1.313.027,47	0,00	1.313.027,47	1,0883	1.428.967,80
Fevereiro	1.339.182,71	0,00	1.339.182,71	1,0820	1.448.995,69
Março	1.152.893,75	0,00	1.152.893,75	1,0804	1.245.586,41
Abril	1.248.375,30	0,00	1.248.375,30	1,0744	1.341.254,42
Mai	1.380.306,34	0,00	1.380.306,34	1,0645	1.469.336,10
Junho	1.429.052,50	0,00	1.429.052,50	1,0473	1.496.646,68
Julho	1.529.424,27	0,00	1.529.424,27	1,0320	1.578.365,85
Agosto	1.089.707,48	0,00	1.089.707,48	1,0275	1.119.674,44
Setembro	1.056.948,06	0,00	1.056.948,06	1,0205	1.078.615,50
Outubro	1.199.330,45	0,00	1.199.330,45	1,0026	1.202.448,71
Novembro	1.155.601,15	0,00	1.155.601,15	1,0000	1.155.601,15
Dezembro	2.101.456,72	0,00	2.101.456,72	1,0000	2.101.456,72
TOTAL	15.995.306,20	0,00	15.995.306,20		16.666.949,46

5.3 Metas de Arrecadação

RECEITAS CORRENTES	META	REALIZADA
1º Bimestre	4.420.999,55	3.982.323,33
2º Bimestre	4.420.999,55	3.657.371,61
3º Bimestre	4.420.999,55	4.254.054,38
4º Bimestre	4.420.999,55	4.175.858,74
5º Bimestre	4.420.999,55	4.108.469,03
6º Bimestre	4.421.002,25	5.348.585,37
TOTAL	26.526.000,00	25.526.662,46

RECEITAS CORRENTES INTRA-ORÇAMENTÁRIAS	META	REALIZADA
1º Bimestre	383.333,32	285.160,13
2º Bimestre	383.333,32	305.019,84
3º Bimestre	383.333,32	307.575,17
4º Bimestre	383.333,32	293.088,34
5º Bimestre	383.333,32	286.762,01
6º Bimestre	383.333,40	429.261,17
TOTAL	2.300.000,00	1.906.866,66



RECEITAS DE CAPITAL	META	REALIZADA
1º Bimestre	596.999,92	4.418,15
2º Bimestre	596.999,92	312.199,18
3º Bimestre	596.999,92	47.641,18
4º Bimestre	596.999,92	5.871,71
5º Bimestre	596.999,92	106.293,42
6º Bimestre	597.000,40	191.687,44
TOTAL	3.582.000,00	668.111,08

RECEITAS DE CAPITAL INTRA-ORÇAMENTÁRIAS	META	REALIZADA
TOTAL	0,00	0,00

DEDUÇÕES DA RECEITA	META	REALIZADA
1º Bimestre	-506.333,31	-512.719,79
2º Bimestre	-506.333,31	-473.776,38
3º Bimestre	-506.333,31	-467.465,46
4º Bimestre	-506.333,31	-422.478,67
5º Bimestre	-506.333,31	-424.648,01
6º Bimestre	-506.333,45	-569.868,17
TOTAL	-3.038.000,00	-2.870.956,48

TOTAL DA RECEITA	META	REALIZADA
	29.370.000,00	25.230.683,72

5.5 Informações para Emissão de Certidão - Art. 21 da Resolução do Senado Federal n.º 43/2001

5.5.1 Poder Executivo

Não houve captação de recursos a título de antecipação de receita de tributo ou contribuição cujo fato gerador ainda não tenha ocorrido, sem prejuízo do disposto no § 7º do artigo 150 da Constituição Federal, no exercício de 2018.

Não houve captação de recursos a título de antecipação de receita de tributo ou contribuição cujo fato gerador ainda não tenha ocorrido, sem prejuízo do disposto no § 7º do artigo 150 da Constituição Federal, no exercício de 2019.

Não houve recebimento antecipado de valores de empresa em que o Poder Público detenha, direta ou indiretamente, a maioria do capital social com direito a voto, salvo lucros e dividendos, na forma da legislação, no exercício de 2018.

Não houve recebimento antecipado de valores de empresa em que o Poder Público detenha, direta ou indiretamente, a maioria do capital social com direito a voto, salvo lucros e dividendos, na forma da legislação, no exercício de 2019.

Não ocorreu assunção direta de compromisso, confissão de dívida ou operação assemelhada com fornecedores de bens, mercadorias ou serviços, mediante emissão, aceite ou aval de títulos de crédito, no exercício de 2018.

Não ocorreu assunção direta de compromisso, confissão de dívida ou operação assemelhada com fornecedores de bens, mercadorias ou serviços, mediante emissão, aceite ou aval de títulos de crédito, no exercício de 2019.

Não ocorreu assunção de obrigação, sem autorização orçamentária, com fornecedores para pagamento a posteriori de bens e serviços, no exercício de 2018.

Não ocorreu assunção de obrigação, sem autorização orçamentária, com fornecedores para pagamento a posteriori de bens e serviços, no exercício de 2019.

5.6 Operações de Crédito e Despesas de Capital

5.6.1 Operações de Crédito e Despesas de Capital do Exercício de 2019 - 01/01/2019 a 31/12/2019

Cód. Conta	Descrição	Valor Contábil	Adição/Exclusão	Valor Ajustado
4000000000000000	DESPESAS DE CAPITAL	1.228.852,01	0,00	1.228.852,01
Deduções				
SELEÇÃO AUTOMÁTICA				
		0,00	0,00	0,00



61901111529424757

Cód. Conta	Descrição	Valor Contábil	Adição/Exclusão	Valor Ajustado
TOTAL DAS CONTAS DE DESPESA		1.228.852,01	0,00	1.228.852,01
SELEÇÃO AUTOMÁTICA		0,00	0,00	0,00
TOTAL DA RECEITA DE OPERAÇÕES DE CRÉDITO		0,00	0,00	0,00
Operações de Crédito que excederam as despesas de capital				0,00

6. Cadastro de Administradores da Entidade

6.1 Administradores da Entidade

Poder Executivo

Identificação do(a) Administrador

Nome: Martinho Berwanger

CPF: 88797759015

Cargo/Função: Prefeito Municipal

Mandato - Início e Término: 01/01/2017 a 31/12/2020

Não houve substituições formais no período.

7. Observações da Entidade para o TCE-RS

Qualquer divergência verificada neste relatório ou observação que a Entidade julgar relevante deverão ser informadas neste item.

No recurso 0040, ASPS, o saldo de insuficiência financeira refere-se ao repasse a ser efetuado até o dia 10/01/2020.



61901111529424757

CERTIFICAMOS, com base nos registros constantes na Entidade, a consistência das informações apresentadas neste relatório com as enviadas ao TCE.

SÃO PEDRO DO BUTIÁ, 20 de Janeiro de 2020

JOSÉ LUCAS SCHORR

Contabilista

MARTINHO BERWANGER

Prefeito Municipal