

51901031296529204

Neste RVE estão incluídos:	Sim	Não
Modelos da LRF do Executivo	<input type="checkbox"/>	<input checked="" type="checkbox"/>
Deverá ser consolidado para fins de LRF	<input type="checkbox"/>	<input checked="" type="checkbox"/>

## 1. Informações da Entidade

### 1.1 Dados Cadastrais da Administração Atual

CNPJ: 93592715000161

Período: 01/01/2019 a 30/09/2019

Prefeitura: PM DE SÃO PEDRO DO BUTIÁ

Logradouro: Av. Schwengber

nr: 1645 compl:

Telefone: (55) 3369-1800

HomePage: www.saopedrobutia.rs.gov.br

E-Mail: pmbutia@saopedrobutia.rs.gov.br

Prefeito Municipal: MARTINHO BERWANGER

Contabilista: JOSÉ LUCAS SCHORR

Número do CRC: 49788

### 1.2 Prestadora de Serviços de Informática

Não Possui Prestadora de Serviços de Informática

Nome: DELTA SOLUÇÕES EM INFORMÁTICA LTDA

CNPJ: 03703992000101

Telefone: (51)32354200

Responsável: JORGE LUIZ ALANO

E-Mail: delta@deltainfo.com.br

### 1.3 Sistemas Informatizados

- Contábil
- Financeiro
- Patrimonial
- Pessoal
- Orçamentário
- Tributário
- Folha de Pagamento
- Outros
- Nenhum

### 1.4 Participação com Consórcio Público

O Município não faz parte de nenhum Consórcio Público regido pela lei federal 11.107/2005

### 1.6 Entidades da Administração Indireta selecionadas pelo PAD

CNPJ	Nome	Tipo	é RPPS
------	------	------	--------

### 1.7 Entidades da Administração Indireta selecionadas pela Entidade

CNPJ	Nome	Tipo	é RPPS
------	------	------	--------

## 2. Informações Contábeis

### 2.1 Contas de Receita

#### 2.1.1 Resumo por Grupos



51901031296529204

## ESPECIFICAÇÃO DAS CONTAS DE RECEITA

### RECEITAS CORRENTES

	ORÇADA	REALIZADA
Impostos, Taxas e Contribuições de Melhoria	1.846.000,00	1.070.494,22
Contribuições	850.000,00	786.487,83
Receita Patrimonial	2.481.000,00	2.280.872,59
Receita de Serviços	731.000,00	389.201,87
Transferências Correntes	19.664.000,00	13.016.038,40
Outras Receitas Correntes	954.000,00	407.541,12
<b>SOMA DAS RECEITAS CORRENTES</b>	<b>26.526.000,00</b>	<b>17.950.636,03</b>

### RECEITAS CORRENTES INTRA-ORÇAMENTÁRIAS

RECEITAS INTRAORÇAMENTÁRIAS - CONTRIBUIÇÕES	2.300.000,00	1.332.945,48
<b>SOMA DAS RECEITAS CORRENTES INTRA-ORÇAMENTÁRIAS</b>	<b>2.300.000,00</b>	<b>1.332.945,48</b>

### RECEITAS DE CAPITAL

Alienação de Bens	190.000,00	0,00
Amortização de Empréstimos	92.000,00	23.480,55
Transferências de Capital	3.300.000,00	350.539,77
<b>SOMA DAS RECEITAS DE CAPITAL</b>	<b>3.582.000,00</b>	<b>374.020,32</b>

### RECEITAS DE CAPITAL INTRA-ORÇAMENTÁRIAS

<b>SOMA DAS RECEITAS DE CAPITAL INTRA-ORÇAMENTÁRIAS</b>	<b>0,00</b>	<b>0,00</b>
---	-------------	-------------

### DEDUÇÕES DE RECEITA

	-3.038.000,00	-2.082.465,77
--	---------------	---------------

### TOTAL DAS RECEITAS

	29.370.000,00	17.575.136,06
--	---------------	---------------

## 2.2 Contas de Despesa

### 2.2.1 Resumo do Balancete da Despesa

#### DISCRIMINAÇÃO


	VALOR
Dotação Inicial	28.570.000,00
Atualização Monetária	0,00
Créditos Suplementares	943.000,00
Créditos Especiais	1.328.200,00
Créditos Extraordinários	2.000,00
Redução de Dotações	1.188.000,00
<b>DOTAÇÃO COM ALTERAÇÕES</b>	<b>29.655.200,00</b>

#### DESPESAS NO EXERCÍCIO ATUAL

	VALOR
<b>PODER EXECUTIVO</b>	
Empenhado	15.848.736,77
Liquidado	13.766.599,59
Pago	13.167.311,94
<b>SALDO A LIQUIDAR</b>	<b>2.082.137,18</b>
<b>SALDO A PAGAR</b>	<b>599.287,65</b>

#### DESPESAS EM EXERCÍCIOS ANTERIORES

	VALOR
--	-------



Empenhado	1.734.325,19
Liquidado	1.343.814,21
Pago	1.330.720,19
<b>SALDO A LIQUIDAR = EMPENHADO (-) LIQUIDADO</b>	<b>390.510,98</b>
<b>SALDO A PAGAR = LIQUIDADO (-) PAGO</b>	<b>13.094,02</b>

## 2.2.2 Recursos para Abertura de Créditos Adicionais


### ORIGEM DO RECURSO

Superávit Financeiro	330.200,00
Excesso de Arrecadação	42.000,00
Auxílios e Convênios	713.000,00
Suplementações Orçamentárias na mesma entidade	1.188.000,00
Reduções Orçamentárias na mesma entidade	1.188.000,00

## 2.3 Contas de Verificação

### 2.3.1 Resumo por Grupos

	Saldo Inicial	Saldo Final
ATIVO CIRCULANTE	24.328.762,20D	27.665.917,63D
ATIVO NÃO CIRCULANTE	9.494.849,42D	10.065.759,26D
PASSIVO CIRCULANTE	2.547.019,40C	2.816.995,66C
PASSIVO NAO-CIRCULANTE	17.995.116,00C	17.995.116,00C
PATRIMÔNIO LIQUIDO	13.281.476,22C	13.281.476,22C
PESSOAL E ENCARGOS	0,00	7.370.024,98D
BENEFICIOS PREVIDENCIARIOS E ASSISTENCIAIS	0,00	994.973,97D
USO DE BENS, SERVIÇOS E CONSUMO DE CAPITAL FIXO	0,00	3.816.879,51D
VARIAÇÕES PATRIMONIAIS DIMINUTIVAS FINANCEIRAS	0,00	0,00
TRANSFERÊNCIAS E DELEGAÇÕES CONCEDIDAS	0,00	599.799,21D
DESVALORIZAÇÃO E PERDA DE ATIVOS E INCORPORAÇÃO DE PASSIVOS	0,00	0,00
TRIBUTÁRIAS	0,00	140.500,35D
CUSTO DAS MERCADORIAS VENDIDAS, DOS PRODUTOS VENDIDOS E DOS SERVIÇOS PRESTADOS	0,00	0,00
OUTRAS VARIAÇÕES PATRIMONIAIS DIMINUTIVAS	0,00	954.214,82D
IMPOSTOS, TAXAS E CONTRIBUIÇÕES DE MELHORIA	0,00	980.838,91C
CONTRIBUIÇÕES	0,00	2.116.646,73C
EXPLORAÇÃO E VENDA DE BENS, SERVIÇOS E DIREITOS	0,00	59.177,65C
VARIAÇÕES PATRIMONIAIS AUMENTATIVAS FINANCEIRAS	0,00	2.235.143,27C
TRANSFERÊNCIAS E DELEGAÇÕES RECEBIDAS	0,00	10.422.994,48C
VALORIZAÇÃO E GANHOS COM ATIVOS E DESINCORPORAÇÃO DE PASSIVOS	0,00	0,00
OUTRAS VARIAÇÕES PATRIMONIAIS AUMENTATIVAS	0,00	1.699.680,81C
PLANEJAMENTO APROVADO	0,00	0,00
ORÇAMENTO APROVADO	0,00	74.873.936,77D
INSCRIÇÃO DE RESTOS A PAGAR	973.912,19D	973.912,19D
EXECUÇÃO DO PLANEJAMENTO	0,00	0,00
EXECUÇÃO DO ORÇAMENTO	0,00	74.873.936,77C
EXECUÇÃO DE RESTOS A PAGAR	973.912,19C	973.912,19C
ATOS POTENCIAIS	2.355.665,76D	6.019.533,16D
ADMINISTRAÇÃO FINANCEIRA	23.949.596,83D	78.404.219,75D



51901031296529204

	Saldo Inicial	Saldo Final
DIVIDA ATIVA	370.327,47D	383.971,53D
RISCOS FISCAIS	0,00	0,00
CONSÓRCIOS PÚBLICOS	0,00	0,00
CUSTOS	0,00	0,00
OUTROS CONTROLES	128.355,45D	153.184,54D
EXECUÇÃO DOS ATOS POTENCIAIS	2.355.665,76C	6.019.533,16C
EXECUÇÃO DA ADMINISTRAÇÃO FINANCEIRA	23.949.596,83C	78.404.219,75C
EXECUÇÃO DA DIVIDA ATIVA	370.327,47C	383.971,53C
EXECUÇÃO DOS RISCOS FISCAIS	0,00	0,00
EXECUÇÃO DOS CONSÓRCIOS PÚBLICOS	0,00	0,00
APURAÇÃO DE CUSTOS	0,00	0,00
OUTROS CONTROLES	128.355,45C	153.184,54C

### 2.3.3 Disponibilidade Financeira

PODER EXECUTIVO	Saldo Inicial	Saldo Final
Caixa	3.898,83D	6.186,34D
Bancos Conta Movimento	1.379.506,37D	647.472,88D
Bancos Conta Aplicação	572.956,71D	1.718.571,99D
Outros	0,00	0,00
<b>TOTAL PODER EXECUTIVO</b>	<b>1.956.361,91D</b>	<b>2.372.231,21D</b>

RPPS	Saldo Inicial	Saldo Final
Caixa	0,00	0,00
Bancos Conta Movimento	2.382.490,72D	2.620.614,42D
Bancos Conta Aplicação	19.610.744,20D	22.304.094,72D
Outros	0,00	0,00
<b>TOTAL RPPS</b>	<b>21.993.234,92D</b>	<b>24.924.709,14D</b>

OUTROS	Saldo Inicial	Saldo Final
Caixa	0,00	0,00
Bancos Conta Movimento	0,00	0,00
Bancos Conta Aplicação	0,00	0,00
Outros	0,00	0,00
<b>TOTAL OUTROS</b>	<b>0,00</b>	<b>0,00</b>

<b>TOTAL</b>	<b>23.949.596,83D</b>	<b>27.296.940,35D</b>
--------------	-----------------------	-----------------------

### 2.5 Valores do Exercício Anterior

CONTAS DE DESPESA	Empenhado	Liquidado	Pago
1º Bimestre	4.716.067,69	2.758.351,42	2.415.152,27
2º Bimestre	3.024.952,91	2.884.726,27	2.767.461,80
3º Bimestre	3.045.567,25	3.211.370,66	3.281.034,83
4º Bimestre	3.185.472,81	2.908.980,79	2.951.621,29
5º Bimestre	2.369.428,46	2.882.458,05	2.888.172,56
6º Bimestre	2.080.061,35	3.226.946,29	3.227.379,42



CONTAS DE RECEITA	Orçado	Realizado
RECEITAS CORRENTES	24.995.000,00	22.400.873,20
RECEITAS CORRENTES INTRA-ORÇAMENTÁRIA	800.000,00	1.825.948,88
RECEITAS DE CAPITAL	8.773.000,00	658.621,15
RECEITAS DE CAPITAL INTRA-ORÇAMENTÁRIA	0,00	0,00
<b>DEDUÇÕES DA RECEITA</b>	<b>Orçado</b>	<b>Realizado</b>
DEDUCOES	-2.598.000,00	-2.691.323,80
<b>TOTAL CONTAS DE RECEITA</b>	<b>31.970.000,00</b>	<b>22.194.119,43</b>

## 2.6 Certidão de Decisão - Título Executivo do TCE-RS

### Contas Patrimoniais

Cod. Conta	Descrição	Valor Contábil	Adição/Exclusão	Valor Ajustado
SELEÇÃO AUTOMÁTICA				
12111053003000000000	PEDRO RAIMUNDO BIRK - 2007	76.268,19	0,00	76.268,19
12111053004000000000	PEDRO RAIMUNDO BIRK 2008	116.513,66	0,00	116.513,66
12111053005000000000	EUGÊNIO TIAGO RAUBER	13.644,06	0,00	13.644,06
<b>TOTAL DAS CONTAS PATRIMONIAIS</b>		<b>206.425,91</b>	<b>0,00</b>	<b>206.425,91</b>

### Contas de Receita

Cod. Conta	Descrição	Valor Contábil	Adição/Exclusão	Valor Ajustado
SELEÇÃO AUTOMÁTICA				
		0,00	0,00	0,00
<b>TOTAL DAS CONTAS DE RECEITA</b>		<b>0,00</b>	<b>0,00</b>	<b>0,00</b>


## 2.6.1 Justificativas da Certidão de Decisão - Título Executivo do TCE-RS

- Certidão de decisão de Título Executivo nº 0607/09, em nome de Pedro Raimundo Birk, administrador do executivo municipal no exercício de 2006, recebido em 23/09/09, inscrito em dívida ativa em 28/09/09, notificado em 28/10/09, com prazo para pagamento de 30 dias, atualizado monetariamente até 31/12/17. - Inscrição de certidão de decisão do TCE, Título Executivo Nº 0650/2014, relativo a Pedro Raimundo Birk, referente a tomada de contas do exercício de 2007, dia 19/09/2014, atualizado monetariamente conforme relatório do TCE até 31/12/2017. - Inscrição de certidão de decisão do TCE, Título Executivo Nº 0951/2015, relativo a Pedro Raimundo Birk, referente a tomada de contas do exercício de 2008, dia 18/11/2015, atualizado monetariamente conforme relatório do TCE até 31/12/2018. - Certidão de Decisão de Título Executivo nº 0410/2019, em nome de Eugênio Tiago Rauber, administrador do Legislativo Municipal, no exercício de 2017, atualizado monetariamente até 30/06/2019, inscrito em Dívida Ativa em 15/08/2019.

## 2.7 Arquivo Livro Diário Geral (TCE\_4111)

### 2.7.1 Arquivo Livro Diário Geral

Especificações	SOMA TOTAL DOS VALORES	
	DÉBITO	CRÉDITO
Disponibilidades - CTA_DISP.TXT	55.456.959,45	52.109.615,93
Demais Contas	396.764.139,35	400.111.482,87
Totais	452.221.098,80	452.221.098,80
Número Total dos Registros que compõem o arquivo (Campo Finalizador)		226.646



### 3. Índices Constitucionais

#### 3.2 Índices Constitucionais Referentes à Educação (MDE+FUNDEB)

##### 3.2.1 Base de Cálculo Constitucional da Receita da Educação (MDE + FUNDEB), a Partir das Contas

Cód. Conta	Descrição	Valor Contábil	Adição/Exclusão	Valor Ajustado
SELEÇÃO AUTOMÁTICA				
11130311010100	IRRF sobre Rendimentos do Trabalho - Principal - Ativos/Inativos do Poder Executivo/Indiretas - PRÓPRIO	244.794,36	0,00	244.794,36
11130311010200	IRRF sobre Rendimentos do Trabalho - Principal - Ativos/Inativos do Poder Executivo/Indiretas - MDE	101.997,67	0,00	101.997,67
11130311010300	IRRF sobre Rendimentos do Trabalho - Principal - Ativos/Inativos do Poder Executivo/Indiretas- ASPS	61.198,60	0,00	61.198,60
11130341010100	IRRF - Outros Rendimentos - Principal - Poder Executivo - PRÓPRIO	12.653,23	0,00	12.653,23
11130341010200	IRRF - Outros Rendimentos - Principal - Poder Executivo - Principal - MDE	5.272,41	0,00	5.272,41
11130341010300	IRRF - Outros Rendimentos - Principal - Poder Executivo - Principal - ASPS	3.163,32	0,00	3.163,32
11180111010000	IPTU - Principal - PRÓPRIO	188.432,56	0,00	188.432,56
11180111020000	IPTU - Principal - MDE	78.514,83	0,00	78.514,83
11180111030000	IPTU - Principal - ASPS	47.108,72	0,00	47.108,72
11180112010000	IPTU - Multas e Juros - PRÓPRIO	417,10	0,00	417,10
11180112020000	IPTU - Multas e Juros - MDE	173,92	0,00	173,92
11180112030000	IPTU - Multas e Juros - ASPS	104,32	0,00	104,32
11180113010000	IPTU - Dívida Ativa - PRÓPRIO	8.419,25	0,00	8.419,25
11180113020000	IPTU - Dívida Ativa - MDE	3.508,27	0,00	3.508,27
11180113030000	IPTU - Dívida Ativa - ASPS	2.104,97	0,00	2.104,97
11180114010000	IPTU - Dívida Ativa - Multas e Juros - PRÓPRIO	2.477,24	0,00	2.477,24
11180114020000	IPTU - Dívida Ativa - Multas e Juros - MDE	1.032,35	0,00	1.032,35
11180114030000	IPTU - Dívida Ativa - Multas e Juros - ASPS	619,36	0,00	619,36
11180141010000	ITBI - Principal - PRÓPRIO	50.852,82	0,00	50.852,82
11180141020000	ITBI - Principal - MDE	21.188,76	0,00	21.188,76
11180141030000	ITBI - Principal - ASPS	12.713,25	0,00	12.713,25
11180231010000	ISS - Principal - PRÓPRIO	105.106,26	0,00	105.106,26
11180231020000	ISS - Principal - MDE	43.082,02	0,00	43.082,02
11180231030000	ISS - Principal - ASPS	25.849,06	0,00	25.849,06
11180232010000	ISS - Multas e Juros - PRÓPRIO	77,35	0,00	77,35
11180232020000	ISS - Multas e Juros - MDE	32,27	0,00	32,27
11180232030000	ISS - Multas e Juros - ASPS	19,34	0,00	19,34
11180233010000	ISS - Dívida Ativa - PRÓPRIO	276,32	0,00	276,32
11180233020000	ISS - Dívida Ativa - MDE	115,15	0,00	115,15
11180233030000	ISS - Dívida Ativa - ASPS	69,09	0,00	69,09
11180234010000	ISS - Dívida Ativa -Multas e Juros - PRÓPRIO	105,02	0,00	105,02
11180234020000	ISS - Dívida Ativa -Multas e Juros - MDE	43,77	0,00	43,77
11180234030000	ISS - Dívida Ativa -Multas e Juros - ASPS	26,27	0,00	26,27
17180121010000	Cota-Parte do FPM - Cota Mensal - Principal - PRÓPRIO	3.598.332,77	0,00	3.598.332,77
17180121020000	Cota-Parte do FPM - Cota Mensal - Principal - MDE	299.861,08	0,00	299.861,08
17180121030000	Cota-Parte do FPM - Cota Mensal - Principal - ASPS	899.583,21	0,00	899.583,21
17180121040000	Cota-Parte do FPM - Cota Mensal - Principal - FUNDEB	1.199.444,28	0,00	1.199.444,28



51901031296529204

Cód. Conta	Descrição	Valor Contábil	Adição/Exclusão	Valor Ajustado
17180141010000	Cota-Parte do FPM - 1% Cota entregue no mês de julho - Principal - PRÓPRIO	204.953,55	0,00	204.953,55
17180141020000	Cota-Parte do FPM - 1% Cota entregue no mês de julho - Principal - MDE	85.397,31	0,00	85.397,31
17180141030000	Cota-Parte do FPM - 1% Cota entregue no mês de julho - Principal - ASPS	51.238,39	0,00	51.238,39
17180151010000	Cota-Parte do ITR - Principal - PRÓPRIO	1.092,76	0,00	1.092,76
17180151020000	Cota-Parte do ITR - Principal - MDE	91,07	0,00	91,07
17180151030000	Cota-Parte do ITR - Principal - ASPS	273,21	0,00	273,21
17180151040000	Cota-Parte do ITR - Principal - FUNDEB	364,26	0,00	364,26
17280111010000	Cota-Parte do ICMS - Principal - PRÓPRIO	2.457.970,67	0,00	2.457.970,67
17280111020000	Cota-Parte do ICMS - Principal - MDE	204.830,86	0,00	204.830,86
17280111030000	Cota-Parte do ICMS - Principal - ASPS	614.492,67	0,00	614.492,67
17280111040000	Cota-Parte do ICMS - Principal - FUNDEB	819.323,55	0,00	819.323,55
17280121010000	Cota-Parte do IPVA - Principal - PRÓPRIO	152.328,35	0,00	152.328,35
17280121020000	Cota-Parte do IPVA - Principal - MDE	12.694,11	0,00	12.694,11
17280121030000	Cota-Parte do IPVA - Principal - ASPS	38.082,09	0,00	38.082,09
17280121040000	Cota-Parte do IPVA - Principal - FUNDEB	50.776,14	0,00	50.776,14
17280131010000	Cota-Parte do IPI - Municípios - Principal - PRÓPRIO	37.674,47	0,00	37.674,47
17280131020000	Cota-Parte do IPI - Municípios - Principal - MDE	3.139,56	0,00	3.139,56
17280131030000	Cota-Parte do IPI - Municípios - Principal - ASPS	9.418,61	0,00	9.418,61
17280131040000	Cota-Parte do IPI - Municípios - Principal - FUNDEB	12.558,14	0,00	12.558,14
<b>SUBTOTAL</b>		<b>11.775.470,34</b>	<b>0,00</b>	<b>11.775.470,34</b>

**TOTAL I - Base Receita Educação (MDE + FUNDEB) - 25% da Receita Ajustada** **2.943.867,58**

### 3.2.2 Base de Cálculo Constitucional da Receita da Educação (MDE + FUNDEB), a Partir dos Recursos Vinculados

Cód. Recurso	Descrição	Valor Contábil	Adição/Exclusão	Valor Ajustado
20	RECEITA TRIBUTÁRIA	254.961,42	0,00	254.961,42
20	TRANSFERÊNCIAS CORRENTES	606.013,99	0,00	606.013,99
31	TRANSFERÊNCIAS CORRENTES	2.082.466,37	0,00	2.082.466,37
<b>TOTAL II</b>		<b>2.943.441,78</b>	<b>0,00</b>	<b>2.943.441,78</b>

Valor Total da Base Constitucional da Receita da Educação calculada pelas contas diferente do Valor Total da Base Constitucional da Receita da Educação calculada pelos recursos vinculados

### 3.2.3 Cálculo da Despesa Constitucional com Educação (MDE + FUNDEB), por Recursos Vinculados

Cód. Recurso	Descrição da Subfunção	Valor Contábil	Adição/Exclusão	Valor Ajustado
20	Ensino Fundamental	716.358,96	0,00	716.358,96
20	Educação Infantil	439.401,30	0,00	439.401,30
20	Educação Especial	18.600,00	0,00	18.600,00
31	Ensino Fundamental	828.907,22	0,00	828.907,22
<b>SUBTOTAL I</b>		<b>2.003.267,48</b>	<b>0,00</b>	<b>2.003.267,48</b>

### 3.2.4 Cálculo da Despesa Constitucional com Educação (MDE + FUNDEB), Contabilizada nas Contas Patrimoniais

Cód. Conta	Descrição	Valor Contábil	Adição/Exclusão	Valor Ajustado
SELEÇÃO AUTOMÁTICA		0,00	0,00	0,00
<b>SUBTOTAL II</b>		<b>0,00</b>	<b>0,00</b>	<b>0,00</b>



51901031296529204

(+) Perda com o FUNDEB	1.254.086,54	0,00	1.254.086,54
(-) Desp. Liq. com Rend. da MDE + FUNDEB	593,74	0,00	593,74
	% de Aplicação		Valor Aplicado
<b>TOTAL III - Gastos Constitucionais com Educação (MDE + FUNDEB)</b>	<b>27,66</b>		<b>3.256.760,28</b>

### 3.2.5 Despesas Executadas como Contrapartida da Educação

Cód. Contrapartida	Cód. RV	Descrição da Subfunção	Valor Contábil	Adição/Exclusão	Valor Ajustado
<b>TOTAL</b>			<b>0,00</b>	<b>0,00</b>	<b>0,00</b>

### 3.3 Índices Constitucionais Referentes ao FUNDEB

#### 3.3.1 Base de Cálculo Constitucional da Receita do FUNDEB, a Partir das Contas

Cód. Conta	Descrição	Valor Contábil	Adição/Exclusão	Valor Ajustado
<b>SELEÇÃO AUTOMÁTICA</b>				
17180121010000	Cota-Parte do FPM - Cota Mensal - Principal - PRÓPRIO	3.598.332,77	0,00	3.598.332,77
17180121020000	Cota-Parte do FPM - Cota Mensal - Principal - MDE	299.861,08	0,00	299.861,08
17180121030000	Cota-Parte do FPM - Cota Mensal - Principal - ASPS	899.583,21	0,00	899.583,21
17180121040000	Cota-Parte do FPM - Cota Mensal - Principal - FUNDEB	1.199.444,28	0,00	1.199.444,28
17180151010000	Cota-Parte do ITR - Principal - PRÓPRIO	1.092,76	0,00	1.092,76
17180151020000	Cota-Parte do ITR - Principal - MDE	91,07	0,00	91,07
17180151030000	Cota-Parte do ITR - Principal - ASPS	273,21	0,00	273,21
17180151040000	Cota-Parte do ITR - Principal - FUNDEB	364,26	0,00	364,26
17280111010000	Cota-Parte do ICMS - Principal - PRÓPRIO	2.457.970,67	0,00	2.457.970,67
17280111020000	Cota-Parte do ICMS - Principal - MDE	204.830,86	0,00	204.830,86
17280111030000	Cota-Parte do ICMS - Principal - ASPS	614.492,67	0,00	614.492,67
17280111040000	Cota-Parte do ICMS - Principal - FUNDEB	819.323,55	0,00	819.323,55
17280121010000	Cota-Parte do IPVA - Principal - PRÓPRIO	152.328,35	0,00	152.328,35
17280121020000	Cota-Parte do IPVA - Principal - MDE	12.694,11	0,00	12.694,11
17280121030000	Cota-Parte do IPVA - Principal - ASPS	38.082,09	0,00	38.082,09
17280121040000	Cota-Parte do IPVA - Principal - FUNDEB	50.776,14	0,00	50.776,14
17280131010000	Cota-Parte do IPI - Municípios - Principal - PRÓPRIO	37.674,47	0,00	37.674,47
17280131020000	Cota-Parte do IPI - Municípios - Principal - MDE	3.139,56	0,00	3.139,56
17280131030000	Cota-Parte do IPI - Municípios - Principal - ASPS	9.418,61	0,00	9.418,61
17280131040000	Cota-Parte do IPI - Municípios - Principal - FUNDEB	12.558,14	0,00	12.558,14
<b>SUBTOTAL</b>		<b>10.412.331,86</b>	<b>0,00</b>	<b>10.412.331,86</b>

**Total I - Base Receita do FUNDEB - 20% da Receita Ajustada**

**2.082.466,37**

#### 3.3.2 Base de Cálculo Constitucional da Receita do FUNDEB, a Partir dos Recursos

Cód. Recurso	Descrição	Valor Contábil	Adição/Exclusão	Valor Ajustado
31	TRANSFERÊNCIAS CORRENTES	2.082.466,37	0,00	2.082.466,37
<b>TOTAL II</b>		<b>2.082.466,37</b>	<b>0,00</b>	<b>2.082.466,37</b>

#### 3.3.3 Cálculo da Despesa Constitucional com FUNDEB, a Partir dos Recursos

Cód. Recurso	Descrição da Subfunção	Valor Contábil	Adição/Exclusão	Valor Ajustado
31	Ensino Fundamental	828.907,22	0,00	828.907,22
<b>SUBTOTAL I</b>		<b>828.907,22</b>	<b>0,00</b>	<b>828.907,22</b>





51901031296529204

(+) Perda com o FUNDEB	1.254.086,54	0,00	1.254.086,54
(-) Desp. Liq. com Rend. do FUNDEB	487,61	0,00	487,61
	% de Aplicação		Valor Aplicado
<b>TOTAL III - Gastos Constitucionais com FUNDEB</b>	<b>20,00</b>		<b>2.082.506,15</b>

### 3.3.4 Cálculo da Proporção de 60% destinada ao pagamento dos Profissionais do Magistério (Art. 60, XII do ADCT)

#### 3.3.4.1 Base de Cálculo para aplicação dos 60% dos Recursos do FUNDEB - Exercício de 2019

Cód. Conta	Descrição da Subfunção	Valor Contábil	Adição/Exclusão	Valor Ajustado
SELEÇÃO AUTOMÁTICA				
13210011010200	Remuneração de Depósitos Bancários de Recursos Vinculados - FUNDEB - Principal	487,61	0,00	487,61
17580111000000	Transferências de Recursos do Fundo de Manutenção e Desenvolvimento da Educação Básica e de Valorização dos Profissionais da Educação ? FUNDEB - Principal	828.379,23	0,00	828.379,23
<b>Total</b>		<b>828.866,84</b>	<b>0,00</b>	<b>828.866,84</b>

Base da Receita - 60% do Retorno do FUNDEB

497.320,10

#### 3.3.4.2 Aplicação dos Recursos do FUNDEB destinada ao pagamento dos Profissionais do Magistério - Exercício de 2019

Cód. Recurso	Descrição da Subfunção	Valor Contábil	Adição/Exclusão	Valor Ajustado
31	Ensino Fundamental	677.094,46	0,00	677.094,46
<b>TOTAL</b>		<b>677.094,46</b>	<b>0,00</b>	<b>677.094,46</b>

% de Aplicação

81,69

### 3.3.5 Cálculo da Base de Verificação do § 2º do art. 21 da Lei do FUNDEB

#### 3.3.5.1 Base de Cálculo do Superávit do FUNDEB - Exercício Anterior

Rendimentos do FUNDEB - Exercício de 2018	747,36	0,00	747,36
<b>TOTAL</b>	<b>747,36</b>	<b>0,00</b>	<b>747,36</b>

Limite para Aplicação no 1º Trimestre do Exercício Seguinte: 5%

37,37


#### 3.3.5.2 Despesas Liquidadas com Recursos do Superávit do FUNDEB - Exercício de 2019 (Janeiro - Outubro)

Cód. Recurso	Descrição da Subfunção	Valor Contábil	Adição/Exclusão	Valor Ajustado
<b>TOTAL</b>		<b>0,00</b>	<b>0,00</b>	<b>0,00</b>

### 3.5 Índices Constitucionais Referentes à Saúde - ASPS


#### 3.5.1 Base de Cálculo Constitucional da Receita da Saúde (ASPS), a Partir das Contas

Cód. Conta	Descrição	Valor Contábil	Adição/Exclusão	Valor Ajustado
SELEÇÃO AUTOMÁTICA				
11130311010100	IRRF sobre Rendimentos do Trabalho - Principal - Ativos/Inativos do Poder Executivo/Indiretas - PRÓPRIO	244.794,36	0,00	244.794,36
11130311010200	IRRF sobre Rendimentos do Trabalho - Principal - Ativos/Inativos do Poder Executivo/Indiretas - MDE	101.997,67	0,00	101.997,67
11130311010300	IRRF sobre Rendimentos do Trabalho - Principal - Ativos/Inativos do Poder Executivo/Indiretas- ASPS	61.198,60	0,00	61.198,60
11130341010100	IRRF - Outros Rendimentos - Principal - Poder Executivo - PRÓPRIO	12.653,23	0,00	12.653,23



51901031296529204

Cód. Conta	Descrição	Valor Contábil	Adição/Exclusão	Valor Ajustado
111303410102000	IRRF - Outros Rendimentos - Principal - Poder Executivo - Principal - MDE	5.272,41	0,00	5.272,41
111303410103000	IRRF - Outros Rendimentos - Principal - Poder Executivo - Principal - ASPS	3.163,32	0,00	3.163,32
11180111010000	IPTU - Principal - PRÓPRIO	188.432,56	0,00	188.432,56
11180111020000	IPTU - Principal - MDE	78.514,83	0,00	78.514,83
11180111030000	IPTU - Principal - ASPS	47.108,72	0,00	47.108,72
11180112010000	IPTU - Multas e Juros - PRÓPRIO	417,10	0,00	417,10
11180112020000	IPTU - Multas e Juros - MDE	173,92	0,00	173,92
11180112030000	IPTU - Multas e Juros - ASPS	104,32	0,00	104,32
11180113010000	IPTU - Dívida Ativa - PRÓPRIO	8.419,25	0,00	8.419,25
11180113020000	IPTU - Dívida Ativa - MDE	3.508,27	0,00	3.508,27
11180113030000	IPTU - Dívida Ativa - ASPS	2.104,97	0,00	2.104,97
11180114010000	IPTU - Dívida Ativa - Multas e Juros - PRÓPRIO	2.477,24	0,00	2.477,24
11180114020000	IPTU - Dívida Ativa - Multas e Juros - MDE	1.032,35	0,00	1.032,35
11180114030000	IPTU - Dívida Ativa - Multas e Juros - ASPS	619,36	0,00	619,36
11180141010000	ITBI - Principal - PRÓPRIO	50.852,82	0,00	50.852,82
11180141020000	ITBI - Principal - MDE	21.188,76	0,00	21.188,76
11180141030000	ITBI - Principal - ASPS	12.713,25	0,00	12.713,25
11180231010000	ISS - Principal - PRÓPRIO	105.106,26	0,00	105.106,26
11180231020000	ISS - Principal - MDE	43.082,02	0,00	43.082,02
11180231030000	ISS - Principal - ASPS	25.849,06	0,00	25.849,06
11180232010000	ISS - Multas e Juros - PRÓPRIO	77,35	0,00	77,35
11180232020000	ISS - Multas e Juros - MDE	32,27	0,00	32,27
11180232030000	ISS - Multas e Juros - ASPS	19,34	0,00	19,34
11180233010000	ISS - Dívida Ativa - PRÓPRIO	276,32	0,00	276,32
11180233020000	ISS - Dívida Ativa - MDE	115,15	0,00	115,15
11180233030000	ISS - Dívida Ativa - ASPS	69,09	0,00	69,09
11180234010000	ISS - Dívida Ativa - Multas e Juros - PRÓPRIO	105,02	0,00	105,02
11180234020000	ISS - Dívida Ativa - Multas e Juros - MDE	43,77	0,00	43,77
11180234030000	ISS - Dívida Ativa - Multas e Juros - ASPS	26,27	0,00	26,27
17180121010000	Cota-Parte do FPM - Cota Mensal - Principal - PRÓPRIO	3.598.332,77	0,00	3.598.332,77
17180121020000	Cota-Parte do FPM - Cota Mensal - Principal - MDE	299.861,08	0,00	299.861,08
17180121030000	Cota-Parte do FPM - Cota Mensal - Principal - ASPS	899.583,21	0,00	899.583,21
17180121040000	Cota-Parte do FPM - Cota Mensal - Principal - FUNDEB	1.199.444,28	0,00	1.199.444,28
17180141010000	Cota-Parte do FPM - 1% Cota entregue no mês de julho - Principal - PRÓPRIO	204.953,55	0,00	204.953,55
17180141020000	Cota-Parte do FPM - 1% Cota entregue no mês de julho - Principal - MDE	85.397,31	0,00	85.397,31
17180141030000	Cota-Parte do FPM - 1% Cota entregue no mês de julho - Principal - ASPS	51.238,39	0,00	51.238,39
17180151010000	Cota-Parte do ITR - Principal - PRÓPRIO	1.092,76	0,00	1.092,76
17180151020000	Cota-Parte do ITR - Principal - MDE	91,07	0,00	91,07
17180151030000	Cota-Parte do ITR - Principal - ASPS	273,21	0,00	273,21
17180151040000	Cota-Parte do ITR - Principal - FUNDEB	364,26	0,00	364,26
17280111010000	Cota-Parte do ICMS - Principal - PRÓPRIO	2.457.970,67	0,00	2.457.970,67
17280111020000	Cota-Parte do ICMS - Principal - MDE	204.830,86	0,00	204.830,86
17280111030000	Cota-Parte do ICMS - Principal - ASPS	614.492,67	0,00	614.492,67
17280111040000	Cota-Parte do ICMS - Principal - FUNDEB	819.323,55	0,00	819.323,55
17280121010000	Cota-Parte do IPVA - Principal - PRÓPRIO	152.328,35	0,00	152.328,35



Cód. Conta	Descrição	Valor Contábil	Adição/Exclusão	Valor Ajustado
17280121020000	Cota-Parte do IPVA - Principal - MDE	12.694,11	0,00	12.694,11
17280121030000	Cota-Parte do IPVA - Principal - ASPS	38.082,09	0,00	38.082,09
17280121040000	Cota-Parte do IPVA - Principal - FUNDEB	50.776,14	0,00	50.776,14
17280131010000	Cota-Parte do IPI - Municípios - Principal - PRÓPRIO	37.674,47	0,00	37.674,47
17280131020000	Cota-Parte do IPI - Municípios - Principal - MDE	3.139,56	0,00	3.139,56
17280131030000	Cota-Parte do IPI - Municípios - Principal - ASPS	9.418,61	0,00	9.418,61
17280131040000	Cota-Parte do IPI - Municípios - Principal - FUNDEB	12.558,14	0,00	12.558,14
<b>SUBTOTAL I</b>		<b>11.775.470,34</b>	<b>0,00</b>	<b>11.775.470,34</b>

**TOTAL I - Base Receita Saúde (ASPS) - 15% da Receita Ajustada** **1.766.320,55**

### 3.5.2 Base de Cálculo Constitucional da Receita da Saúde (ASPS), a Partir dos Recursos Vinculados

Cód. Recurso	Descrição	Valor Contábil	Adição/Exclusão	Valor Ajustado
40	RECEITA TRIBUTÁRIA	152.976,30	0,00	152.976,30
40	TRANSFERÊNCIAS CORRENTES	1.613.088,18	0,00	1.613.088,18
<b>TOTAL II</b>		<b>1.766.064,48</b>	<b>0,00</b>	<b>1.766.064,48</b>

Valor Total da Base Constitucional da Receita da Saúde calculada pelas contas diferente do Valor Total da Base Constitucional da Receita da Saúde calculada pelos recursos vinculados

### 3.5.3 Cálculo da Despesa Constitucional com Saúde (ASPS), por Recursos Vinculados

Cód. Recurso	Descrição da Subfunção	Valor Contábil	Adição/Exclusão	Valor Ajustado
40	Atenção Básica	1.847.140,85	0,00	1.847.140,85
<b>SUBTOTAL I</b>		<b>1.847.140,85</b>	<b>0,00</b>	<b>1.847.140,85</b>

### 3.5.4 Dedução da Despesa Constitucional com Saúde (ASPS)

Gastos com aposentadorias e pensões

Cód. Recurso	Cód. Conta	Valor Contábil	Adição/Exclusão	Valor Ajustado
		0,00	0,00	0,00
<b>SUBTOTAL II</b>		<b>0,00</b>	<b>0,00</b>	<b>0,00</b>
(-) Despesa Liquidada com Rendimentos das ASPS		724,42	0,00	724,42
<b>SUBTOTAL III</b>		<b>724,42</b>	<b>0,00</b>	<b>724,42</b>

	% de Aplicação	Valor Aplicado
<b>TOTAL IV - Gastos Constitucionais com Saúde (ASPS)</b>	<b>15,68</b>	<b>1.846.416,43</b>

### 3.5.5 Despesas Executadas como Contrapartida da Saúde

Cód. Contrapartida	Cód. RV	Descrição da Subfunção	Valor Contábil	Adição/Exclusão	Valor Ajustado
<b>TOTAL</b>			<b>0,00</b>	<b>0,00</b>	<b>0,00</b>

## 4. Avisos Exibidos na Verificação dos Arquivos Texto

### 4.1 Avisos Exibidos

Nome do Arquivo	Cód. de Erro	Linha	Campo	Status	Descrição
EMPENHO.TXT	EMP_73	0	0		O percentual de ocorrências de Modalidade da Licitação/Forma de Contratação em "NSA - Não se aplica" equivale a 19,307%
LIQUIDAC.TXT	LIQ_38	0	0		O percentual de ocorrências do campo Existe Contrato/Termo em "N = Não" ou "X = Não se aplica" equivale a 69,477%



51901031296529204

Nome do Arquivo	Cód. de Erro	Linha	Campo	Status	Descrição
LIQUIDAC.TXT	LIQ_39	0	0		O percentual de ocorrências do campo Existe Nota Fiscal em "N = Não" ou "X = Não se Aplica" equivale a 79,123%

## 5. Informações Referentes à Gestão Fiscal

### 5.1 Transparência da Gestão Fiscal

#### 5.1.4 Disponibilização das Informações na Internet, em tempo real

Data	Endereço Eletrônico
01/05/2013	<a href="http://www.saopedrodobutia.rs.gov.br">http://www.saopedrodobutia.rs.gov.br</a>

*Não foram inseridas observações.*

### 5.3 Metas de Arrecadação

	META	REALIZADA
<b>RECEITAS CORRENTES</b>		
1º Bimestre	4.420.999,55	3.982.323,33
2º Bimestre	4.420.999,55	3.657.371,61
3º Bimestre	4.420.999,55	4.254.054,38
4º Bimestre	4.420.999,55	4.175.858,74
5º Bimestre	4.420.999,55	1.881.027,97
6º Bimestre	4.421.002,25	0,00
<b>TOTAL</b>	<b>26.526.000,00</b>	<b>17.950.636,03</b>
<b>RECEITAS CORRENTES INTRA-ORÇAMENTÁRIAS</b>		
1º Bimestre	383.333,32	285.160,13
2º Bimestre	383.333,32	305.019,84
3º Bimestre	383.333,32	307.575,17
4º Bimestre	383.333,32	293.088,34
5º Bimestre	383.333,32	142.102,00
6º Bimestre	383.333,40	0,00
<b>TOTAL</b>	<b>2.300.000,00</b>	<b>1.332.945,48</b>
<b>RECEITAS DE CAPITAL</b>		
1º Bimestre	596.999,92	4.418,15
2º Bimestre	596.999,92	312.199,18
3º Bimestre	596.999,92	47.641,18
4º Bimestre	596.999,92	5.871,71
5º Bimestre	596.999,92	3.890,10
6º Bimestre	597.000,40	0,00
<b>TOTAL</b>	<b>3.582.000,00</b>	<b>374.020,32</b>
<b>RECEITAS DE CAPITAL INTRA-ORÇAMENTÁRIAS</b>		
<b>TOTAL</b>	<b>0,00</b>	<b>0,00</b>
<b>DEDUÇÕES DA RECEITA</b>		
1º Bimestre	-506.333,31	-512.719,79
2º Bimestre	-506.333,31	-473.776,38
3º Bimestre	-506.333,31	-467.465,46
4º Bimestre	-506.333,31	-422.478,67
5º Bimestre	-506.333,31	-206.025,47



DEDUÇÕES DA RECEITA	META	REALIZADA
6º Bimestre	-506.333,45	0,00
<b>TOTAL</b>	<b>-3.038.000,00</b>	<b>-2.082.465,77</b>
<b>TOTAL DA RECEITA</b>	<b>29.370.000,00</b>	<b>17.575.136,06</b>

## 5.5 Informações para Emissão de Certidão - Art. 21 da Resolução do Senado Federal n.º 43/2001

### 5.5.1 Poder Executivo

Não houve captação de recursos a título de antecipação de receita de tributo ou contribuição cujo fato gerador ainda não tenha ocorrido, sem prejuízo do disposto no § 7º do artigo 150 da Constituição Federal, no exercício de 2018.

Não houve captação de recursos a título de antecipação de receita de tributo ou contribuição cujo fato gerador ainda não tenha ocorrido, sem prejuízo do disposto no § 7º do artigo 150 da Constituição Federal, no exercício de 2019.

Não houve recebimento antecipado de valores de empresa em que o Poder Público detenha, direta ou indiretamente, a maioria do capital social com direito a voto, salvo lucros e dividendos, na forma da legislação, no exercício de 2018.

Não houve recebimento antecipado de valores de empresa em que o Poder Público detenha, direta ou indiretamente, a maioria do capital social com direito a voto, salvo lucros e dividendos, na forma da legislação, no exercício de 2019.

Não ocorreu assunção direta de compromisso, confissão de dívida ou operação assemelhada com fornecedores de bens, mercadorias ou serviços, mediante emissão, aceite ou aval de títulos de crédito, no exercício de 2018.

Não ocorreu assunção direta de compromisso, confissão de dívida ou operação assemelhada com fornecedores de bens, mercadorias ou serviços, mediante emissão, aceite ou aval de títulos de crédito, no exercício de 2019.

Não ocorreu assunção de obrigação, sem autorização orçamentária, com fornecedores para pagamento a posteriori de bens e serviços, no exercício de 2018.

Não ocorreu assunção de obrigação, sem autorização orçamentária, com fornecedores para pagamento a posteriori de bens e serviços, no exercício de 2019.

## 6. Cadastro de Administradores da Entidade

### 6.1 Administradores da Entidade

#### Poder Executivo

Identificação do(a) Administrador

Nome: Martinho Berwanger

CPF: 88797759015

Cargo/Função: Prefeito Municipal

Mandato - Início e Término: 01/01/2017 a 31/12/2020

**Não houve substituições formais no período.**

## 7. Observações da Entidade para o TCE-RS

Qualquer divergência verificada neste relatório ou observação que a Entidade julgar relevante deverão ser informadas neste item.

Nada a declarar.



51901031296529204

CERTIFICAMOS, com base nos registros constantes na Entidade, a consistência das informações apresentadas neste relatório com as enviadas ao TCE.

SÃO PEDRO DO BUTIÁ, 11 de Outubro de 2019

JOSÉ LUCAS SCHORR

Contabilista

MARTINHO BERWANGER

Prefeito Municipal